

KING'S SCHOOL
SAN MIGUEL



RICE



REGLAMENTO
INTERNO DE
CONVIVENCIA
ESCOLAR

2024





**REGLAMENTO INTERNO DE CONVIVENCIA ESCOLAR
KING SCHOOL SAN MIGUEL
2024**

Director	Roberto Avendaño
Encargado Convivencia Escolar	Juan David Fuentes Palma
Última actualización	Noviembre 2024



ÍNDICE

Contenido

PRESENTACIÓN	9
FUNDAMENTACIÓN TEÓRICA	11
FILOSOFÍA EDUCACIONAL ADVENTISTA	11
PRINCIPIOS BÁSICOS DE LA EDUCACIÓN ADVENTISTA	11
TÍTULO I: CONCEPTOS	12
Art. 1º: Todos los actores de la Comunidad Educativa son sujetos de derecho.	12
Art. 2º: Interés superior del niño, niña y adolescente.	13
Art. 3º No discriminación arbitraria	14
Art. 4º Legalidad	15
Art. 5º Justo y racional procedimiento	15
Art. 6º Proporcionalidad	16
Art. 7º Transparencia	16
Art. 8º Participación	17
Art. 9º Autonomía y diversidad	17
Art. 10º Responsabilidad	17
Art. 11º: La sana convivencia escolar es un derecho	18
Art. 12º: La comunidad educativa le da un propósito al Proyecto Institucional	18
PRINCIPIOS DE NO DISCRIMINACIÓN EN IGUALDAD DE TRATO EN EL ÁMBITO EDUCATIVO	18
TÍTULO II: OBJETIVOS DEL REGLAMENTO	21
TÍTULO III: DERECHOS Y DEBERES DE LA COMUNIDAD EDUCATIVA	23
DERECHOS	23
Art. 1º Derechos de las/os estudiantes	23
Art. 2º Derechos de los Padres y apoderados	24
Art. 3º Derechos de los Directivos, docentes y profesionales de la educación	28
Art. 4º Derecho de los asistentes de la educación.	28
Art. 5º Derechos del sostenedor	28
DEBERES	29
Art. 1º Deberes de los docentes	29
Art. 2º Deberes de los Padres y apoderados	29



Art. 3º Deberes de los asistentes de la educación	30
Art. 4º Deberes de los directivos	31
Art. 5º Deberes del sostenedor	32
Art. 6º Deberes de los estudiantes	32
RESPONSABILIDADES DEL ESTUDIANTE	33
1) CONDUCTA Y AUTODISCIPLINA	33
2) DEBERES EN RELACIÓN CON SU PRESENTACIÓN PERSONAL	34
3) DEBERES CON RELACIÓN A LA ASISTENCIA Y PUNTUALIDAD	35
4) DEBERES EN RELACIÓN CON MATERIALES Y DOCUMENTOS.	36
TÍTULO IV: GESTIÓN DE CONVIVENCIA ESCOLAR	37
Promover la sana convivencia escolar	37
Art. 1º: Constitución del Comité de Convivencia Escolar	37
Art. 2º Conformación del comité de convivencia escolar	37
Art. 3º: Atribuciones del comité de convivencia escolar	37
Art. 4º Prohibición de conductas contrarias a la sana convivencia escolar.	38
TÍTULO V: ESTRUCTURA Y FUNCIONAMIENTO GENERAL DEL ESTABLECIMIENTO	39
Art. 1: Niveles de enseñanza que imparte	39
Art. 2º Régimen de jornada escolar	39
Art. 3º Horarios de clases, suspensión de actividades, recreos, almuerzo y otros.	39
Horarios	39
Recreos	40
Almuerzo	40
Programa Alimentación Escolar PAE	40
Retiro de estudiantes	41
Art. 4 Organigrama	42
TÍTULO VI: MECANISMO DE COMUNICACIÓN CON LOS PADRES Y APODERADOS	43
TÍTULO VII: REGULACIONES REFERIDAS AL PROCESO DE ADMISIÓN	43
¿QUIÉNES ESTÁN HABILITADOS PARA HACER LA POSTULACIÓN DE UN NIÑO/A?	43
¿CÓMO SE ASIGNAN LAS VACANTES?	44
REGISTRO PÚBLICO	44
TÍTULO VIII: REGLAMENTO DE BECAS	45



GENERALIDADES	45
ALUMNOS CON VULNERABILIDAD ECONÓMICA	46
ALUMNOS CON DIFICULTAD ECONÓMICA	47
I. DEL PROCESO DE POSTULACIÓN A BECAS DE REBAJA DE ARANCEL DE ESCOLARIDAD PARA EL AÑO 2024	48
II. DE LOS REQUISITOS PARA ACCEDER A BECAS:	49
III. DE LA PÉRDIDA DE LA REBAJA EN EL ARANCEL	49
IV. DOCUMENTOS VÁLIDOS A PRESENTAR EN LA POSTULACIÓN:	50
FORMULARIO SOLICITUD REBAJA DE ARANCEL DE ESCOLARIDAD AÑO 2024	51
COMPROBANTE DE POSTULACIÓN O RENOVACIÓN BECA 2024	54
TÍTULO IX: DEFINICIONES	55
Art. 1º Vulneración de Derechos y Maltrato Infantil	55
Art. 2 Agresión sexual y hechos de connotación sexual	58
Art. 3 Consumo, venta y/o porte de drogas y/o alcohol	60
Art. 4 Accidentes Escolares	62
Art. 5 Ideación, intentos suicidas, depresión y conductas autolesivas.	64
Art. 6º Maltrato, Acoso escolar o violencia entre miembros de la comunidad educativa	69
TÍTULO X: MEDIDAS Y SANCIONES DISCIPLINARIAS	71
Art. 1 Medidas pedagógicas a aplicar en caso de sanciones	72
Art. 2 Formas de comunicar la realización de una falta y procedimiento a aplicar.	72
PROCEDIMIENTO AULA SEGURA/ CANCELACIÓN DE MATRÍCULA/ EXPULSIÓN DE UN ESTUDIANTE	74
Art. 3 De las circunstancias atenuantes o agravantes.	76
CIRCUNSTANCIAS ATENUANTES	77
CIRCUNSTANCIAS AGRAVANTES	77
Art. 4 Del derecho a apelación	77
SANCIONES DISCIPLINARIAS DEL ESTUDIANTE DE LA TIPIFICACIÓN DE LAS FALTAS Y SUS SANCIONES DISCIPLINARIAS A PARTIR DE LAS NORMAS ESTABLECIDAS.	78
DE LAS MEDIDAS RELACIONALES, PEDAGÓGICAS O FORMATIVAS ANTE LAS FALTAS A LAS NORMAS DE CONVIVENCIA ESCOLAR.	79
ART. 5 SOBRE LAS FALTAS LEVES	80
ART. 6 SOBRE LAS FALTAS GRAVES	81
ART. 7 SOBRE LAS FALTAS GRAVÍSIMAS	83
TÍTULO XI: PROCEDIMIENTO DE RESOLUCIÓN DE CONFLICTO CON ENFOQUE DE DERECHOS	85



Técnicas para resolver de manera pacífica los conflictos en nuestra institución educativa.	85
La negociación	85
La mediación	87
TÍTULO XII: MEDIDAS PEDAGÓGICAS PARA REFORZAR LOS OBJETIVOS ACTITUDINALES Y SELLOS INSTITUCIONALES	92
ESTRATEGIAS DE ESTÍMULO Y REFUERZO	92
Del Carácter del Reforzamiento Positivo	92
Reconocimiento y Premiación	93
CATEGORÍAS	93
TÍTULO XIII: ANEXO PROTOCOLOS EDUCACIÓN PARVULARIA	95
ART. 1 PROTOCOLO DE ACTUACIÓN FRENTE LA DETECCIÓN DE SITUACIONES DE VULNERACIÓN DE DERECHOS DE LOS ESTUDIANTES DE LOS PÁRVULOS	95
ART. 2º PROTOCOLO MALTRATO INFANTIL, CONNOTACIÓN SEXUAL Y AGRESIONES EN PÁRVULOS	99
ART. 3 PROTOCOLO DE ACTUACIÓN FRENTE A MALTRATO ENTRE MIEMBROS ADULTO DE LA COMUNIDAD EDUCATIVA A UN PÁRVULO	104
Procedimiento de actuación inmediata ante la ocurrencia de un accidente en el establecimiento.	109
Actuación inmediata ante la ocurrencia de un accidente fuera del establecimiento.	110
Actuación inmediata ante la ocurrencia de un accidente de trayecto.	110
TÍTULO XIV: ANEXO PROTOCOLOS EDUCACIÓN BÁSICA Y MEDIA.	111
ART. 1: PROTOCOLO DE ACTUACIÓN FRENTE A LA DETECCIÓN DE SITUACIONES DE VULNERACIÓN DE DERECHOS DE ESTUDIANTES	111
ART. 2 PROTOCOLO DE ACTUACIÓN FRENTE A AGRESIONES SEXUALES Y HECHOS DE CONNOTACIÓN SEXUAL QUE ATENTEN CONTRA LA INTEGRIDAD DE LOS ESTUDIANTES de 1º BÁSICO A IVº MEDIO	113
ART. 3 PROTOCOLO PREVENCIÓN CONSUMO DE DROGAS Y ALCOHOL.	116
ART. 4 PROTOCOLO DE ACTUACIÓN DE FRENTE A ACCIDENTES DE LOS ESTUDIANTES	121
ART. 5 PROTOCOLO DE SALIDAS PEDAGÓGICAS	124
ART. 6: PROTOCOLO DE ACTUACIÓN FRENTE A SITUACIONES DE MALTRATO, ACOSO ESCOLAR O VIOLENCIA ENTRE MIEMBROS DE LA COMUNIDAD ESCOLAR.	129
Art. 7 PROTOCOLO IDEACIÓN, PLANIFICACIÓN EN INTENTOS SUICIDAS EN EL CONTEXTO ESCOLAR	135
ART. 8 PROTOCOLO RETENCIÓN DE ESTUDIANTES EMBARAZADAS, PADRES MADRES ADOLESCENTES	140
ART. 9 PROTOCOLO PARA EL RECONOCIMIENTO DE IDENTIDAD DE GÉNERO DE NIÑOS, NIÑAS Y ADOLESCENTES TRANS.	146
Art. 10 PROTOCOLO FRENTE A SITUACIONES DE DESREGULACIÓN EMOCIONAL Y CONDUCTUAL DEC	151



FICHA Y COMPROMISO ESTUDIANTE DEC	154
BITÁCORA DESREGULACIÓN EMOCIONAL Y CONDUCTUAL (DEC)	156
Art. 11 PROTOCOLO AUSENTISMO ESCOLAR	159
VI. Procedimiento baja del registro de matrícula (Rex 432 de 28/09/23)	162
ART. 11 PROTOCOLO SOBRE EL USO DE WHATSAPP (APODERADOS)	163
ART. 12 PROTOCOLO INGRESO DE PERSONAS EXTERNAS AL ESTABLECIMIENTO DURANTE LA JORNADA ESCOLAR	165
ART. 13 PROTOCOLO DE ALIMENTACIÓN SALUDABLE	166
ARTICULO 14, PROTOCOLO ADMINISTRACIÓN DE MEDICAMENTOS	170
Título XV: Reglamento de Evaluación y Promoción 2024	172
Título XVI: Plan Integral de Seguridad Escolar PISE	190
INTRODUCCIÓN	190
OBJETIVOS	190
DEFINICIONES	190
TIPOS DE EMERGENCIAS	192
ANTECEDENTES	193
DIAGNÓSTICO DE RIESGOS Y RECURSOS	194
INVESTIGACIÓN EN TERRENO	195
PLAN DE ACCIÓN Y PROGRAMA DE PREVENCIÓN DE RIESGOS	196
ORGANIZACIÓN SISTEMA DE EMERGENCIA	199
SERVICIOS DE EMERGENCIA	200
MAPAS Y ZONAS DE SEGURIDAD	201
PROTOCOLO DE EVACUACIÓN SISMO O INCENDIO	205
PROCEDIMIENTO EN CASO DE INCENDIO	206
TODOS LOS USUARIOS DEL ESTABLECIMIENTO	206
MONITOR DE APOYO	207
COORDINADOR DE ÁREA O PISO	207
COORDINADOR GENERAL	208
PROCEDIMIENTO EN CASO DE SISMO	209
TODOS LOS USUARIOS DEL ESTABLECIMIENTO	209
MONITOR DE APOYO	209



COORDINADOR DE ÁREA O PISO	210
COORDINADOR GENERAL	210
TODOS LOS DOCENTES EN AULA	211
PROTOCOLO DE EMERGENCIAS Y RETIRO DE ALUMNOS	212
EN CASOS DE SISMO:	212
AUTORIZACIÓN	212
PROTOCOLO DE ACTUACIÓN FRENTE A MANIFESTACIONES, PROTESTAS E INTENTOS DE TOMA DEL ESTABLECIMIENTO.	213
PROCEDIMIENTO EN CASO DE ARTEFACTO EXPLOSIVO	214
PROCEDIMIENTO EN CASO DE FUGA DE GAS	215
PROCEDIMIENTO EN CASO DE ACCIDENTES	215
PROTOCOLO DE EVACUACIÓN EXTERNA	216
Protocolo de uso y manejo del Desfibrilador Externo Automático LST 2021	219
PROTOCOLO FRENTE A ASALTOS, BALACERAS Y AMENAZAS DE BOMBA	224
SISTEMA DE AVISO DE ACTUACIÓN BALACERAS:	228
Título XVII: Reglamento Interno del Consejo Escolar	230
FORMATO TIPO ACTA DE CONSTITUCIÓN	235
TITULO XVIII: ANEXOS	236
Compromiso Actividades Extraescolares	237
Solicitud Retiro en horario de almuerzo	238
Carta Certificada	239
COMPROMISO INTEGRAL	240
CARTA DE CONDICIONALIDAD	241
CARTA DE NO RENOVACIÓN DE MATRÍCULA	242
Circular N°1 Inspectoría	243
FICHA Y COMPROMISO ESTUDIANTE DEC	246
BITÁCORA DESREGULACIÓN EMOCIONAL Y CONDUCTUAL (DEC)	248



PRESENTACIÓN

La Ley Orgánica Constitucional de Enseñanza fija los requisitos mínimos que deben cumplir los diferentes niveles de enseñanza y establece el deber del Estado de velar por su cumplimiento. En su Art. 2º, la LGE señala:

“La educación es el proceso permanente que abarca las distintas etapas de la vida de las personas y que tiene como finalidad alcanzar su desarrollo moral, intelectual, artístico, espiritual y físico, mediante la transmisión y cultivo de valores, conocimientos y destrezas, enmarcados en nuestra identidad nacional, capacitándolas para convivir y participar en forma responsable y activa en la comunidad”.

Al examinar que factores dificultan el logro de los objetivos señalados por la LGE, es claro que en el contexto de los valores de convivencia y participación responsable y activa en la comunidad, las prácticas discriminatorias y abusivas son obstáculo serio para la formación de personas con valores, y habilidades que les permitan convivir íntegramente en la sociedad de hoy.

Las medidas que conduzcan a erradicar las prácticas discriminatorias y abusivas deben considerar y proteger los derechos de los estudiantes, evitando concepciones reivindicatorias y confrontacionales. La perspectiva del resguardo de derechos debe estar orientada con sentido de comunidad, de proyecto compartido. De allí surge la responsabilidad por el otro, presente en valores de solidaridad y colaboración que conlleven a la convivencia democrática.

El Ministerio de Educación, a través de la LGE, establece que el Establecimiento debe velar por el desarrollo de una Educación integral. Para ello destinó un espacio en la Reforma Educacional, en la cual pone énfasis en una educación de calidad para todos, en un marco de igualdad de oportunidades y de soportes eficaces para el aprendizaje y la formación de niños, niñas y jóvenes. En el Marco Curricular de la Reforma expresa los Objetivos Fundamentales Verticales, que dicen relación con niveles mínimos exigentes de conocimientos, habilidades y destrezas; y los Objetivos Fundamentales Transversales, que apuntan a la formación intelectual, ética y socioafectiva de los alumnos y alumnas. Esta nueva dimensión es la base para la formación ciudadana y constituye el pilar de la construcción de la convivencia.

En este sentido King´s School, ha elaborado una política que apunta a la formación integral de nuestros estudiantes, tanto en el aspecto académico como en el personal, fortaleciendo, enriqueciendo y reforzando los valores humanos en el trato entre pares y proyectándose hacia toda la comunidad educativa.

La vida escolar se constituye principalmente en los estilos de interrelación entre los actores educativos, la presencia o ausencia del afecto en el trato, la manera de abordar las situaciones de sanción; la mayor o menor posibilidad de expresarse que tienen los estudiantes, apoderados y miembros de la comunidad educativa; la apertura de los espacios destinados para actividades no programadas; la acogida o rechazo que alumnos (as) y padres encuentren en sus propuestas o inquietudes y así un sin fin de factores que hacen la vida cotidiana. Todos en su conjunto van dando forma y calidad a la convivencia y serán elementos que incidirán fuertemente en el nivel de pertenencia de los miembros de la comunidad educativa.



La convivencia consiste en gran medida en compartir, y a compartir se aprende, a compartir tiempos y espacios, logros y dificultades, proyectos y sueños. El aprendizaje de valores y habilidades sociales, así como las buenas prácticas de convivencia, son la base del futuro ciudadano en una cultura de país animada por la construcción de proyectos comunes, los cuales tienen un lugar importante en la vida escolar.

Para la confección del presente Reglamento de Convivencia Escolar, se tuvieron como antecedentes los siguientes marcos legales que rigen el desempeño de todo actor educativo, sea alumno(a), docente, docente de aula, directivos, padres y apoderados, otorgando un referente legítimo y obligatorio.

- 1.** La Constitución Política de la República de Chile.
- 2.** Declaración Universal de los Derechos Humanos.
- 3.** Convención sobre los derechos del Niño.
- 4.** Ley General de Educación N° 20.370 de 2009.
- 5.** Decretos Supremos de Educación N° 240 de 1999 y N° 220 de 1998.
- 6.** Instructivo Presidencial sobre participación ciudadana.
- 7.** Política de Participación de Padres, Madres y Apoderados en el Sistema Educativo, MINEDUC 2000.
- 8.** Ley sobre violencia escolar N°20.536.
- 9.** Ley N° 20.248 que establece medidas contra discriminación
- 10.** Ley N° 20.845 de inclusión escolar que regula la admisión de los y las estudiantes, elimina el financiamiento compartido y prohíbe el lucro en establecimientos educacionales que reciben aportes del estado.
- 11.** Decreto N° 24 de 2005 del Ministerio de Educación que reglamenta consejos escolares.
- 12.** Decreto Supremo N°215 de 2009 del Ministerio de Educación que reglamenta el uso de uniforme escolar.
- 13.** Decreto Supremo N° 524 de 1990 del Ministerio de Educación que aprueba el reglamento general de organización y funcionamiento de los centros de alumnos de los establecimientos educacionales segundo ciclo de enseñanza básica y enseñanza media reconocidos oficialmente por el ministerio de Educación
- 14.** Decreto Supremo N° 565 de 1990 del Ministerio de Educación que aprueba reglamento general de centro de padres y apoderados para los establecimientos educacionales reconocidos oficialmente por el ministerio de educación
- 15.** Ordinario N° 476 de 29 de noviembre de 2013 de la Superintendencia de Educación que actualiza instructivo para los establecimientos educacionales sobre reglamento interno, en lo referido a convivencia escolar.
- 16.** Ley N° 21128 de 19 de Diciembre 2018 Aula Segura.



FUNDAMENTACIÓN TEÓRICA

King's School es una institución educativa que atiende las modalidades de educación correspondientes a educación preescolar, básica y media impartándose la educación prebásica en jornadas alternas y 1º a 8º año básica y 1º a 4º medio Jornada Escolar Completa (JECD), la cual se implementa en el año 1998 mediante Resolución Exenta N°00023.

Nuestro establecimiento se adscribe a la normativa señalada por la Ley General de Educación N° 20.370 de 2009. (LEGE) que fija los Objetivos Generales y Contenidos Mínimos Obligatorios, requisitos mínimos de egreso de la Enseñanza Básica y Media.

El modelo curricular aplicado por el establecimiento está enmarcado por los objetivos fundamentados y los contenidos mínimos obligatorios definidos por el Ministerio de Educación, los cuales son contextualizados y complementados de acuerdo al Proyecto Educativo y a los requerimientos específicos de la población escolar que se atiende siguiendo los lineamientos de un Plan Anual de Trabajo.

Se fundamenta en los principios de una educación cristiana los cuales motivan nuestra misión y visión y también nuestros planes futuros en la búsqueda constante de excelencia liderado por un cuerpo directivo idóneo y profesores y asistentes de la educación calificados.

FILOSOFÍA EDUCACIONAL ADVENTISTA

La Filosofía Educacional Adventista concibe a la educación según la siguiente definición: "La verdadera educación significa más que la prosecución de un determinado curso de estudio. Significa más que una preparación para la vida actual. Abarca todo el ser, y todo el período de la existencia accesible al hombre. Es el desarrollo armonioso de las facultades físicas, mentales y espirituales. Prepara al estudiante para el gozo de servir en este mundo, y para un gozo superior proporcionado por un servicio más amplio en el mundo venidero." (E. White, La Educación, pág. 14).

PRINCIPIOS BÁSICOS DE LA EDUCACIÓN ADVENTISTA

El Sistema Educacional Adventista basa sus pilares fundamentales en el conocimiento contemplativo, sistematizado y universal. Con una educación personalizada, socializante y moralizadora en que la acción educativa se fundamenta en la cosmovisión cristiana. La Filosofía Adventista se inscribe dentro de los marcos de una concepción teocéntrica, por lo que no está sujeta ni depende de verificación empírica, es una afirmación de fe en la revelación divina con una base razonable, donde sus principios y normas tienen como base la Palabra de Dios, emanada de las Sagradas Escrituras. Dios como Creador, es infinitamente sabio y poderoso. Él, es la fuente de todas las cualidades positivas y benevolentes que se encuentran en el mundo. Por lo tanto, resulta insuficiente cualquier ciencia o cualquier educación que ignore estas consideraciones fundamentales. En la Educación Adventista, Jesucristo es el único y exclusivo Salvador de cada persona humana y es la Suprema revelación de Dios mismo entregado al hombre, ejemplo para la vida y punto focal de la esperanza para la raza humana. La Biblia se acepta como expresa voluntad de Dios, criterio de verdad para la enseñanza y la doctrina; norma para lo cual es posible identificar y comprender la continua revelación. Desde el punto de vista misional, la Educación Adventista compromete a todo el entorno humano, tanto al más próximo como mediato, involucrando así a los alumnos, apoderados, padres y familiares, así como a los docentes directivos, docentes, asistentes



de la educación y sostenedores, es decir a toda la comunidad educativa, en una educación integral que considera los factores físico, mental, social y espiritual. De estos postulados o pilares de la filosofía educacional adventista se desprenden diez principios básicos o fundamentales:

- A. El Principio del Amor. Se debe evidenciar en las relaciones interpersonales, en el clima organizacional y en el proceso de enseñanza-aprendizaje. Además, implica aceptar al otro como persona, en su dignidad humana, valorándose todo lo verdadero, lo bueno y lo bello.
- B. Principio de la centralidad de las Sagradas Escrituras. Se evidencia en considerar una visión bíblica del mundo y de la realidad, lo que constituye la base del proceso enseñanza-aprendizaje y la pauta orientadora del trabajo docente.
- C. Principio de la Semejanza a Cristo. La verdadera educación pretende redimir a los seres humanos a la imagen de su Hacedor. Se debiese evidenciar a través del testimonio, del proceso de educación y de las diversas actividades con énfasis espiritual.
- D. Principio del Desarrollo Armonioso. Se debiese evidenciar en el desarrollo del ser humano en forma armoniosa y equilibrada en sus aspectos físico, intelectual, social y espiritual.
- E. Principio de la Racionalidad. Se evidencia dándole importancia a la capacidad de pensar y razonar por sí mismo y no siendo meros reflectores de ideas y pensamientos de otros.
- F. Principio de la Individualidad. Este principio considera que todo individuo está dotado de libre albedrío para decidir responsablemente y trabajar individualmente, ejercitando el dominio propio y en interdependencia, cooperación y respeto mutuo. Por ello la educación, debe fomentar el desarrollo máximo del potencial de cada individuo.
- G. Principio de la Salud. Este principio se manifiesta en la admiración y el respeto por la vida y a su vez en la preocupación responsable del desarrollo de un cuerpo sano, considerando el trabajo, el descanso y la sujeción a las leyes de salud.
- H. Principio del Servicio. En la educación se debe manifestar con una actitud de servicio a Dios y a la Comunidad diaria, por precepto y por ejemplo, con abnegación, solidaridad y empatía.
- I. Principio de la Cooperación. La cooperación mutua entre los actores y con Dios, de manera espontánea y desinteresada, capaces de trabajar en equipo y en sujeción.
- J. Principio de la Continuidad. Este principio se manifiesta, considerando que la educación dura todo el periodo de la vida del ser humano y cada individuo es responsable de educarse permanentemente

TÍTULO I: CONCEPTOS

Art. 1º: Todos los actores de la Comunidad Educativa son sujetos de derecho.

Aprender a vivir juntos, y junto a otros aprender a vivir; son verbos rectores dentro de la convivencia escolar, los que conllevan implícita y explícitamente el reconocimiento del otro como un legítimo otro en la convivencia, y la convivencia cotidiana como un espacio singular para el aprendizaje y la valoración de la diversidad y la pluralidad en las relaciones humanas. Estos dos elementos cobran particular sentido en la convivencia que tiene lugar a diario, al interior del Colegio, la vida escolar congrega en un mismo tiempo y espacio a personas de distintas edades, sexo, religión, función e intereses en torno a un fin común.

Es así como el Artículo Nº 1 de la Declaración Universal de Derechos Humanos expresa: todos los seres humanos nacen libres e iguales en dignidad y derechos y, dotados como están de razón y conciencia, deben comportarse fraternalmente los unos con los otros. A la luz de este artículo, nuestra comunidad educativa está al servicio de la persona y de la sociedad, los derechos



esenciales de la naturaleza humana, expresados también por la Constitución de la República de Chile, son respetados, ejercidos y promovidos por cada uno de los actores educativos: docentes, estudiantes, paradocentes y apoderados (as) en la convivencia cotidiana.

El Estado de Chile, en sus políticas públicas ha dado prioridad a nuestros niños, niñas y jóvenes entregándonos documentos legislativos para su protección y resguardo velando y cautelando los derechos de la infancia a través de sus Instituciones.

En este ámbito, para el Estado, el desarrollo adecuado y armónico de la infancia y de la juventud es el objetivo principal de las políticas educacionales y el compromiso de país a través de la Convención sobre los Derechos del Niño, en este documento se apela particularmente a los establecimientos educacionales a dar el reconocimiento del lugar propio que ocupan los niños, niñas y jóvenes en la comunidad escolar y en la sociedad como personas íntegras y responsables.

Este llamado significa que nuestro colegio debe cuestionarse y replantearse aquellos procedimientos de interacción intergeneracional que se han producido en la sociedad chilena y en la cultura escolar y reorientar sus decisiones pedagógicas y metodológicas para que sean incluyentes en la convivencia escolar y que esta concepción se haga práctica en la convivencia diaria.

Art. 2º: Interés superior del niño, niña y adolescente.

Este principio tiene por objeto garantizar el disfrute pleno y efectivo de todos los derechos reconocidos por la Convención de Derechos del Niño para el desarrollo físico, mental, espiritual, moral, psicológico y social de los niños, niñas y adolescentes. Se trata de un concepto que se aplica en todos los ámbitos y respecto de todos quienes se relacionan y deben tomar decisiones que afecten a niños, niñas y adolescentes.

En él se concibe a los niños, niñas y adolescentes como sujetos de derechos y libertades fundamentales, con capacidad de ejercer sus derechos con el debido acompañamiento de los adultos, de acuerdo a su edad, grado de madurez y de autonomía.

La Convención de Derechos del Niño, en su artículo 3, inciso 1 señala que en todas las medidas concernientes a los niños que tomen las instituciones públicas o privadas de bienestar social, los tribunales, las autoridades administrativas o los órganos legislativos, una consideración primordial a que se atenderá será el interés superior del niño.

Así, la evaluación del interés superior del niño por parte de la autoridad educativa deberá realizarse caso a caso, teniendo en cuenta siempre las condiciones particulares de cada niño, niña y adolescente, o un grupo de éstos, entendiendo que éstas se refieren a sus características específicas, como la edad, el género, el grado de madurez, la experiencia, la pertenencia a un grupo minoritario, la existencia de una discapacidad física sensorial o intelectual y el contexto social y cultural, entre otras.

En materia educacional, este principio se manifiesta en el deber especial de cuidado del estudiante, dado no sólo por su condición de niño o niña, sino también por el objeto del proceso educativo, cuyo propósito no es otro que alcanzar el desarrollo espiritual, ético, moral, afectivo, intelectual, artístico y físico del estudiante.



El hecho de ser hombre y de ser mujer, el ser niña o ser niño es una expresión natural de diferencia, que obliga a mirar la cultura escolar, las prácticas pedagógicas, la distribución de oportunidades y de poder desde las diferencias y desde la igualdad de ambos géneros.

La promoción de justas e iguales oportunidades de desarrollo para hombres y mujeres, considerando la singularidad de género, y con ello contribuyendo a eliminar toda forma de discriminación entre los actores educativos en la cultura escolar, es sin duda una variable estrechamente vinculada con la construcción de comunidades de aprendizaje en que la calidad del vivir juntos devalúa y valora las diferencias.

Nuestro Reglamento Interno de Convivencia Escolar tiene un propósito claro, ya que no sólo tiene un ámbito ético, sino también un eje conductor que permea transversalmente los subsectores de aprendizaje de todos los cursos y niveles educativos, es por eso que no podríamos haber comenzado su confección sin analizar la reglamentación jurídica en el que se apoya y del cual se desprenden los pilares de su reglamentación y de su propósito.

Art. 3º No discriminación arbitraria

El principio de no discriminación arbitraria encuentra su fundamento en la garantía constitucional de igualdad ante la ley establecida en el artículo 19, N° 2, de la CPR, conforme a la cual no hay en Chile persona ni grupo privilegiado, por lo que ni la ley ni ninguna autoridad puede establecer diferencias arbitrarias.

Luego, para determinar los alcances de este principio, y su potencial expresión en los establecimientos educacionales, es preciso establecer previamente que se entiende por discriminación arbitraria.

La Ley N° 20.809, que establece medidas contra la discriminación, la define como toda distinción, exclusión o restricción que carezca de justificación razonable, efectuada por agentes del Estado o particulares, y que cause privación, perturbación o amenaza en el ejercicio legítimo de los derechos fundamentales establecidos en la Constitución Política de la República o en los tratados internacionales sobre derechos humanos ratificados por Chile y que se encuentren vigentes, en particular cuando se funden en motivos tales como la raza o etnia, la nacionalidad, la situación socioeconómica, el idioma, la ideología u opinión política, la religión o creencia, la sindicación o participación en organizaciones gremiales o la falta de ellas, el sexo, la orientación sexual, la identidad de género, el estado civil, la edad, la filiación, la apariencia personal y la enfermedad o discapacidad.

En el ámbito educacional, la no discriminación arbitraria se constituye a partir de los principios de integración e inclusión, que propenden a eliminar todas las formas de discriminación arbitraria que impidan el aprendizaje y la participación de estudiantes; del principio de diversidad, que exige el respeto de las distintas realidades culturales, religiosas y sociales de las familias que integran la comunidad educativa; del principio de interculturalidad, que exige el reconocimiento y valoración del individuo en su especificidad cultural y de origen, considerando su lengua, cosmovisión e historia; y del respeto a la identidad de género, reconociendo que todas las personas, tienen las mismas capacidades y responsabilidades.

En ese contexto, tiene especial relevancia resguardar la equidad de género, entendida como la igualdad de derechos y de oportunidades entre hombres y mujeres, procurando eliminar toda forma de discriminación arbitraria basada en el género y asegurar la plena participación de las



mujeres en los planos cultural, político, económico y social, así como el ejercicio de sus derechos humanos y libertades fundamentales y velar por el cumplimiento de las obligaciones contenidas en los tratados internacionales ratificados por Chile en la materia y que se encuentren vigentes”.

La Ley General de Educación consagra el derecho de los y las estudiantes a no ser discriminados arbitrariamente”, prohíbe a los sostenedores discriminar arbitrariamente en el trato que deben dar a los estudiantes y demás miembros de la comunidad educativa”, y obliga a resguardar el principio de no discriminación arbitraria en el proyecto educativo”.

Por su parte, la Ley de Subvenciones exige a los establecimientos subvencionados o que reciben aportes del Estado, la incorporación expresa del principio de no discriminación arbitraria en el Reglamento Interno, como condición para impetrar el beneficio de la subvención.

Art. 4º Legalidad

Este principio, referido a la obligación de los establecimientos educacionales de actuar de conformidad a lo señalado en la legislación vigente, tiene dos dimensiones. La primera, exige que las disposiciones contenidas en los Reglamentos Internos se ajusten a lo establecido en la normativa educacional para que sean válidas, de lo contrario se tendrán por no escritas y no podrán servir de fundamento para la aplicación de medidas por parte del establecimiento.

La segunda. implica que el establecimiento educacional sólo podrá aplicar medidas disciplinarias contenidas en su Reglamento interno, por las causales establecidas en este y mediante el procedimiento determinado en el mismo.

En este último sentido, los Reglamentos Internos deben contener una descripción específica de las conductas que constituyen faltas o infracciones y deben identificar, en cada caso, la medida o sanción asignada a ese hecho, a fin de impedir que su determinación quede a la mera discreción de la autoridad y que en su aplicación se incurra en decisiones infundadas que deriven en discriminaciones arbitrarias. Lo anterior, no obsta a que se puedan establecer elementos que podrían atenuar o agravar la sanción aplicable, considerando la etapa de desarrollo, nivel educativo, y necesidades del estudiante y de la comunidad educativa, siendo siempre una consideración primordial el interés superior del niño en los términos expresados en el Título V, numeral 2, punto 2.2, de esta Circular.

Art. 5º Justo y racional procedimiento

Este principio es manifestación de la garantía constitucional consagrada en el artículo 19, Nº 3, inciso 6º, de la Constitución Política de la República.

Conforme a lo anterior, las medidas disciplinarias que determinen los establecimientos educacionales deben ser aplicadas mediante un procedimiento justo y racional, establecido en el Reglamento Interno.

Se entenderá por procedimiento justo y racional, aquel establecido en forma previa a la aplicación de una medida, que considere a] menos, la comunicación al estudiante de la falta establecida en el Reglamento Interno por la cual se le pretende sancionar; respete la presunción de inocencia; garantice el derecho a ser escuchado (descargos) y de entregar los antecedentes para su defensa; se resuelva de manera fundada y en un plazo razonable; y garantice el derecho a solicitar la revisión de la medida antes de su aplicación, sin perjuicio del respeto al resto de los atributos que integran el debido proceso.



Art. 6º Proporcionalidad

De conformidad a la normativa vigente, las infracciones a las normas del Reglamento Interno pueden ser sancionadas con medidas disciplinarias que van desde medidas pedagógicas hasta la cancelación de matrícula.

La calificación de las infracciones (por ejemplo, leve, menos grave, grave) contenidas en el Reglamento interno debe ser proporcional a la gravedad de los hechos o conductas que las constituyen. Asimismo, las medidas disciplinarias que se establezcan deben ser proporcionales a la gravedad de las infracciones. Por tanto, no se podrán aplicar medidas excesivamente gravosas como la expulsión o cancelación de matrícula, cuando las faltas incurridas no afecten gravemente la convivencia escolar.

En consecuencia, el principio de proporcionalidad en el ámbito educacional se plantea como un límite a la discrecionalidad de las autoridades del establecimiento para determinar las sanciones aplicables a las faltas establecidas en el Reglamento Interno.

Por su parte, las medidas disciplinarias en los establecimientos educacionales deben, por regla general, aplicarse de manera gradual y progresiva, es decir, procurando agotar previamente aquellas de menor intensidad antes de utilizar la severa.

Con todo, los establecimientos, atendiendo a su rol formador, deben priorizar siempre las medidas disciplinarias de carácter formativo, esto es, preferir aquellas de carácter pedagógico y que incorporen medidas de apoyo psicosocial, de modo de favorecer en los estudiantes la toma de conciencia y responsabilidad por las consecuencias de sus actos, la reparación del daño causado y el desarrollo de nuevas conductas conforme a los valores y normas de su comunidad educativa.

Art. 7º Transparencia

La normativa educacional reconoce como uno de los principios inspiradores del sistema educativo, el principio de transparencia, el que según lo dispuesto en el artículo 3, letra j), de la Ley General de Educación, supone que la información desagregada del conjunto del sistema educativo, incluyendo los ingresos y gastos y los resultados académicos, debe estar a disposición de los ciudadanos, a nivel de establecimiento, comuna, provincia, región y país.

En este mismo sentido, la Ley General de Educación consagra el derecho de los estudiantes y de los padres y apoderados a ser informados sobre el funcionamiento general y los distintos procesos del establecimiento.

Tratándose de los primeros, el artículo 10, letra a) de la Ley General de Educación establece el derecho a ser informados de las pautas evaluativas; a ser evaluados y promovidos de acuerdo a un sistema objetivo y transparente, de acuerdo al reglamento de cada establecimiento. Luego, en la letra b) del mismo artículo se reconoce el derecho de los padres y apoderados a ser informados por el sostenedor y los directivos y docentes a cargo de la educación de sus hijos o pupilos respecto de



los rendimientos académicos, de la convivencia escolar y del proceso educativo de éstos, así como del funcionamiento del establecimiento.

Así, las disposiciones de los Reglamentos internos deben siempre resguardar el ejercicio pleno del derecho y deber de los mencionados actores de la comunidad educativa de estar informados, como uno de los atributos que integran la libertad de enseñanza.

Art. 8º Participación

Este principio garantiza a todos los miembros de la comunidad educativa el derecho a ser informados y a participar en el proceso educativo en conformidad a la normativa vigente.

Los estudiantes tienen derecho a participar en la vida cultural, deportiva y recreativa del establecimiento, y a expresar su opinión; los padres, madres y apoderados gozan del derecho a ser escuchados, a participar del proceso educativo, y de aportar al desarrollo del proyecto educativo; los profesionales y técnicos de la educación, tienen derecho a proponer las iniciativas que estimen útiles para el progreso del establecimiento; mientras que los asistentes de la educación tienen el derecho a participar de las instancias colegiadas de la comunidad escolar.

La participación de la comunidad escolar en su conjunto se manifiesta a través de instancias como el Comité de Buena Convivencia o el Consejo Escolar.

Los Reglamentos Internos de los establecimientos educacionales deben garantizar que las instancias de participación se materialicen correctamente, generando todos los espacios necesarios para su funcionamiento.

Relacionado con lo anterior, se encuentra el derecho de libre asociación consagrado en la normativa educacional, que se expresa en la posibilidad que tienen los estudiantes y los padres y apoderados de asociarse libremente.

De la misma manera, los docentes y asistentes de la educación pueden asociarse libremente y formar o integrar grupos con personas afines, con el propósito de actuar colectivamente para expresar, promover, ejercer o defender un campo de interés común.

Los Reglamentos Internos deberán igualmente respetar este derecho, el cual podrá ejercerse, entre otras instancias, a través de la formación y funcionamiento de Centros de Alumnos y/o de Padres y Apoderados.

Art. 9º Autonomía y diversidad

El sistema educacional chileno se basa en el respeto y fomento de la autonomía de las comunidades educativas, principio que se expresa en la libre elección y adhesión al proyecto educativo del establecimiento y a sus normas de convivencia y funcionamiento establecidas en el Reglamento Interno.

Art. 10º Responsabilidad

Como ha sido dicho, la educación es una función social, es decir, es deber de toda la comunidad contribuir a su desarrollo y perfeccionamiento, de lo cual se deriva que, todos los actores de los procesos educativos, junto con ser titulares de determinados derechos, deben cumplir también determinados deberes.



Son deberes comunes de los sostenedores, estudiantes, madres, padres y apoderados, profesionales y asistentes de la educación, entre otros, brindar un trato digno, respetuoso y no discriminatorio a todos los integrantes de la comunidad educativa, colaborar y cooperar en mejorar la convivencia escolar y la calidad de la educación; y, respetar el Reglamento interno, el proyecto educativo y, en general, todas las normas del establecimiento.

Con todo, las entidades sostenedoras son las responsables del correcto funcionamiento del establecimiento educacional.

Art. 11º: La sana convivencia escolar es un derecho

La sana convivencia escolar es un derecho y un deber que tienen todos los miembros de la comunidad educativa, cuyo fundamento principal es la dignidad de las personas y el respeto que éstas deben. En un aprendizaje que en sí mismo contribuye a un proceso educativo implementado en un ambiente tolerante y libre de violencia, orientado a que cada uno de sus miembros pueda desarrollar plenamente su personalidad, ejercer sus derechos y cumplir sus deberes correlativos.

Art. 12º: La comunidad educativa le da un propósito al Proyecto Institucional

Por Comunidad Educativa se entiende aquella agrupación de personas que, inspiradas en un propósito común, integran la institución educacional, incluyendo a alumnos, alumnas, padres, madres y apoderados, profesionales de la educación, asistentes de la educación, equipos docentes directivos y sostenedores educacionales.

PRINCIPIOS DE NO DISCRIMINACIÓN EN IGUALDAD DE TRATO EN EL ÁMBITO EDUCATIVO

Derechos	Bien Jurídico	Contenido
No ser discriminado arbitrariamente	No discriminación	El sistema educacional propende a eliminar toda forma de exclusión o segregación arbitraria que impida el ejercicio de los derechos y participación de los miembros de la comunidad educativa.
Estudiar en un ambiente de aceptación y respeto mutuo.	Buena convivencia escolar	Asegura un ambiente adecuado para el desarrollo de las relaciones cotidianas entre los miembros de la comunidad educativa; siempre en un marco de respeto, participación y buen trato, que permita la vinculación entre ellos y con el medio en general.
Expresar su opinión	Libertad de expresión	Todo miembro de la comunidad educativa tiene el derecho de manifestar sus opiniones o puntos de vista dentro de un marco de respeto y buena convivencia.



<p>Recibir una atención y educación adecuada, oportuna e inclusiva</p>	<p>Acceso y permanencia en el sistema educativo</p>	<p>Garantiza la posibilidad de ingreso al sistema educativo, de manera transparente y en igualdad de condiciones. Una vez incorporado, se asegura su continuidad sin que se vea interrumpida de manera arbitraria o por motivos no contemplados en la normativa.</p>
	<p>Calidad del aprendizaje</p>	<p>Los establecimientos educacionales deben propender a asegurar que todos los alumnos y alumnas independientemente de sus condiciones y circunstancias, alcancen los objetivos generales y estándares de aprendizaje que se definan en la ley.</p>
	<p>Inclusión</p>	<p>La normativa educacional promueve la inserción, integración e interacción en igualdad de condiciones entre los distintos miembros de la comunidad escolar, sin importar condición de etnia, género, nacionalidad, idioma, salud, religión u origen social.</p>
<p>Respeto a la integridad física, psicológica y moral de los estudiantes.</p>	<p>Justo procedimiento</p>	<p>Las sanciones o medidas disciplinarias que se ejerzan en contra de un miembro de la comunidad educativa, deben ser aplicadas con sujeción a los procedimientos racionales y justos que estén previamente contemplados en el Reglamento Interno del establecimiento educacional, garantizando el derecho del afectado, padre, madre o apoderado a realizar sus descargos y a solicitar la reconsideración de la medida.</p>
	<p>Buena convivencia</p>	<p>Asegura un ambiente adecuado para el desarrollo de las relaciones cotidianas entre los miembros de la comunidad educativa; siempre en un marco de respeto, participación y buen trato, que permita la vinculación entre ellos y con el medio en general.</p>
	<p>Acceso y permanencia en el sistema educativo.</p>	<p>Garantiza la posibilidad de ingreso al sistema educativo, de manera transparente y en igualdad de condiciones. Una vez incorporado, se asegura su continuidad sin que se vea interrumpida de manera arbitraria o por motivos no contemplados en la normativa.</p>



Recibir educación que les ofrezca oportunidades para su formación y desarrollo integral.	Formación y desarrollo integral del alumno	El proceso educativo debe considerar y promover la formación espiritual, ética, moral, afectiva, artística y física de los estudiantes, permitiéndoles conocer otras realidades, valores o vivencias que les permitan vincularse de forma sana con otros miembros de la sociedad.
	Calidad del aprendizaje	Los establecimientos educacionales deben propender a asegurar que todos los alumnos y alumnas, independiente de sus condiciones o circunstancias, alcancen objetivos generales y estándares de aprendizaje que se definan en la ley.
Respeto de las tradiciones y costumbres de los lugares en que residen	Inclusión	La normativa educacional promueve la inserción, integración e interacción en igualdad de condiciones entre los distintos miembros de la comunidad escolar, sin importar condición de etnia, género, nacionalidad, idioma, salud, religión u origen social.
Respeto a la libertad personal y de conciencia	Libertad de conciencia	La ley reconoce e incentiva la manifestación pública y privada de las distintas corrientes de pensamiento, creencias y religiones, así como su libre ejercicio a través de cultos, la celebración de ritos, ceremonias, prácticas y enseñanzas; dentro de condiciones de respeto y tolerancia.
Ser evaluado y promovido de acuerdo a un sistema objetivo y transparente	Inclusión	La normativa educacional promueve la inserción, integración e interacción en igualdad de condiciones entre los distintos miembros de la comunidad escolar, sin importar condición de etnia, género, nacionalidad, idioma, salud, religión u origen social.
	Objetividad y transparencia en la evaluación	La normativa educacional favorece las instancias de información respecto de las pautas evaluativas aplicadas a los y las estudiantes. Igualmente impulsa a los establecimientos a evaluar y promover a sus educandos de acuerdo a un sistema imparcial y honesto, establecido en su reglamento interno.

Rex Nº707 del 14 de Diciembre 2022, Superintendencia de Educación. Pág. 13-15



TÍTULO II: OBJETIVOS DEL REGLAMENTO

Para comenzar la confección de nuestro Reglamento debemos definir muy bien los roles y responsabilidades de cada integrante de la comunidad educativa, en relación con la convivencia, acotando su marco de acción y responsabilidades en la resolución de problemas.

Definiendo el concepto de conflicto el cual es un desacuerdo de ideas y de intereses o principios entre personas o grupos y buscar un acuerdo de expectativas que produzca satisfacción en la divergencia. Es por ello, que debe organizarse la institución educativa en roles preestablecidos y con tareas claras.

Espacio público de privilegio para el desarrollo pleno de los futuros ciudadanos del país por medio de la convivencia cotidiana de los principios y valores democráticos, generando espacios participativos de bienestar común con y entre los miembros de la comunidad local.

El Reglamento de Convivencia Escolar King's School tiene como objetivo regular las relaciones entre los miembros de la Comunidad Educativa y se fundamenta en la legalidad vigente.

Este Reglamento es congruente con el Proyecto Educativo Institucional y de acuerdo con los Principios y Objetivos establecidos por el Colegio, toda vez que tiene los antecedentes necesarios para su aplicación, además de disponer de una reglamentación técnica-pedagógica y administrativa coherente y pertinente al contexto histórico y entorno socio cultural en que se inserta el Establecimiento.

Todas las interrelaciones están orientadas a un logro: obtener la formación integral del estudiante, creando para ello, un Reglamento de Convivencia conocido, con intencionalidad formativa.

En base a lo anterior los objetivos fundamentales serían los siguientes:

1. Establecer un mecanismo que entregue, normas, principios y valores que deben ser respetados por los integrantes de la Comunidad Educativa.
2. Coordinar las acciones a nivel de Establecimiento para solucionar situaciones de conflicto provocadas en la acción cotidiana del trabajo escolar.
3. Entregar pautas de solución y acuerdo entre las partes afectadas (profesores, alumnos, apoderados u otros), logrando compromisos formales, satisfaciendo los principios de Legitimidad y Justicia.
4. Crear una cultura social de la no violencia y respeto a la dignidad humana.
5. Promover la toma de conciencia democrática entre todos los actores del proceso educativo.



6. Promover la toma de conciencia y el autocontrol del comportamiento de los diversos actores del proceso educativo.
7. Crear las bases para hacer coherentes la formación de los educandos con los principios de tolerancia y diversidad.
8. Orientar a la comunidad educativa para que los aspectos formativos estén presentes en las diferentes funciones y se encuentren inspirados por propósitos comunes.
9. Armonizar los Planes y Programas con los diferentes talleres de Jornada Escolar Completa, de forma que propenda a la superación de la fragmentación del saber humano, al diálogo entre pares, enseñar a priorizar a la persona por sobre las cosas materiales.
10. Reconocer el derecho de asociación de los estudiantes, padres, madres y apoderados, personal docente y asistentes de la educación.

La buena convivencia en el ámbito escolar es un elemento que aporta a la formación integral, sólo se logra en un marco de responsabilidad donde el cumplimiento de las normas, tanto por parte de los alumnos como de los profesionales que orientan el aprendizaje, sean una constante tendiente a garantizarla. Presupone, también, el respeto, el cuidado mutuo y el del ambiente.

Desde esta premisa se concibe la idea de límite como el resultado de los procesos de intervención guiada que conducen a la preservación y defensa de los valores sociales, donde el respeto al prójimo se transforma en un presupuesto básico de convivencia.

En este sentido, la formulación de normas, pautas o reglas, como así también de las sanciones que supone toda transgresión a las mismas, contribuye a la convivencia de la comunidad toda. Considerando que el óptimo resultado de la labor encarada dependerá del grado de compromiso con que cada integrante de la Comunidad Educativa asuma en función del rol que desempeña, enmarcado en los lineamientos precedentes.

La aplicación de este Reglamento de Convivencia alcanzará todos los espacios que los integrantes de la comunidad educativa desarrollen su quehacer educacional.

Este Documento ha sido gestado, analizado, discutido y consensuado por los distintos agentes de la acción educativa como: Dirección, Docentes, Paradocentes, Padres, Apoderados y Alumnos, Consejo Escolar, Centro de Alumnos y otros estamentos de la comunidad educativa, de manera que las normas armonicen con los recursos humanos, materiales y técnicos, estableciéndose claramente roles, deberes y derechos que regirán el funcionamiento de los actores de esta Comunidad Educativa.



TÍTULO III: DERECHOS Y DEBERES DE LA COMUNIDAD EDUCATIVA

DERECHOS

Art. 1º Derechos de las/os estudiantes

Las/os estudiantes tienen derecho a:

- A. Recibir una educación que les ofrezca oportunidades para su formación y desarrollo integral.
- B. Recibir una atención adecuada y oportuna, en el caso de tener necesidades educativas especiales.
- C. No ser discriminadas/os arbitrariamente.
- D. Estudiar en un ambiente tolerante y de respeto mutuo.
- E. Expresar su opinión y ser escuchadas/os
- F. Que se respeten su libertad personal y de conciencia, sus convicciones religiosas, ideológicas y culturales, conforme al reglamento interno del establecimiento.
- G. Que se respete su integridad física y moral.
- H. Ser informadas/os de las pautas evaluativas y resultados de sus evaluaciones oportunamente.
- I. Ser evaluadas/os y promovidas/os de acuerdo a un sistema objetivo y transparente, de acuerdo al reglamento de evaluación de cada establecimiento.
- J. Participar activamente de instancias de reflexión y decisión de procesos internos y pedagógicos importantes dentro del establecimiento.
- K. Participar en la vida cultural, deportiva y recreativa del establecimiento.
- L. Asociarse entre ellas/os.
- M. Utilizar los espacios y recursos pedagógicos que ofrece el establecimiento.
- N. Ser informadas/os constantemente sobre resultados del establecimiento, mejoras educativas, decisiones administrativas, continuidad de sus estudios, su propio proceso pedagógico, entre otros.
- O. A ser reconocidos como sujetos de derecho.
- P. Ser protegidos por la comunidad educativa ante situaciones de vulneración o amenaza de vulneración de sus derechos.
- Q. Todo estudiante tiene derecho a recibir un trato justo y respetuoso de parte de todos los integrantes de la Unidad Educativa, que se respete su integridad física y moral no pudiendo ser objeto de tratos vejatorios o degradantes y de maltratos psicológicos.
- R. Todo estudiante tiene derecho a que se respeten su libertad personal y de conciencia, sus convicciones religiosas, ideológicas y culturales, conforme al Reglamento Interno del Establecimiento.
- S. A ser informado por el Profesor o Profesora jefe de cualquier resolución o determinación que le afecte en forma directa.
- T. A apelar frente a medidas pedagógicas y/o disciplinarias que le han sido aplicadas por el Consejo de Profesores, siguiendo para ello los procedimientos y conductos regulares.



- U. A recibir los beneficios que le otorga la condición de vulnerabilidad en lo que respecta a alimentación.
- V. A utilizar el Seguro Escolar en caso de accidente escolar ocurrido dentro del Establecimiento o en el trayecto, dentro de las 48 horas siguientes, de acuerdo a su edad y a las disposiciones de la Ley de Seguro de Accidente Escolar.
- W. A participar en la vida cultural, deportiva y recreativa del establecimiento.
- X. A desarrollarse en un ambiente óptimo en términos de seguridad del Establecimiento.
- Y. A recibir material didáctico proporcionado por el MINEDUC, consistente en textos de estudio y otros.
- Z. A disponer de una planificación equilibrada de sus actividades de estudio.
- AA.A ser informadas acerca de las fechas y de las pautas de evaluaciones.
- BB.A tomar conocimiento de sus calificaciones parciales, semestrales y anuales.

Art. 2º Derechos de los Padres y apoderados

El Colegio necesita, para el logro de sus objetivos, el apoyo y participación efectiva de sus Padres y/o apoderados en la gestión educativa. El Colegio no trabaja en ausencia de los padres. Los apoderados deben considerar dentro de sus compromisos prioritarios, los que emanen de la educación de sus hijos.

Es obligación de la familia y del Colegio enseñar a los niños y jóvenes sus derechos, a cumplir sus deberes y respetar los derechos de los demás.

A partir de la Circular N° 27 del año 2016 de la Superintendencia, donde fija y establece de forma textual el sentido y alcance de las disposiciones sobre derechos de padres, madres y apoderados en el ámbito de la educación:

1. Derecho preferente de los padres a educar.

La legislación nacional consagra en diversos cuerpos legales el derecho de los padres a educar a sus hijos. Así es como la Constitución Política de la República en su Art. 19 N° 10, y el Código Civil en el Libro Primero, Título IX, consagran el derecho y deber preferente de los padres de educar a sus hijos. Por su parte, la Convención de Derechos del Niño establece en sus Arts. 5º, 9º y 18º la obligación de los Estados de respetar las responsabilidades y los derechos de los padres y madres, y el derecho del niño a mantener contacto directo con ambos padres en caso que los padres estén separados, agregando que es responsabilidad primordial de los padres y madres la crianza de los niños. En el mismo sentido, dentro de la normativa educacional, la Ley General de Educación, en adelante LGE, también consagra el derecho y deber preferente de los padres de educar a sus hijos, agregando que el Estado tiene el deber de otorgar especial protección a este derecho (Art. 4º incisos 1º y 7º).

2.- Derecho de padres, madres y apoderados a ser informados, a ser escuchados, a participar y asociarse.

La LGE consagra como uno de los principios inspiradores del sistema educativo chileno la participación, como aquel derecho de los miembros de la comunidad educativa a ser informados y participar en el proceso educativo, de conformidad a la ley. En este mismo cuerpo legal, se define a la comunidad educativa como la agrupación de personas que inspiradas en un propósito común integran una institución educativa, señalando expresamente que dicha comunidad está integrada por los alumnos, alumnas, padres, madres y apoderados, profesionales de la educación, asistentes



de la educación, equipos docentes directivos y sostenedores educacionales (Art. 9, inciso 2º). A continuación, la LGE, en concordancia con lo dispuesto en la normativa señalada en el numeral anterior, consagra los derechos y obligaciones de cada uno de los integrantes, estableciendo de manera expresa que los padres, madres y apoderados tienen derecho a asociarse libremente con la finalidad de lograr una mejor educación para sus hijos; a ser informados por el sostenedor, los directivos y docentes a cargo de la educación de sus hijos o pupilos, respecto de los rendimientos académicos, de la convivencia escolar y del proceso educativo de éstos, así como del funcionamiento del establecimiento. Agrega que además los padres, madres y apoderados tienen derecho a ser escuchados y a participar en el proceso educativo, aportando al desarrollo del proyecto educativo en conformidad a la normativa interna del establecimiento (Art. 10 letra b, inc. 1º). De la citada disposición se concluye que los derechos a asociarse, a la información, a ser escuchados y a la participación asisten a todos los enunciados, indistintamente si gozan de la calidad de apoderados ante el establecimiento educacional, y por tanto es obligación tanto de los establecimientos educacionales y sus autoridades, como del Estado, garantizarles el ejercicio de este derecho. Por su parte, el Art. 11, inc. 8º de la misma normativa establece el derecho a un trato igualitario para todos los miembros de la comunidad educativa, al señalar que ni el Estado ni los establecimientos educacionales pueden establecer discriminaciones arbitrarias en contra de los miembros de la comunidad educativa.

3.- Ejercicio del derecho a ser informado, a ser escuchados, a participar y asociarse.

Los padres, madres y apoderados de los alumnos podrán ejercer el derecho a ser informados, solicitando mediante los conductos formales establecidos por la institución educativa, los respectivos informes de notas, de personalidad o cualquier otro documento relacionado con la situación escolar de su hijo. Como contrapartida a este derecho, los establecimientos están obligados a entregar a los padres y apoderados la información que determine la ley. A modo de ejemplo, la Ley Nº 20.248 dispone que el sostenedor debe informar sobre la existencia del convenio de igualdad de oportunidades y excelencia educativa, con especial énfasis en las metas fijadas en materia de rendimiento académico y el DFL Nº 2 de 1998 del Ministerio de Educación exige al establecimiento subvencionado informar a los padres y apoderados sobre la existencia del reglamento interno y notificarles sus modificaciones.

Los padres y madres, o quienes gocen de la tuición o tengan la representación legal del alumno o alumna, de preferencia deben designar a una persona para que ejerza este derecho en las instancias establecidas, de conformidad a las disposiciones que la institución contemple en su reglamento interno, sin perjuicio de que, en aquellos casos en que no se formalice esta designación, ambos puedan ejercerlo indistintamente.

El ejercicio del derecho a ser escuchado puede realizarse directamente ante el establecimiento, en las reuniones de padres y apoderados que el mismo convoque, así como en las reuniones que se sostengan con los profesores u otras autoridades, las que podrán ser solicitadas por los mismos padres, madres o apoderados o por el establecimiento, frente a casos puntuales que requieran una atención especial. Por otro lado, el ejercicio de este derecho puede realizarse también ante el Centro de Padres y Apoderados, al que se podrán plantear, cuando corresponda, las inquietudes, motivaciones y sugerencias de los padres y apoderados relativas al proceso educativo y vida escolar, y con el cual podrán mantener una comunicación permanente.



Los padres, madres y apoderados podrán ejercer el derecho a participar a través de su asistencia a las distintas actividades que el establecimiento educacional organice. A modo de ejemplo se pueden enunciar las reuniones del subcentro de nivel, las reuniones del Centro de Padres y Apoderados, todas las actividades extracurriculares en que se considere la participación de padres, madres o apoderados, tales como giras de estudio, paseos con fines educativos, etc., y en general todas las actividades organizadas por la institución educativa en que se considere la participación de padres, madres y apoderados, tales como el día del padre, el día de la madre, el día de la familia , etc.

El derecho a asociarse de los padres madres y apoderados se hace efectivo a través de la participación en los procesos eleccionarios de los Centros de Padres y Apoderados, mediante el ejercicio del sufragio o en calidad de dirigentes, en los términos establecidos en los estatutos que la organización se haya otorgado al efecto y de la normativa que los regule, dependiendo si se aplica el DS.565 de Centros de Padres y Apoderados o la Ley de Juntas de Vecinos y Organizaciones Comunitarias.

4.- Respeto de los derechos de padres o madres que no tienen la tuición de sus hijos.

De conformidad a las disposiciones legales ya analizadas, el derecho preferente de los padres de educar a sus hijos, y los derechos de éstos a asociarse, ser informados, ser escuchados y a participar, asisten de igual manera a padres y madres, sin hacer distinción alguna sobre su estado civil o la situación de hecho en que éstos se encuentren. Así las cosas, y para una mejor comprensión de lo anteriormente señalado es necesario citar el aforismo jurídico : "Donde la ley no distingue no es lícito al intérprete distinguir ", lo que significa que, dado que nuestra legislación reconoce el catálogo de derechos ya enunciados a ambos padres y apoderados sin distinción , no corresponde que un establecimiento educacional restrinja los derechos antes mencionados a uno de los padres , por el solo hecho de no tener el cuidado personal de sus hijos, a menos que exista una resolución judicial que lo ordene.

Confirma lo anteriormente expuesto en el Art. 224 del Código Civil que establece que el cuidado personal de los hijos se basa en el principio de corresponsabilidad, en virtud del cual ambos padres, vivan juntos o separados, deben participar en forma activa, equitativa y permanente en la crianza y educación de sus hijos. Este criterio ha sido confirmado en diversos fallos de los Tribunales Superiores de Justicia citando , a modo de ejemplo , lo expresado en el siguiente fallo: " (.. .) 11º Que, si bien del análisis de las disposiciones legales antes transcritas podría concluirse que el padre que tiene el cuidado personal del hijo, excluye al otro progenitor en el proceso formativo de éste, dicha interpretación no es aceptable desde el momento en que las relaciones paterno filiales son complejas, esto es, constituyen a la vez un derecho y un deber, de manera tal que ningún padre, a menos que una sentencia judicial atendido el interés superior del niño, puede ser privado de su derecho ni eximido de su obligación, no sólo a tener con su hijo una relación directa y personal sino que de participar activamente en cada una de las etapas del desarrollo del menor, pronunciamiento jurisdiccional en tal sentido que no se ha invocado ni se encuentra acreditado en forma legal en estos antecedentes

. (...)". En consecuencia, es forzoso concluir que los sostenedores, las autoridades y en general todos los funcionarios de los establecimientos educacionales, en relación al padre y la madre, aunque no sean apoderados y no tengan el cuidado personal de sus hijos, están obligados a garantizar y respetar:



- A. Su derecho a asociarse y a participar en la organización de padres y apoderados.
- B. Su derecho a participar en reuniones de apoderados.
- C. Su derecho a tener acceso a los informes educativos del alumno de la misma forma que el padre o madre que está registrado como apoderado ante el establecimiento.
- D. Su derecho a participar en actividades extraescolares, fiestas de fin de curso, paseos, primeras comuniones, día del padre y/o madre.
- E. A ser notificados/as de los procedimientos disciplinarios que afecten a su pupilo.
- F. A apelar al estamento correspondiente frente a situaciones o sanciones aplicadas a su pupilo.
- G. Apelar las resoluciones de Cancelación de Matrícula de acuerdo al Reglamento Interno.

5.- Regulación y restricciones al ejercicio de estos derechos

Los establecimientos educacionales deben garantizar en sus reglamentos internos el ejercicio pleno de cada uno de estos derechos que consagra la LGE, el DFL N°2 de 1998 de Subvenciones y toda la normativa aplicable (Art. 9 inc. 1° LGE), y por tanto ninguno de estos derechos pueden ser restringidos ni limitados por decisiones de naturaleza administrativa. Sin perjuicio de lo anterior, en los casos en que se requiera, y con el fin de fijar procedimientos ordenados y regulares en la entrega de la información o respecto de la participación en determinadas actividades, las instituciones educativas podrán establecer regulaciones en sus reglamentos internos, las que en ningún caso pueden afectar el ejercicio efectivo de estos derechos de los padres, madres y apoderados.

Por el contrario, constituyen un límite al ejercicio de estos derechos las resoluciones de los Tribunales de Justicia en las cuales se establecen medidas cautelares en favor del alumno o alumna, como una orden de no acercamiento, o todas aquellas que manifiesten expresamente una restricción para el padre o madre, respecto del alumno o alumna, en el ámbito escolar.

En el mismo orden de ideas, es dable hacer presente que las resoluciones que se pronuncian sobre la relación directa y regular y de los padres y madres no custodios respecto de sus hijos e hijas en tanto no hagan referencia a situaciones de contexto escolar, no obligan a la institución en ningún caso, y no pueden ser invocadas por los interesados para hacer efectivo el cumplimiento de dicha resolución judicial, es decir, el padre o madre no podrá solicitar al establecimiento educacional consideraciones especiales para el cumplimiento del régimen de visitas en tanto no estén expresadas en la respectiva resolución judicial.

Toda resolución judicial para ser considerada como documento oficial debe contener el timbre del tribunal y firma del funcionario responsable, además de la certificación de ejecutoria que éste emite, y se considerará como vigente en tanto no exista otra que, cumpliendo con los requisitos señalados, la deje sin efecto.

6.- Responsabilidades de los padres madres y apoderados

La LGE establece en su Art. 3° letra g) el principio de responsabilidad de los actores del proceso educativo. Al respecto, dispone que el sistema educativo debe promover el principio de responsabilidad de los alumnos en relación con el ejercicio de los derechos y el cumplimiento de sus deberes escolares, cívicos, ciudadanos y sociales, haciendo extensivo este principio a los



padres y apoderados en relación con la educación de sus hijos. A su vez, el Art. 10 letra b) de la misma ley, luego de consagrar los derechos de los padres, madres y apoderados, en su inciso final, establece cuáles son los deberes que los padres, madres y apoderados deben cumplir. Entre ellos se encuentran:

- A. Educar a sus hijos y apoyar los procesos educativos.
- B. Informarse, respetar y contribuir a dar cumplimiento al proyecto educativo, a las normas de convivencia y las normas de funcionamiento del establecimiento que elijan para sus hijos, establecidas en el reglamento interno del establecimiento.
- C. Cumplir con los compromisos asumidos con el establecimiento educacional.
- D. Respetar la normativa interna del establecimiento y brindar un trato respetuoso a todos los miembros de la comunidad educativa.

Por tanto, todos los padres, madres y apoderados en su relación con el establecimiento educacional, autoridades, docentes, asistentes de la educación, apoderados y en general todos los miembros de la comunidad educativa, están compelidos al cumplimiento de estas obligaciones, comprometiéndose a colaborar en mantener una buena y sana convivencia. En los casos en que corresponda, en especial los relacionados con las normas de buena convivencia, buen trato y respeto del reglamento interno se podrán establecer medidas tendientes a resolver estas situaciones, pudiendo imponer sanciones respecto de los responsables, las que siempre se deberán aplicar de conformidad a los criterios de gradualidad y proporcionalidad y a un justo procedimiento establecido en el reglamento.

Art. 3º Derechos de los Directivos, docentes y profesionales de la educación

Los Directivos, Docentes y Profesionales de la Educación tienen derecho a:

- A. Trabajar en un ambiente tolerante y de respeto mutuo, donde se valore y destaque su labor profesional.
- B. Disponer del tiempo necesario para realizar trabajo colaborativo (revisión y realización de pruebas, planificación, atención de apoderados etc.) dentro del horario de trabajo.
- C. Conocer sus funciones y tareas, de manera oportuna, clara y precisa. IV. Ser informados constantemente sobre resultados del establecimiento, mejoras educativas, decisiones administrativas, entre otros.
- D. No ser discriminados arbitrariamente.
- E. Participar y proponer las iniciativas que estimen útiles para el progreso del establecimiento en los términos previstos por la normativa interna.
- F. Que se respete su integridad física y moral, no pudiendo ser objeto de tratos vejatorios o degradantes; o maltrato psicológico por parte de los demás integrantes de la comunidad educativa.
- G. A recibir información oportuna sobre las orientaciones y normativas que regulen la convivencia escolar y la formación de los estudiantes.
- H. A considerar su opinión en la toma de decisiones y participar en procesos formativos de autocuidado.

Art. 4º Derecho de los asistentes de la educación.

Los Asistentes de la Educación tienen derecho a:

- A. Trabajar en un ambiente armónico, tolerante y de respeto mutuo.



- B. Que se respete su integridad física y moral, no pudiendo ser objeto de tratos vejatorios o degradantes, recibiendo un trato respetuoso de parte de los demás integrantes de la comunidad escolar.
- C. Proponer las iniciativas que estimen útiles para el progreso del establecimiento en los términos previstos por la normativa interna.
- D. No ser discriminados arbitrariamente.
- E. Ser informados constantemente sobre resultados del establecimiento, mejoras educativas, decisiones administrativas, entre otros.
- F. Conocer sus funciones y tareas, de manera oportuna, clara y precisa.
- G. A ser considerados parte fundamental del proceso educativo.
- H. A recibir un trato respetuoso de parte de los demás integrantes de la comunidad escolar.

Art. 5º Derechos del sostenedor

- A. Establecer y ejercer un proyecto educativo, con la participación de la comunidad educativa y de acuerdo a la autonomía que le garantice esta ley.
- B. Establecer planes y programas propios en conformidad a la ley.
- C. Solicitar, cuando corresponda, financiamiento del Estado de conformidad a la legislación vigente.

DEBERES

Los deberes se entienden como aquella conducta esperada en relación a otros y a uno mismo, en el entendido de relacionarnos y tratar con los demás como quisiéramos ser tratados. Se denomina por tanto deber, a la responsabilidad de un individuo frente a otro, pudiendo ser éste una persona, institución o el mismo Estado.

Art. 1º Deberes de los docentes

Los deberes de los docentes son:

- A. Responsabilizarse de su rol de garante principal de derechos.
- B. Respetar, cumplir y apropiarse de la normativa del presente Manual de Convivencia Escolar y su enfoque.
- C. Recibir y atender personalmente a las y los apoderadas/os que lo soliciten en su horario de atención o en un horario acordado, sin que esto implique que el docente deje de atender a algún curso.
- D. Planificar, adecuando el currículo y las metodologías para desarrollar el perfil del estudiante señalado en el PEI atendiendo a la diversidad de estudiantes presente en el aula (características socioculturales, necesidades educativas e intereses)
- E. Responsabilizarse de todos los deberes consagrados en la legislación vigente.
- F. Reconocer a los alumnos y alumnas como sujetos de derecho.
- G. Protegerlos contra toda forma de violencia.
- H. Propiciar un clima escolar que promueva la buena convivencia.
- I. Denunciar cualquier situación que revista caracteres de delito cometido en contra de los estudiantes, conforme al artículo 175 y 176 del Código Procesal Penal.
- J. Ejercer la función en forma idónea y responsable.
- K. Actualizar sus conocimientos y evaluarse periódicamente.
- L. Investigar, exponer y enseñar los contenidos curriculares correspondientes a cada nivel educativo establecidos por las bases curriculares y los planes y programas de estudio.



- M. Respetar las normas, principios y valores de la comunidad educativa, y brindar un trato respetuoso a los demás miembros de la comunidad educativa.
- N. Entregar una educación de calidad, que incorpore la formación para la convivencia.
- O. Potenciar las capacidades de sus estudiantes e incentivar sus logros.
- P. Ser autocrítico, proactivo y trabajar en equipo con sus pares y estudiantes.
- Q. Cumplir con todos los protocolos dictados por el Establecimiento.

Art. 2º Deberes de los Padres y apoderados

Los deberes de los Padres y Apoderados son:

- A. Responsabilizarse del pago de matrículas y mensualidades que el colegio fije por motivo de los servicios educacionales que recibe el alumno en forma y tiempo. El Establecimiento Educacional se reserva el derecho de matrícula para el año siguiente por no cumplimiento de esta obligación.
- B. Responsabilizarse de su rol de garante inter-relacional de los derechos de su estudiante al bienestar físico, psicológico y social.
- C. Reconocer a sus hijos como sujetos de derecho.
- D. Conocer el Proyecto Educativo Institucional y el Reglamento Interno: y apoyar la línea educativa del Establecimiento, con el objeto de mantener unidad de criterios en la formación de los estudiantes.
- E. Respetar, cumplir y apropiarse de la normativa del reglamento interno del establecimiento.
- F. Relacionarse de forma respetuosa con todas y todos los miembros de la comunidad escolar.
- G. Informar las situaciones de violencia física o psicológica, agresión u hostigamiento que afecten a un estudiante y las cuales tomen conocimiento.
- H. Informarse y apoyar el proceso educativo de su estudiante.
- I. Apoyar y colaborar en todas las actividades que realiza el establecimiento.
- J. Conocer los resultados académicos y registros disciplinarios de su pupilo, solicitando entrevista personal al profesor/a jefe o el equipo profesional de la escuela.
- K. Asistir oportuna y puntualmente a las reuniones de apoderados, encuentros reflexivos y/o demás citaciones que realice el establecimiento.
- L. Informar al establecimiento de forma oportuna cuando el estudiante presente alguna situación de salud que fuera importante para el desarrollo cotidiano de su proceso escolar.
- M. Notificar a través de la agenda del estudiante, su inasistencia a reuniones de apoderados o citaciones, y solicitar una entrevista con el fin de informarse de lo tratado.
- N. Notificar a la Dirección del establecimiento las prohibiciones de acercamiento decretadas por los Tribunales de Justicia, presentando copia de estas.
- O. Propiciar una correcta presentación personal, puntualidad y asistencia a clases de sus pupilos.
- P. Justificar las inasistencias o atrasos de sus pupilos, según lo estipulado en las normas de funcionamiento.
- Q. Presentar informes, diagnósticos o certificados médicos en los plazos establecidos.
- R. La no asistencia reiterada a las reuniones de apoderados y/o a citaciones, sin justificación será entendida como falta de compromiso, y frente a ello el Colegio evaluará la situación del estudiante en el establecimiento, pudiendo solicitarse cambio de apoderado y/o firma de carta compromiso.
- S. Informar personalmente a Inspectoría General el cambio de apoderado.



- T. De conformidad a lo dispuesto en las normas de derecho común, el apoderado/a debe responder pecuniariamente de los daños causados al recinto, mobiliario y recursos de aprendizaje de la unidad educativa por actos de su pupilo.
- U. Será reemplazo de forma inmediata, en cualquier época del año, aquel apoderado que:
 - Falte el respecto a cualquier funcionario del establecimiento, hecho ponderado y calificado por la Dirección
 - Presente reiterados conflictos de insolencia, violencia o agresión verbal o física en contra de cualquier miembro de la comunidad escolar.

Art. 3º Deberes de los asistentes de la educación

Los deberes de las Asistentes de la Educación son:

- A. Respetar y cumplir con la normativa del presente Reglamento Interno de Convivencia Escolar.
- B. Relacionarse de forma respetuosa con todas y todos los miembros de la comunidad escolar.
- C. Desarrollar sus funciones disciplinarias, administrativas o de servicio con un criterio centrado en lo pedagógico, aplicando el criterio correspondiente.
- D. Reconocer a los alumnos como sujetos de derecho.
- E. Actuar como garantes de los derechos de los niños, estudiantes que se encuentren bajo su custodia.
- F. Proteger a los estudiantes de toda forma de violencia.
- G. Denunciar cualquier situación que revista carácter de delito cometido en contra de estudiantes, conforme al artículo 175 y 176 del Código Procesal Penal.
- H. Ejercer su función de forma idónea y responsable.
- I. Respetar las normas, principios y valores de la comunidad educativa, y brindar un trato respetuoso a los demás miembros de la comunidad educativa.
- J. Colaborar de manera responsable y participativa, apoyando la gestión pedagógica y de convivencia de la escuela.
- K. Propiciar un clima escolar que promueva la buena convivencia.
- L. Asumir su corresponsabilidad preventiva y formativa frente a situaciones disciplinarias en el establecimiento.

Art. 4º Deberes de los directivos

Los deberes de los directivos son:

- A. Velar por el fiel cumplimiento del PEI.
- B. Respetar y velar por los derechos de los miembros de la Comunidad Educativa
- C. Propiciar espacios de participación en el desarrollo y actualización del Proyecto Educativo Institucional (PEI) del establecimiento.
- D. Reconocer a los alumnos y alumnas como sujetos de derecho.
- E. Actuar como garantes de los derechos de los niños, niñas y adolescentes que se encuentren bajo su custodia.
- F. Protegerlos contra toda forma de violencia.
- G. Denunciar cualquier situación que revista caracteres de delito cometido en contra de alumnos o alumnas, conforme al artículo 175 y 176 del Código Procesal Penal.



- H. Promover en los docentes el desarrollo profesional necesario para el cumplimiento de sus metas educativas, y cumplir y respetar todas las normas del establecimiento que conducen.
- I. Promover y generar mecanismos de participación e información para integrar a todos los actores de la comunidad educativa.
- J. Cautelar que se cumplan los derechos y deberes de todos los actores de la comunidad educativa.
- K. Afrontar los acontecimientos que afecten la buena convivencia de la comunidad escolar, organizando y liderando procesos que permitan desarrollar un trabajo colaborativo, de acuerdo a los protocolos establecidos.
- L. Relacionarse de forma respetuosa con todas y todos los miembros de la comunidad escolar en un ambiente comprensivo, dialogante que reconoce y valora la diversidad.
- M. Liderar y gestionar la Comunidad Educativa en el funcionamiento, de acuerdo a los sellos educativos de nuestro PEI.
- N. Promover y desarrollar las culturas, las artes, las ciencias y el deporte.
- O. Establecer vínculos y alianzas de cooperación con redes de apoyo institucional y organizaciones sociales del entorno.
- P. Asumir todos los deberes del Estatuto Docente, Código del Trabajo y MBD (Marco para la Buena Dirección del MINEDUC).

Art. 5º Deberes del sostenedor

Los deberes del sostenedor son:

- A. Respetar y apoyar el PEI del Colegio.
- B. Reconocer a los alumnos como sujetos de derecho.
- C. Reconocer y actuar como garantes de los derechos de todos los estudiantes como sujetos de derecho.
- D. Denunciar cualquier situación que revista caracteres de delito cometido en contra de estudiantes, conforme al artículo 175 y 176 del Código Procesal Penal.
- E. Velar por la integridad física, psicológica y social de todos los funcionarios de la Comunidad Educativa.
- F. Cumplir con los requisitos para mantener el reconocimiento oficial del establecimiento educacional que representan.
- G. Garantizar la continuidad y debido funcionamiento del servicio educacional durante el año escolar.
- H. Aportar infraestructura suficiente, necesaria y debida mantención de las instalaciones.
- I. Rendir cuenta pública a la Superintendencia de los recursos, estados financieros y resultados del Colegio. Dicha cuenta debe realizarse hacia la comunidad, superintendencia y permanecer disponible.
- J. Velar porque su establecimiento cumpla con los procesos de aseguramiento de calidad según los parámetros establecidos por la legislación vigente.
- K. Entregar a los padres y apoderados la información que determine la ley y someter al establecimiento a los procesos de aseguramiento de calidad en conformidad a la ley.

Art. 6º Deberes de los estudiantes

- A. Participar proactiva e informadamente en las diversas oportunidades que la comunidad escolar provea, respetando los valores de convivencia expuestas en el PEI.



- B. Conocer el Proyecto Educativo de su establecimiento escolar y reflexionar sobre sus contenidos, valores y normativas.
- C. Conocer y respetar las normas de convivencia del establecimiento escolar.
- D. La dimensión institucional implica la obligación de orientar la propia conducta hacia el cuidado y respeto de la institución.
- E. Respetar, participar comprometidamente y colaborar en las actividades y ceremonias propias del Colegio, dentro y fuera de éste.
- F. Contar con una presentación personal apropiada, usando correctamente el uniforme, el cual manifiesta la pertenencia al Colegio y la identidad de la Institución.
- G. Presentarse en correctas condiciones físicas y de salud para desempeñarse en su trabajo escolar, prohibiendo la concurrencia bajo la influencia del alcohol o las drogas.
- H. Permanecer, de manera individual y como grupo, en las áreas asignadas para cada actividad, pues ello permitirá que los diversos grupos desarrollen su quehacer en condiciones favorables para el aprendizaje.
- I. Asistir y participar responsablemente de las actividades deportivas, extraprogramáticas y curriculares con las que se haya comprometido.
- J. Mantener un comportamiento responsable y respetuoso, cuidando la imagen, el prestigio y la respetabilidad del Colegio en toda circunstancia (incluyendo entornos físicos y virtuales).
- K. Asistir puntualmente a todas las clases y actividades escolares, dentro y fuera del Colegio, y cumplir con exactitud el horario escolar.
- L. Trabajar comprometidamente para obtener un rendimiento acorde a sus capacidades en las distintas asignaturas y buscando la vocación de excelencia en todos los aspectos de la vida escolar.
- M. Presentarse a las evaluaciones en la fecha indicada.
- N. Respetar el clima de trabajo requerido por la comunidad escolar (por ejemplo, guardando silencio cuando corresponda, desplazamientos, orden de la sala).
- O. Disponer oportunamente de los materiales necesarios para el desarrollo de cada actividad, como por ejemplo el uniforme escolar completo, libros y cuadernos, lonchera entre otros.
- P. Alimentarse de manera sana.
- Q. La dimensión ética implica la obligación de orientar activamente la propia conducta hacia el respeto y cuidado incondicional del bienestar propio y de los demás, de sus necesidades y bienes, sean éstos, personales, de otros, institucionales o públicos.
- R. Todo alumno comprometerse con el autocuidado personal y el cuidado de otros. Propiciando un entorno que favorezca la convivencia escolar donde cada miembro pueda desarrollarse como persona, excluyendo agresiones -físicas, verbales, virtuales a través de redes sociales-; el porte de sustancias estupefacientes o psicotrópicas y bebidas alcohólicas (drogas); la tenencia, el porte o elaboración de elementos peligrosos, armas de fuego, armas blancas o químicas; o realizar acciones que sean potencialmente dañinas para la integridad personal o de otros.
- S. Cumplir, en los plazos estipulados, los compromisos evaluativos establecidos de acuerdo a los requerimientos de los profesores y las características de las asignaturas respectivas, conforme al Reglamento de Evaluación y Promoción del Colegio.
- T. Proteger la autoría de trabajos, tareas y evaluaciones, promoviendo acciones transparentes y honestas.
- U. Actuar en forma respetuosa y responsable en el uso de medios de comunicación y redes sociales, cuidando la dignidad, autoestima y bienestar de la propia persona y de los otros.



- V. Responsabilizarse del cuidado de sus propios materiales, manteniéndolos en buen estado, ordenados y debidamente identificados.
- W. Responsabilizarse del cuidado de los materiales institucionales y de la comunidad.
- X. Respetar aquellos espacios fuera del Colegio donde se realiza una actividad promovida por este, ya sea en el plano formativo o recreativo.
- Y. Todo alumno debe comprometerse con la transparencia, la honestidad y la verdad.
- Z. Respetar el Reglamento en toda instancia interna o externa tales como actividades de formación fuera del Colegio, viaje de estudios, actividades pedagógicas, entre otros.

RESPONSABILIDADES DEL ESTUDIANTE

1) CONDUCTA Y AUTODISCIPLINA

- A. Respetar los principios y normas distintivos de la Unidad Educativa.
- B. Respetar a las autoridades, profesores, grupo de pares, y demás miembros de la comunidad escolar, tanto dentro como fuera del establecimiento.
- C. Abstenerse de emitir opiniones ofensivas y contrarias a miembros de la unidad educativa como docentes, alumnos y apoderados, en muros, mobiliarios, y también en redes sociales como: Facebook, twitter, blog, Messenger, mails, sitios web y otros medios relacionados.
- D. Demostrar un trato cortés y un lenguaje respetuoso en su comunicación con los miembros de la comunidad educativa.
- E. Abstenerse de participar en manifestaciones político-partidistas que impidan el normal funcionamiento del establecimiento, que atenten contra las dependencias y/o mobiliario y la integridad de la comunidad educativa.
- F. Mantener una actitud de respeto y reverencia en ocasiones de lecturas devocionales, actos cívicos y clases de religión.
- G. Abstenerse de expresar ideas contrarias a la filosofía sustentada en nuestro P.E.I.
- H. Mantener una actitud de respeto, recato e integridad en el trato con todos los miembros de la unidad educativa.
- I. Demostrar honestidad en relación con la propiedad ajena y en sus deberes y evaluaciones escolares.
- J. Cooperar en la mantención de un ambiente limpio y ordenado en el establecimiento y su entorno.
- K. Representar dignamente la imagen que proyecta su U.E., tanto dentro como fuera de ella, en redes sociales u otra manifestación pública.
- L. Abstenerse del uso de cigarrillos, alcohol y drogas en cualquiera de sus formas, tanto dentro como fuera del establecimiento.
- M. Abstenerse de ingresar al colegio publicaciones, fotografías, posters y videos que atenten contra la moral y las buenas costumbres.
- N. Abstenerse de realizar juegos de azar al interior del establecimiento.
- O. Evitar el ingreso de objetos de valor, dinero y/o documentos valorados al interior del establecimiento.
- P. Respetar las normas de seguridad dentro y fuera del Establecimiento.
- Q. Mantener una conducta de honestidad en el cumplimiento de todos sus deberes, tareas y evaluaciones escolares en conformidad con los valores sostenidos por la Unidad Educativa.



2) DEBERES EN RELACIÓN CON SU PRESENTACIÓN PERSONAL

- A. El uniforme oficial de nuestra Comunidad Educativa es el buzo del colegio para todos los estudiantes:
- Polera blanca cuello piqué para clases normales y polera amarilla cuello polo para clases de educación física. Polerón o parka azul marino.
 - Zapatillas negras, no se aceptarán zapatillas de tela, solo deportivas.
 - No se permite hacer modificaciones al uniforme, como apitillar pantalones del buzo del colegio ni acortar el tiro.
 - En temporada de frío o lluvia sólo se permite el uso de polerón polar azul institucional, parka o abrigo de color AZUL MARINO. Cualquier prenda de accesorio invernal debe ser azul marino (bufandas, gorros, guantes).
- Los apoderados podrán adquirir este uniforme, en los lugares que se ajusten a su presupuesto familiar.
 - Los apoderados cuya situación económica u otros factores emergentes que impidan adquirir el uniforme, tendrán la posibilidad de informar dicha situación a inspección y acordar la alternativa de presentación personal del estudiante, por el tiempo que se acuerde.
 - Para la Ceremonia de Graduación DE IVº Medio, se ha establecido el uso de capas o túnicas, que serán proporcionadas por el colegio, otros accesorios podrán usarse, según la decisión voluntaria de los apoderados, quienes asumirán el costo monetario de dicha decisión. Se debe resguardar, que todos los estudiantes tengan los mismos accesorios, para mantener la igualdad de condiciones, por lo que, de existir dificultades económicas para dicha familia, se debe contemplar alternativas de apoyo.
 - El Cuarto Medio, podrá decidir el uso adicional de un polerón, polera u otro accesorio, que los identifique como curso final de estudio. El diseño, imágenes o leyendas impresas en él, deben considerar los lineamientos de respeto, inclusión y no discriminación, reflejando de los principios cristianos establecidos en el PEI.
- Todos los estudiantes deben manifestar su decisión respecto a la adquisición y diseño, considerando costos económicos, para que todos los estudiantes puedan adquirir el accesorio acordado. Una vez de acuerdo, el proyecto debe presentarse al profesor jefe y al director del establecimiento para ser visados y aprobados por ellos.
- B. Presentarse a las actividades del establecimiento aseado, con su cabello peinado y ordenado, de acuerdo a los criterios y formas reguladas por Inspección General, informados a comienzos del cada año escolar, en el Anexo Circular N°1
- VARONES: Pelo corto y limpio, que no sobrepase el cuello de la polera y las cejas. No están permitidos los cortes de cabellos extravagantes.
 - DAMAS: Se prohíbe el uso de tintes o decolorantes tanto en damas como en varones y cualquier estilo o moda.
- C. Actos oficiales dentro y fuera del establecimiento: buzo completo.
- D. No está permitido usar brazaletes, gargantillas, anillos, aros colgantes y cosméticos, no exponer alteraciones radicales y permanentes en la piel (tatuajes, expansiones, extensiones, entre otros) en su presentación personal, incluyendo días de actividad



informales como "jean's day". Si el alumno posee tatuajes en zonas visibles del cuerpo deberá mantenerlo cubierto con alguna prenda de ropa mientras se encuentre en el establecimiento.

- E. El "jeans day" es la actividad en la que el alumno puede presentarse con pantalón de jeans, zapatillas y polerón o polera. Si el día coincide con Ed. Física, el alumno debe presentarse con el buzo del colegio.

3) DEBERES CON RELACIÓN A LA ASISTENCIA Y PUNTUALIDAD

- A. Respetar y cumplir los horarios establecidos por el Colegio para las diversas actividades lectivas y no lectivas. La jornada será iniciada a las 8:00 horas, la puerta de acceso se cerrará a las 8:05 hrs, aquellos alumnos que llegasen después del horario establecido deberán ingresar por el acceso de inspectoría para registrar su atraso en libro digital y luego ingresar en forma ordenada a la Sala de Clases¹. En caso de situación de evaluación ver extracto de reglamento de evaluación.
- B. En el caso que el alumno llegase posterior a las 9:30 hrs. deberá justificar su atraso con su apoderado al momento del ingreso. "En los casos especiales, cuando un alumno ingrese al establecimiento con posterior al primer recreo, sí podrá registrar "presente" en el control de subvenciones, en la medida de que exista un documento que acredite la ausencia en las horas anteriores, por ejemplo: un certificado médico."²
- C. Se permitirá el ingreso posterior a la hora señalada, hasta tres veces por mes calendario; dicha situación será debidamente informada vía plataforma Webclass y/o correo electrónico al apoderado, ya que, a partir del tercer atraso, el alumno(a) deberá venir acompañado de su apoderado para que este último explique el motivo de su reiterada impuntualidad. Si el apoderado no se presenta quedará registrado en la hoja de vida del estudiante y se citará al apoderado para que justifique los atrasos y según sea el caso el apoderado deberá firmar carta de compromiso para la mejora.
- D. Toda inasistencia deberá ser justificada personalmente por el apoderado quién firmará el registro correspondiente, entregar el certificado médico en inspectoría, con firma y timbre del facultativo que lo atendió, o enviar correo electrónico a justificativos@kingsschoolsanmiguel.cl el documento indicando el nombre y curso del estudiante.
- E. Las justificaciones por ausencias deberán ser hechas el mismo día en que el niño se reintegre a las clases. Nos son válidos los justificativos dados por teléfono u otro medio distinto al indicado.
- F. Podrá ser causal de repitencia cuando el alumno tuviere más del 15% de inasistencias y no cuente con justificativos médicos, psicológicos, psiquiátricos u otros que respalden la imposibilidad de asistir a clases.
- G. Cumplir con la asistencia regular a clases, en conformidad a la normativa de evaluación y promoción vigente.
- H. El alumno que estando dentro del colegio, no ingrese a clases, se hará merecedor de la inmediata citación del apoderado, por ser aquello una falta grave. Igual procedimiento corresponderá por salir del establecimiento sin contar con la autorización oficial.

¹ Inspector ingresará atraso en control de subvenciones del libro digital y el profesor de asignatura registrará el atraso en bloque de clase correspondiente.

² Circular n°1, de la División de Fiscalización Superintendencia de Educación Escolar



En la legislación chilena, la asistencia regular y puntual a clases es un derecho y deber de los estudiantes, pero también está relacionado con la responsabilidad de los padres o apoderados. El Código de Derecho de Familia y la Ley General de Educación (Ley N° 20.370) establecen que los padres y apoderados tienen el deber de velar por la asistencia regular de los estudiantes a los establecimientos educacionales.

Si un estudiante llega constantemente atrasado, esto podría considerarse una situación que afecta su derecho a la educación, ya que la asistencia tardía constante podría influir negativamente en su rendimiento escolar y su desarrollo integral. En casos extremos, donde la inasistencia reiterada o los atrasos son significativos, podría considerarse una situación de negligencia parental o incluso una vulneración del derecho a la educación. En resumen, llegar constantemente atrasado podría considerarse una vulneración del derecho a la educación, dependiendo de la magnitud del problema y de cómo afecte al estudiante.

4) DEBERES EN RELACIÓN CON MATERIALES Y DOCUMENTOS.

- A. Presentarse a clases con los materiales y tareas solicitadas con anticipación. No se recibirán materiales y tareas en horarios de clases.
- B. Resguardar la integridad de documentos oficiales, tales como libros de clases, informes, circulares, informativos y pruebas de asignatura.
- C. No usar aparatos electrónicos, equipos audiovisuales, juegos electrónicos, equipos celulares, y en general de aparatos que graben o reproduzcan imágenes, en contextos de aula, salvo que el docente lo haya requerido para un uso educativo.
- D. El alumno no puede generar o recibir llamadas en horario de clases.
- E. Proteger y conservar la infraestructura, mobiliario, equipos, netbook, computadores, libros y materiales de uso didáctico, del establecimiento.

TÍTULO IV: GESTIÓN DE CONVIVENCIA ESCOLAR

Promover la sana convivencia escolar

El presente reglamento tiene por finalidad promover y desarrollar en todos los integrantes de la comunidad educativa los principios y elementos que construyan una sana convivencia escolar, con especial énfasis en una formación que favorezca la prevención de toda clase de violencia o agresión. Asimismo, establece protocolos de actuación para los casos de maltrato escolar, los que deberán estimular el acercamiento y entendimiento de las partes en conflicto e implementar acciones reparatorias para los afectados.

Lo anterior es sin perjuicio de impulsar acciones de prevención tales como talleres de habilidades socio afectivas, habilidades para la vida, alfabetización emocional, competencias parentales, entre otros, teniendo en cuenta especialmente el proyecto educativo institucional.

Art. 1º: Constitución del Comité de Convivencia Escolar

Existirá un comité de Convivencia Escolar que, en forma paralela a otros Consejos Disciplinarios, tratará los temas de la sana convivencia y de cómo afecta el desempeño positivo o negativo en torno a la conducta de los alumnos u otro miembro de la comunidad educativa, haciendo referencia a la aplicación de las normas establecidas en el Reglamento Interno para tales casos.



Art. 2º Conformación del comité de convivencia escolar

El Equipo estará integrado por un representante de los siguientes estamentos institucionales;

- Dirección
- Inspector(a) General
- Encargado convivencia
- Capellán
- Representante docente.
- Alumno(a), Madre, Padre, Apoderado u otro miembro de la comunidad educativa en cuestión. *
- Delegado(a) Centro General de Padres y Apoderados.**
- Delegado(a) Centro General de Alumnos.**

*Sólo estarán presentes cuando su opinión sea relevante y concluyente en la decisión del equipo.

**Estos representantes serán citados siempre y cuando el contexto de la vida privada de las personas y los hechos acaecidos no vulneren en lo público del proceso, la intimidad de las mismas.

Art. 3º: Atribuciones del comité de convivencia escolar

- Conocer el Proyecto Educativo Institucional, promover y participar en su actualización cuando corresponda, considerando la convivencia escolar como un eje central.
- Conocer el Reglamento de Convivencia Escolar, respetarlo, promoverlo dentro de su área o nivel y participar en su actualización cuando corresponda, considerando la convivencia escolar como un eje central.
- Conocer los reglamentos del Colegio, respetarlos y promoverlos.
- Promover acciones, medidas y estrategias orientadas a prevenir la violencia entre los miembros de la comunidad educativa.
- Participar en las actividades que promueven la buena convivencia.
- Asistir y colaborar responsablemente en las reuniones convocadas por el Director para analizar, evaluar, investigar y determinar acciones o sanciones a seguir frente a un hecho determinado.

Art. 4º Prohibición de conductas contrarias a la sana convivencia escolar.

Se prohíbe cualquier acción u omisión que atente contra o vulnere la sana convivencia escolar. La autoridad competente investigará, de conformidad a la normativa interna del establecimiento, las conductas consideradas como maltrato escolar, las que deberán ser debidamente explicitadas y, de ser pertinente, castigadas mediante un sistema gradual de sanciones.



TÍTULO V: ESTRUCTURA Y FUNCIONAMIENTO GENERAL DEL ESTABLECIMIENTO

Art. 1: Niveles de enseñanza que imparte

King's School es una institución educativa que atiende las modalidades de educación correspondientes a educación preescolar (Prekínder, Kínder), básica completa (1º a 8º año básico), y enseñanza media científico humanista completa (Iº a IVº medio)

Art. 2º Régimen de jornada escolar

La jornada de los niveles inferiores de Pre Básica, funcionarán en jornadas alternas de 20 horas semanales para Kinder en jornada de mañana y 22 horas semanales para Prekínder en jornada de la tarde.

Desde 1º básico a 8º básico la jornada escolar será completa, teniendo una duración de 38 horas semanales

Los cursos superiores de enseñanza media, Iº a IVº medio, asistirán en jornada escolar completa de 42 horas semanales.

Art. 3º Horarios de clases, suspensión de actividades, recreos, almuerzo y otros.

Horarios

Curso	Día	Ingreso	Salida
Prekínder	Lunes a jueves	13:00	17:30
	Viernes	13:00	17:00



Kínder	Lunes a Viernes	8:00	12:00
1° a 8° básico	Lunes a Jueves	8:00	15:15
	Viernes	8:00	13:00
I° a IV Medio	Lunes y Jueves	8:00	15:15
	Martes y Miércoles	8:00	16:50
	Viernes	8:00	13:00

Los alumnos deben cumplir con los horarios establecidos de entrada y salida del establecimiento, incluyendo talleres y actividades extra programáticas.

Recreos

Los recreos, como espacios de formación integral de los estudiantes, se llevan a cabo en los siguientes momentos durante la jornada:

Curso	Salida	Entrada
Prekínder	14:30	15:00
	16:30	16:45
Kínder	9:30	9:45
	10:45	11:00
1° a 8° básico	9:30	9:45
	11:15	11:30
I° a IV° medio	9:30	9:45
	11:15	11:30
	15:15	15:20



Almuerzo

El horario de almuerzo para todo el colegio está establecido desde las 13:00 hrs hasta las 13:45 hrs. Para un mejor funcionamiento del comedor se ha estipulado un horario de turnos para su uso.

Inicio Horario Almuerzo 1° - 4° Básico: 13:00 hrs. Inicio Horario Almuerzo 5° a IV° Medio 13: 25 hrs.

Programa Alimentación Escolar PAE

El Programa de Alimentación tiene como finalidad entregar diariamente servicios de alimentación (desayunos, almuerzos y tercera colación) a los alumnos y alumnas en condición de vulnerabilidad de Establecimientos Educativos Municipales y Particulares Subvencionados del país durante el año lectivo adscritos al Programas de Alimentación Escolar, organizándose en los siguientes horarios:

Desayuno 9:30 - 9:45

Almuerzo 13:00 - 13:45

Tercera Colación 15:15 - 15:30

Retiro de estudiantes

El estudiante sólo se podrá retirar del establecimiento cuando su apoderado o apoderado suplente designado e informado en la ficha de matrícula se hagan presentes en el lugar. El inspector encargado deberá verificar que este sea efectivamente el apoderado registrado en la ficha.

En el caso que no existiera formalmente un apoderado suplente informado, excepcionalmente el apoderado podrá informar vía declaración simple y/o correo electrónico inspectoria.general@kingsschoolsanmiguel.cl con nombre completo, RUT de la persona mayor de edad que retira al estudiante y motivo.

Ningún alumno podrá salir del colegio con justificativos, llamados telefónicos o comunicaciones a través de correo electrónico.

La salida en horario de almuerzo, no está autorizada. Solo podrán salir los alumnos que tengan autorización solicitada por el apoderado en Inspectoría.

Los estudiantes sólo podrán retirarse durante la jornada de clases por razones de fuerza mayor, ya sean éstas:

- Asistencia al médico (debe presentar cita médica en recepción).



- Fallecimiento de un familiar directo.
- Representación del Colegio en jornadas científicas, deportivas, culturales entre otras.
- Estudiantes que son madres, por enfermedad o control de salud de sus hijos.
- También podrán ser retirados los estudiantes que durante la jornada de clases presenten síntomas de alguna enfermedad que requieran ser atendidas por su apoderado y/o médico tratante en cuyo caso deberá ser el apoderado quien proceda a hacer el retiro.

Por lo anterior el alumno(a) que deba ser retirado (a), deberá hacerlo su apoderado en los horarios de recreo o de colación, esto último para evitar interrupciones a las clases. Estos horarios son de 9:30 a 9:45; 11:15 a 11:30; 13:00 a 13:45 hrs. Se exceptúan casos de emergencia o de índole urgente que sean debidamente presentados al inspector general.

El inspector de turno completará el libro "Registro de Salida de Alumnos" y el apoderado firmará el retiro. Luego consignará el retiro en el libro digital.

Es responsabilidad del apoderado retirar oportunamente a sus pupilos al término de la jornada de clases. El Seguro Escolar cubre el horario de clases del alumno, media hora antes y después de la salida, por lo que, si el alumno sufre algún tipo de accidente fuera de este horario, el seguro no pagará los costos del accidente y la escuela no se hará responsable.

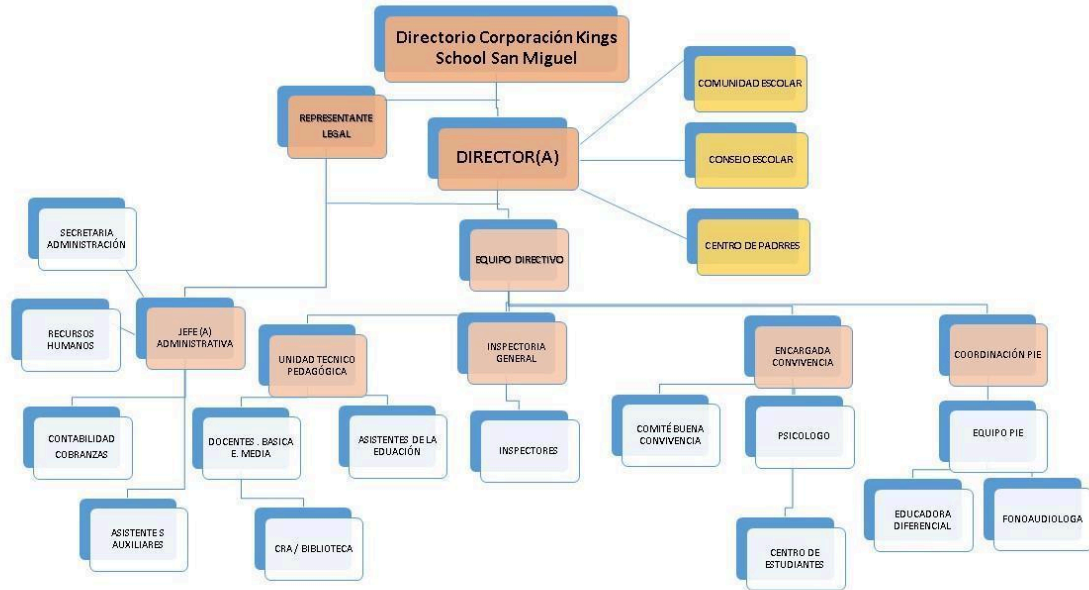
DE LOS CASOS EXCEPCIONALES DE RETIRO DE ESTUDIANTES EN JORNADAS DE CLASES

La reducción de la jornada escolar de un estudiante se encuentra prohibida, y sólo se podrá aplicar de manera excepcional si existe un peligro real para la integridad física o psicológica de algún miembro de la comunidad educativa, lo que deberá estar debidamente acreditado.

Para aquellos estudiantes que participen de actividades extraescolares y por consecuencia deban ausentarse durante la jornada escolar, como por ejemplo deportes de alto rendimiento, estudiantes que estén federados en algún club deportivo, asistencia a preuniversitario, o bien formen parte de algún grupo artístico, el apoderado deberá firmar una **carta compromiso de actividades extraescolares**, donde se indican las responsabilidades que debe cumplir tanto el estudiante como el apoderado frente a las ausencias y el plan de trabajo que realizará UTP en calendarizar evaluaciones y entregar apoyo al estudiante.



Art. 4 Organigrama



TÍTULO VI: MECANISMO DE COMUNICACIÓN CON LOS PADRES Y APODERADOS

El mecanismo oficial de comunicación del Colegio con el apoderado se realizará a través de:

- Sistema de Gestión Syscol: entregando información de pagos de mensualidades.
- Sistema de Plataforma WEBCLASS: entregando información de notas, asistencia, comunicaciones, tareas y evaluaciones pedagógicas. escolares.
- Correo electrónico institucional y personal registrado en ficha escolar.
- En caso de una situación urgente (accidente u otro), inspectoría general se comunicará con apoderado al teléfono registrado en su ficha escolar.
- Página web institucional <https://kingsschoolsanmiguel.cl/>



TÍTULO VII: REGULACIONES REFERIDAS AL PROCESO DE ADMISIÓN

Las Postulaciones al colegio se realizan a través de los mecanismos dispuestos en el sistema SAE. Solo estudiantes nuevos o exalumnos que deseen reintegrarse deben realizar las postulaciones. Los períodos de postulación a través de la plataforma SAE, serán publicadas oportunamente en nuestra página web www.kingsschoolsanmiguel.cl y en reuniones de apoderados.

El Ministerio de Educación, pone a disposición de las familias, la página web www.sistemadeadmisionescolar.cl

¿QUIÉNES ESTÁN HABILITADOS PARA HACER LA POSTULACIÓN DE UN NIÑO/A?

- En primer lugar, la madre o el padre o el tutor legal*.
- En segundo lugar, los abuelos.
- En tercer lugar, un tutor simple, el cual, para validarse, debe realizar un trámite presencial en las oficinas de Ayuda Mineduc con la siguiente documentación:
 - o Cédula de identidad o Pasaporte/DNI del apoderado
 - o Cédula de identidad o Pasaporte/DNI o certificado IPE o certificado de nacimiento del estudiante

* El tutor legal, para validarse como tal, debe acercarse a las oficinas de Ayuda Mineduc con la siguiente documentación:

- Cédula de identidad del apoderado
- Cédula de identidad o certificado de nacimiento del estudiante
- Documento y/o resolución de sentencia judicial que establezca la tutoría legal del estudiante, y que esté vigente al momento de postular.

¿CÓMO SE ASIGNAN LAS VACANTES?

Si las vacantes son igual o mayor al número de postulantes, todos los estudiantes serán admitidos. Pero si el número de vacantes es menor al de postulantes, se determinará la admisión por medio de un procedimiento aleatorio (algoritmo de asignación), respetando los siguientes criterios de prioridad:

- Tendrán **primera prioridad** aquellos que tengan algún hermano/a consanguíneo de madre o padre en el establecimiento al momento de postular.
- Tendrán **segunda prioridad** un 15% de estudiantes prioritarios por curso en el establecimiento. Este criterio se aplica, siempre y cuando el porcentaje de alumnos prioritarios por curso ya matriculados en el establecimiento sea menor al 15%.
- Tendrán **tercera prioridad** aquellos que su padre o madre realicen labores de forma permanente dentro del establecimiento.
- Tendrán **cuarta prioridad** aquellos que deseen volver al establecimiento, siempre y cuando no hayan sido expulsados.



REGISTRO PÚBLICO

El registro público es un instrumento (físico o digital) para dejar constancia de las solicitudes de vacantes que realizan los apoderados a un establecimiento. Este debe consignar el día, hora, los datos del postulante y del apoderado, teléfono y correo de contacto, garantizando la integridad de la información sobre las vacantes y su respectiva asignación, permitiendo que sea un proceso transparente y fiscalizable.

Todos los apoderados que soliciten una vacante al establecimiento, independiente de si éste tenga o no, lo debe hacer a través de una solicitud por el Registro Público del colegio, en oficinas de inspección, en caso de que se libere un cupo durante el año, ésta vacante deberá ser asignada por orden de lista según registro público.

En caso de liberarse una vacante, el inspector procederá a contactarse con el primer inscrito en el libro de registro público, vía correo electrónico y telefónica para dar aviso al apoderado, quien deberá responder y concretar la matrícula en un plazo de 48 horas, de no responder en dicho plazo, se considerará cómo no interesado en el cupo y se procederá a notificar al siguiente postulante de la lista.

TÍTULO VIII: REGLAMENTO DE BECAS

GENERALIDADES

ARTÍCULO PRIMERO: En cumplimiento de la normativa vigente, Ley N°19.532/97; DSE N°755/98 y DFL N° 2/98, se elabora el siguiente Reglamento de Becas, requisito obligatorio para los establecimientos educacionales adscritos al sistema de financiamiento compartido, el cual tendrá vigencia a contar del año escolar 2007.

ARTÍCULO SEGUNDO: El Colegio King`s School de San Miguel en cumplimiento a la normativa, eximirá total o parcialmente del pago mensual de la cuota de escolaridad que deben cancelar los padres y/o apoderados, a quienes formalicen su intención de postular al beneficio de exención escolar y que sean aceptados conforme al presente reglamento. Al menos dos tercios de los beneficios que se otorguen serán atendiendo la situación socioeconómica de los alumnos o su grupo familiar y el tercio restante de las exenciones serán a libre disposición del establecimiento educacional y podrán entre otros relacionarse con los siguientes aspectos:

- A. Rendimiento académico de los alumnos
- B. Comportamiento de los alumnos
- C. Participación del alumno en actividades del establecimiento
- D. Alumnos que destaquen en el ámbito deportivo
- E. Alumnos destacados en el ámbito cultural



F. Otras actividades

ARTÍCULO TERCERO: Se constituirá una "Comisión de Becas", la cual estará conformada por las siguientes personas y cargos que desempeñan en el establecimiento:

- A. Sostenedor o Representante Legal
- B. Director o subdirector
- C. Representante de funcionarios No Docentes
- D. Jefa UTP.
- E. Inspectoría General.

Cada uno de los integrantes tendrá derecho a voz y voto (no podrán abstenerse en caso de votación), en las sesiones de la comisión, siendo obligatoria su asistencia. Esta comisión debe constituirse la última semana de octubre del año anterior a aquel que correspondan los beneficios a otorgar.

ARTÍCULO CUARTO: Las funciones de cada integrante de la Comisión de Becas será la siguiente:

- **Sostenedor**
 - Será el encargado de proponer los parámetros que medirán y clasificarán la situación socioeconómica de los alumnos y su grupo familiar.
 - Dirimirá las situaciones que se encuentren en igualdad de requisitos para obtener el beneficio.
 - Además, asesorará a la Comisión en su funcionamiento.
- **Directora o Sub director**
 - Presidirá la Comisión Becas. Convocará a las sesiones de trabajo.
- **Representante de funcionarios No Docentes**
 - Participará de las reuniones de la comisión de becas, entregando aportes sobre los alumnos postulantes. En caso de ausencia asistirá un no docente suplente nombrado por sus pares
- **Jefa UTP.**
 - Participará de las reuniones de la comisión de becas, entregando aportes sobre los alumnos postulantes
- **Inspectoría General.**
 - Participará de las reuniones de la comisión de becas, entregando aportes sobre los alumnos postulantes.

Esta comisión revisará los antecedentes y procederá a entregar las becas según los antecedentes presentados y según los montos disponibles para el presente año.

ALUMNOS CON VULNERABILIDAD ECONÓMICA

De acuerdo con el reglamento del artículo 6º del Decreto con Fuerza de Ley N° 2 de 1998 del Ministerio de Educación, todo establecimiento educacional deberá cumplir entre otros requisitos, con que al menos un 15% de sus alumnos presenten condiciones de vulnerabilidad socioeconómica, salvo que no se hayan presentado suficientes postulantes vulnerables de conformidad con las normas vigentes.



- A. Para determinar el nivel socioeconómico de la familia y el nivel de escolaridad de los padres o apoderados se considerará el puntaje obtenido por la familia en el Registro Social de Hogares del Ministerio de planificación, o en el instrumento que la reemplace.
- B. Corresponde al Colegio determinar a los postulantes en condiciones de vulnerabilidad socioeconómica que se le presenten, para lo cual deberá consultar a los postulantes o sus familias sobre su situación y revisar la documentación que le presenten (certificado de escolaridad de la madre, certificado de residencia, otro) pudiendo siempre verificar las condiciones de vulnerabilidad socioeconómica de los postulantes en el Sistema de Consulta de Alumnos Vulnerables que lleva para estos efectos la JUNAEB. La escuela deberá guardar todas las postulaciones presentadas con sus respectivos antecedentes, tanto las aceptadas como las rechazadas, y en este último caso, las causales por las que se rechazaron, con el fin de encontrarse a disposición del Ministerio de Educación ante una eventual fiscalización. Asimismo, el Colegio King`s School podrá entregar un comprobante a cada postulante o a su familia que acredite su postulación a dicho establecimiento.
- C. Los alumnos considerados vulnerables mantendrán esa calidad mientras cumplan con las condiciones establecidas precedentemente. Los beneficiarios o sus familias deberán informar en el más breve plazo que han dejado de cumplir las condiciones que los califican como vulnerables para los efectos de la ley y de este reglamento. Sin perjuicio de lo anterior, nuestro establecimiento reevaluará la vulnerabilidad socioeconómica de sus alumnos utilizando el Sistema de Consultas de Alumnos Vulnerables, con una periodicidad que no podrá ser inferior a 2 años ni superior a 4 años.
- D. El Colegio King`s School recibirá a todos los postulantes considerados como vulnerables de acuerdo a las normas precedentes hasta alcanzar a lo menos el 15% de la matrícula.
- E. Los alumnos considerados vulnerables de conformidad con este reglamento no podrán ser objeto de cobro obligatorio alguno.
- F. La obligación impuesta por la ley y el presente reglamento no será obstáculo para aplicar las sanciones disciplinarias que señale el respectivo reglamento interno del establecimiento.

ALUMNOS CON DIFICULTAD ECONÓMICA

ARTÍCULO QUINTO: Las familias postulantes deberán presentar la llamada Ficha del Registro Social de Hogares debidamente actualizada en conjunto con la Ficha de postulación al beneficio de beca.

ARTÍCULO SEXTO: Cada postulación deberá adjuntar los documentos que acrediten y respalden la información solicitada en el artículo quinto del presente reglamento, como además, cualquier otro documento que el postulante estime necesario incluir en su solicitud. Los documentos deberán ser presentados en **originales**, y en los casos que adjunte fotocopia, ésta deberá ser visada por el Director del establecimiento como constancia que "es copia fiel del original tenido a la vista", solamente una vez cumplidos los trámites podrán ser devueltos a sus dueños.

El Colegio King`s School se reserva el derecho de verificar la autenticidad y veracidad de los documentos e información proporcionada por los apoderados. Los apoderados que presenten documentos o información adulterada o falsa, automáticamente serán excluidos de postular para el próximo año y/o período de becas. Esto, es sin perjuicio de las responsabilidades civiles y penales correspondientes que puedan existir.



ARTÍCULO SÉPTIMO: Las postulaciones serán recibidas por el establecimiento educacional en el siguiente orden:

- A. Alumnos antiguos: hasta el último día hábil del mes de octubre del año anterior al período que se desea postular.
- B. Alumnos nuevos: podrán postular al momento de ser matriculados, debiendo presentar los documentos que avalen su petición. Tendrán plazo hasta la primera semana de marzo.

No obstante, la Dirección del establecimiento podrá recibir solicitudes para nuevos beneficios en el transcurso del año escolar de alumnos que no hubiesen postulado en las fechas indicadas anteriormente. Estas solicitudes serán puestas a consideración del sostenedor, quién decidirá el destino de cada una de ellas. Se recuerda al señor apoderado que el establecimiento educacional tiene la obligación de entregar un determinado número de becas, cumplido este mínimo, el sostenedor voluntariamente de acuerdo a sus propios recursos podrá autorizar nuevos beneficios.

ARTÍCULO OCTAVO: la Comisión de Becas previo estudio, calificará todas las solicitudes recepcionadas; una vez finalizada las sesiones de trabajo en que se analizarán detalladamente las postulaciones presentadas, confeccionará un listado ordenado por curso de cada uno de los postulantes, esta nómina reflejará la situación socioeconómica de los apoderados postulantes. En base a este listado, una vez realizado el cálculo de las becas a otorgar de acuerdo a la Proyección de Ingresos presentada por el establecimiento educacional a comienzos de año en el Departamento Provincial de Educación Santiago Centro, **se otorgarán los beneficios en estricto orden del puntaje asignado a cada solicitud de beca presentada.**

El sostenedor determinará el porcentaje de cada beneficio a otorgar, éstos pueden ser completos (100%) o un porcentaje de ellos; conservando lo dispuesto en el artículo 60 inciso segundo del DSE N° 755/98, es decir, que al menos dos tercios de las becas otorgadas deben estar relacionadas con la situación socioeconómica del alumno y su grupo familiar.

ARTÍCULO NOVENO: La Dirección del Colegio King`'s School recibirá de parte de la Comisión de Becas, el listado confeccionado en estricto orden de puntaje de mayor a menor, de acuerdo a la situación económica del alumno; y sobre esta información se otorgarán los beneficios a los alumnos, hasta completar el mínimo de becas requeridas por el Ministerio de Educación, de acuerdo al cálculo establecido en la normativa vigente. Se comunicará por escrito a los padres y apoderados que hubiesen postulado al beneficio de la beca, el monto y/o porcentaje de exención mensual con el cual ha sido beneficiado y que se mantendrá hasta el término del respectivo año escolar.

Todos los postulantes recibirán una comunicación por escrito del resultado de su presentación entre el 26 y el 28 de diciembre, indicando su porcentaje y exención del beneficio.

ARTÍCULO DÉCIMO: Todo apoderado que hubiere presentado una solicitud de postulación y en caso de no estar de acuerdo con el resultado de su solicitud, puede hacer uso de **apelación por escrito** ante el Director del colegio, quien traspasará el documento al **sostenedor**, el cual puede solicitar información a la Comisión de Becas, si lo estima procedente, y **quien resolverá en última instancia y sin derecho a recurso posterior. Los plazos para las apelaciones serán 02 días hábiles a partir de la entrega de los resultados de las postulaciones.**



ARTÍCULO DÉCIMO PRIMERO: El presente reglamento se entregará a todos los padres y apoderados que matriculen a sus alumnos en este establecimiento, no obstante, existirán ejemplares de este documento a disposición de quien desee informarse al respecto, en la página web del colegio <https://kingschoolsanmiguel.cl>

ARTÍCULO DUODÉCIMO: DISPOSICIONES VARIAS

En caso de retiro voluntario del Colegio King`s School de un alumno beneficiado, el colegio debe proveer de inmediato el cupo producido, ya sea asignándole a uno o más alumnos, de aquellos en estricto orden de apelación ubicados en la lista de espera el porcentaje de exención vacante.

En caso de renuncia voluntaria de un alumno al beneficio otorgado, al igual que en el caso anterior, deberá proveerse de inmediato el porcentaje renunciado, con aquellos alumnos integrantes de la lista de espera y en el mismo orden.

El Colegio King`s School registrará en cada Comprobante de Pago de escolaridad emitido, a aquellos alumnos beneficiados parcialmente con una exención, el porcentaje de beca otorgada.

I. DEL PROCESO DE POSTULACIÓN A BECAS DE REBAJA DE ARANCEL DE ESCOLARIDAD PARA EL AÑO 2024

1. Las postulaciones a becas deberán ser realizadas por los padres y/o apoderados de los alumnos matriculados en el establecimiento educacional, a través del "Formulario de Solicitud de Becas 2024, sólo en los plazos establecidos para tales efectos. **No se aceptarán solicitudes fuera de plazo.**
2. Los documentos solicitados al momento de la postulación deberán ser entregados en su totalidad sólo en el plazo establecido y en sobre cerrado.
3. El plazo de postulación a becas se extenderá desde el 05 de septiembre al 31 de octubre de 2023.
4. Posteriormente, se procederá al análisis y tabulación de los antecedentes consignados en el referido formulario, a partir de los cuales se asignarán las becas. La fecha de entrega de los resultados transitorios será el día **28 de diciembre.**
5. Los padres y apoderados que deseen apelar a la resolución de asignación de becas tendrán 2 días hábiles para efectuar tal apelación, procediendo de este modo al cierre del proceso de asignación de becas 2024. Se consigna que las personas que apelen deben entregar nuevos antecedentes que avalen su petición
6. La beca asignada tendrá una duración de 1 año debiéndose efectuar una nueva postulación para acceder al beneficio, para el año siguiente.
7. El procedimiento para efectuar la postulación a becas comprende las siguientes instancias:
 - a. Realizar Solicitud de beca en Formulario de Postulación año 2024.
 - b. Recepción y revisión de antecedentes a cargo de la Sra Cheryl Serrano, Administradora del establecimiento educacional, en un sobre cerrado. Si el apoderado entrega toda la documentación se procederá a llenar Formulario de Postulación.
 - c. Visita domiciliaria para verificar la situación socioeconómica y los antecedentes entregados por el apoderado que solicita el beneficio (opcional).
 - d. Análisis y tabulación de antecedentes consignados en los formularios de postulación.
 - e. Selección de beneficiarios según puntaje obtenido y asignación de becas.
 - f. Publicación de nómina de beneficiarios el 28 de diciembre en oficina de inspectoría.



g. Apelación de los resultados será 2 días hábiles siguientes.

II. DE LOS REQUISITOS PARA ACCEDER A BECAS:

1. DE LOS PADRES: Deben calificar en más de uno de los Sigüientes criterios:

- A. Padres y apoderados que acrediten situación socioeconómica deficitaria y que por ende les incapacite para efectuar el pago completo de mensualidades por concepto de escolaridad de su(s) hijo(s) matriculado(s) en el establecimiento educacional.
- B. Padres y apoderados cuyos hijos incorporados al establecimiento educacional sean dos o más y cuyos ingresos económicos no les permitan cancelar en forma oportuna los aranceles de escolaridad.
- C. Padres o apoderados que se encuentren afectados por alguna enfermedad catastrófica que les impida efectuar alguna actividad laboral y por ende obtener ingresos económicos.
- D. Padres o apoderados que acrediten la calidad de cesantes por un tiempo igual o superior a tres meses.
- E. Padres o apoderados que se encuentren al día con el pago de escolaridad de su alumno.

2. DE LOS ALUMNOS: Deben calificar en más de uno de los Sigüientes criterios:

- A. Alumnos (as) cuyo rendimiento no sea insuficiente (promedio rojo) y/o tenga causal de repitencia.
- B. Alumnos (as) cuya asistencia a clases sea de un 95% o mayor y que demuestren responsabilidad y compromiso ante la normativa del establecimiento educacional.
- C. Alumnos (as) que se encuentren afectados por alguna enfermedad que les signifique gastos elevados a sus padres en atenciones de salud no cubiertas totalmente por el sistema de salud al cual están afiliados.
- D. Alumnos(as) de buen comportamiento y que no registre condicionalidad por disciplina.

III. DE LA PÉRDIDA DE LA REBAJA EN EL ARANCEL

- A. Los alumnos (as) que hubieren recibido beca y que durante el periodo escolar cometan faltas graves que transgredan el Reglamento Interno de Convivencia del Establecimiento educacional, se procederá a dar término al beneficio.
- B. Los alumnos (as) que hubieren recibido beca y durante el periodo escolar reciban la condicionalidad por disciplina, acumulación de anotaciones, falta grave o gravísima u otra que afecte la sana convivencia de la comunidad educativa.
- C. Los alumnos becados cuyos padres, apoderados o representantes no asistan a las reuniones de apoderados, tengan conductas inadecuadas al interior de establecimiento o conductas reñidas con el proyecto educativo o el Reglamento Interno del Colegio, quedarán sin beca en el mismo instante que se suceda la falta. Por otro lado, se exige mantener una asistencia mínima de un 95% a clases para mantener la beca otorgada.

IV. DOCUMENTOS VÁLIDOS A PRESENTAR EN LA POSTULACIÓN:

Los certificados solicitados a continuación deben estar vigentes para el año 2023

- 1. Formulario Solicitud de Rebaja de Arancel de Escolaridad 2024.
- 2. Certificado del Registro Social de Hogares.



3. Comprobante de ingresos del padre, madre, apoderado o sostenedor económico(a) del alumno (a).
4. Últimas 3 liquidaciones de sueldo o declaraciones de impuestos del padre, madre, apoderado o sostenedor económico(a) del alumno (a).
5. Último comprobante de dividendo o pago de arriendo, según corresponda.
6. Finiquito y certificado de cesantía (si corresponde).
7. Certificado médico en aquellos casos donde el padre, madre o apoderado presente alguna enfermedad que le impida efectuar actividades laborales y obtener ingresos.
8. Certificado de matrícula o alumno regular de hijos (hermano(a)) que estudien en otras instituciones.
9. Declaración Jurada simple en el caso de recibir remuneración informal.
10. Informe 2023 de la Asistente Social del Municipio respectivo.

FORMULARIO SOLICITUD REBAJA DE ARANCEL DE ESCOLARIDAD AÑO 2024

Nombre del Alumno: _____

Nombre del Apod.: __

Rango Reg. Social de: _____; Programa especial: _____

Curso 2023: __ Ptje. Beca año 2023 _____

Profesor(a) jefe actual : _____ Teléfono(s) : _____ Rut: __ Dirección Particular: _
Comuna: _____



<p>SITUACIÓN FAMILIAR</p> <p>_____ Madre soltera (10)</p> <p>_____ Casados (5)</p> <p>_____ Separados (10)</p> <p>_____ Convive (10)</p> <p>_____ Viudez (20)</p>	<p>Nº INTEGRANTES GRUPO FAMILIAR</p> <p>_____ 4 ADULTOS _____ 4 NIÑOS</p> <p>_____ 3 ADULTOS _____ 3 NIÑOS</p> <p>_____ 2 ADULTOS _____ 2 NIÑOS</p> <p>_____ 1 ADULTO _____ 1 NIÑO</p>
<p>Conducta</p> <p>_____ Excelente (25)</p> <p>_____ Buena (5)</p> <p>_____ Suficiente (2)</p> <p>_____ Mala (0)</p>	<p>Participación del apoderado</p> <p>Reuniones/citaciones</p> <p>_____ Excelente (15)</p> <p>_____ Buena (10)</p> <p>_____ Normal (5)</p> <p>_____ Mala (0)</p>
<p>*INGRESO GRUPO FAMILIAR EN PESOS</p> <p>_____ MENOS 120.000 (50)</p> <p>_____ MÁS DE 120.001 Y MENOS DE 240.000 (40)</p> <p>_____ ENTRE 240.001 Y 350.000 (20)</p> <p>_____ MÁS DE 350.000 (10)</p> <p>_____ * SIN INGRESOS POR CESANTÍA IGUAL O SUPERIOR A 3 MESES. (50)</p> <p>*Acreditar con certificado de cesantía o finiquito de trabajo.</p>	<p>ANTECEDENTES DE ESCOLARIDAD</p> <p>_____ HERMANOS ENS. BÁSICA</p> <p>_____ HERMANOS ENS. MEDIA</p> <p>_____ HERMANOS ENS. SUPERIOR</p> <p>_____ HERMANOS MISMO COLEGIO</p> <p>_____ HERMANOS QUE NO ESTUDIAN</p>

PUNTAJE:



<p>*ANTECEDENTES DE SALUD</p> <p>_____ SIN PROBLEMA DE SALUD (0)</p> <p>_____ CON PROBLEMA DE SALUD (10)</p> <p>_____ ENFERMADAD CRÓNICA O (20) TERMINAL</p> <p>*Acreditar con certificado médico.</p>	<p>• DÍAS DE INASISTENCIA</p> <p>_____ Entre 0 a 5 días. (15)</p> <p>_____ Entre 6 a 10 días. (10)</p> <p>_____ Entre 11 a 15 días. (5)</p> <p>_____ Más. (0)</p> <p>• Acreditar con certificado médico.</p>								
<p>*PAGO DE ARRIENDO O DIVIDENDO (en \$)</p> <p>_____ Menos de 50.000 (20)</p> <p>_____ 51.000 y 100.000 (15)</p> <p>_____ 101.000 y 150.000 (10)</p> <p>_____ Más de 151.000 (5)</p> <p>*Acreditar con último comprobante.</p>	<p>ANTECEDENTES DE VIVIENDA</p> <p>_____ PROPIA (5)</p> <p>_____ PAGANDO DIVIDENDO (10)</p> <p>_____ ARRENDADA (10)</p> <p>_____ SUCESIÓN (5)</p> <p>_____ ALLEGADOS (20)</p>								
<p>Contrato con el furgón escolar.</p> <p>_____ Si (0)</p> <p>_____ No (10)</p> <p>_____ Otro sistema (5)</p> <p>\$ _____</p>	<p>N° de atrasos</p> <table border="0"> <tr> <td>Hasta 5</td> <td>-5</td> </tr> <tr> <td>Hasta 12</td> <td>-10</td> </tr> <tr> <td>Más de 12</td> <td>-20</td> </tr> <tr> <td>Sin atrasos</td> <td>10</td> </tr> </table> <p>Puntaje</p>	Hasta 5	-5	Hasta 12	-10	Más de 12	-20	Sin atrasos	10
Hasta 5	-5								
Hasta 12	-10								
Más de 12	-20								
Sin atrasos	10								



<p>BIENES MATERIALES</p> <p>_____ AUTOMÓVIL (5)</p> <p>_____ T.V. CABLE (5)</p> <p>_____ PC CON INTERNET (5)</p> <p>_____ NINGUNO (20)</p>	<p>CALIFICACIÓN PARCIAL O FINAL DEL ALUMNO</p> <p>_____ Excelente (25)</p> <p>_____ Bueno (10)</p> <p>_____ Suficiente (5)</p> <p>_____ Mala (0)</p>
<p>Beca de almuerzo</p> <p>_____ Sí (20)</p> <p>_____ No (0)</p>	<p>PARTICIPACIÓN EN TALLERES DEL</p> <p>_____ Sí (10)</p> <p>_____ No (0)</p>

Los descriptores consignados en este instrumento serán evaluados con una escala de 5 a 50 puntos.

Puntaje Máximo: 280 a 300 puntos correspondientes a un 100% de Beca en Rebaja de Arancel de Escolaridad para el año 2024.



COMPROBANTE DE POSTULACIÓN O RENOVACIÓN BECA 2024

NOMBRE _____

RUT _____

NIVEL _____

Los certificados solicitados a continuación deben estar vigentes para el año 2023

	1. Formulario Solicitud de Rebaja de Arancel de Escolaridad 2024 (se llena en colegio)
	2. Certificado del Registro Social de Hogares actualizado
	3. Comprobante de ingresos del padre, madre, apoderado o sostenedor económico(a) del alumno (a).
	4. Últimas 3 liquidaciones de sueldo o declaraciones de impuestos del padre, madre, apoderado o sostenedor económico(a) del alumno (a).
	5. Último comprobante de dividendo o pago de arriendo, según corresponda.
	6. Finiquito y certificado de cesantía (si corresponde).
	7. Certificado médico en aquellos casos donde el padre, madre o apoderado presente alguna enfermedad que le impida efectuar actividades laborales y obtener ingresos.
	8. Certificado matrícula o alumno regular de hijos (hermano) que estudien en otras instituciones.
	9. Declaración Jurada simple en el caso de recibir remuneración informal.
	10. Informe 2023 de la Asistente Social del Municipio respectivo.

Nombre encargado recepción documentos - Firma y Timbre - Fecha recepción



TÍTULO IX: DEFINICIONES

Art. 1º Vulneración de Derechos y Maltrato Infantil

1. Introducción

De acuerdo a la Ley de Menores, N°16.618, podemos definir el maltrato infantil como: "Una acción u omisión que produzca menoscabo en la salud física o psíquica de los menores". Todos los tipos de maltratos constituyen una vulneración a los derechos del niño, los cuales están consagrados como Ley desde el año 1990 en Chile, a través de la ratificación de la Convención Internacional de los Derechos del Niño.

El colegio Kings School San Miguel, se adscribe a los mandatos establecidos en la "Convención de los Derechos del niño", siendo como establecimiento educacional garante de derechos, por lo que hemos asumido definir, en el presente documento el protocolo de actuación frente a la vulneración de derechos de nuestros párvulos. Cuando en el colegio se sospecha de una situación de vulneración de derechos la comunidad educativa debe estar preparada para actuar, consciente de sus responsabilidades y tomar todas las medidas que permitan dar cumplimiento al objetivo de resguardo de todos los estudiantes, para ello, se deberá estar atentos, de tal modo de prevenir y detectar lo más tempranamente cualquier vulneración de derecho.

2. CONCEPTOS GENERALES

"La Detección Precoz de vulneraciones" significa que una persona es capaz de detectar o reconocer las señales, cuando existen situaciones en los niños/as, la familia, en el colegio o en otros lugares, que puedan afectar o dificultar el ejercicio de los derechos de niños, niñas y adolescentes. También significa anticiparse a la ocurrencia de ciertas situaciones o vulneraciones, es decir, llegar a tiempo. Los objetivos de detectar a tiempo son:

- A. Evitar que los niños/as sean vulnerados, es decir llegar antes.
- B. Evitar que los niños/as que están siendo vulnerados sean más dañados."

Las investigaciones señalan que las vulneraciones de derecho más frecuentes son:

- El maltrato (golpes, gritoneos, etc.),
- El abandono (falta de cuidados higiénicos, niños/as que pasan mucho tiempo solos, etc.)
- Despreocupación de los adultos que deben cuidarlos,
- Vivir la violencia intrafamiliar,
- El abuso sexual
- La inasistencia a clases o incluso tener que dejar el colegio.

En un sentido más amplio, podemos señalar que la vulneración de derechos es ejercer maltrato infantil, el cual "se entiende como todos aquellos actos de violencia física, verbal o psicológica, sea en el grupo familiar o en el entorno social, que se comete en contra de niños, niñas y adolescentes de manera habitual u ocasional.



El maltrato puede ser ejecutado por:

Omisión: entendida como falta de atención y apoyo de parte del adulto a las necesidades y requerimientos del niño sea en alimentación, salud, protección física, estimulación, interacción social u otra.

Supresión: son las diversas formas en que se le niega al niño el ejercicio y goce de sus derechos.

Transgresión: entendida como todas aquellas acciones o conductas hostiles, rechazantes o destructivas hacia el niño, tales como malos tratos físicos, agresiones emocionales, entre otros de los derechos individuales y colectivos e incluye el abandono completo y parcial."

Se distinguen los siguientes tipos de maltrato:

- A. Maltrato Físico:** toda agresión que puede o no tener como resultado una lesión física, producto de una castigo único o repetido, con magnitudes y características variables.
- B. Maltrato emocional o psicológico:** el hostigamiento verbal habitual por medio de insultos, críticas, descréditos, ridiculizaciones, así como la indiferencia y el rechazo explícito o implícito hacia el niño, niña o adolescente. También se incluye el rechazo, el aislamiento, aterrorizar, ignorarlos y corromperlos.
- C. Abuso sexual:** Es una forma GRAVE de maltrato infantil, es toda forma de actividad sexual entre un adulto y un niño, niña o adolescente. Incluye la explotación sexual.
- D. Abandono y negligencia:** se refiere a la falta de protección y cuidado mínimo por parte de quienes tienen el deber de hacerlo y las condiciones para ello. Existe negligencia cuando los responsables de cubrir las necesidades básicas de los niños no lo hacen.

En este Protocolo se detallarán las acciones para las situaciones de sospecha de vulneración de derechos Indicadores de Vulneración de Derechos.

- Enfermedades reiteradas sin tratamiento.
- Descuido en los cuidados y/o atención de salud oportuna según la enfermedad o accidente que presenta.
- Sin controles de salud (Niño sano).
- Descuido en la higiene y/o presentación personal.
- Baja asistencia o en forma irregular a clases, sin justificación médica.
- Retiro tardío o no retiro del niño.
- Ropa sucia o inadecuada para el clima.
- Niño(a) es retirado (a) en estado de ebriedad o bajo los efectos de drogas.
- Atrasos reiterados en el retiro.
- Niño(a) es retirado por personas no autorizadas en su ficha respectivas.
- Niño(a) permanece sin presencia de adultos en el hogar.
- Niño(a) ingerir productos tóxicos (medicamentos, químicos, etc.)
- Cuando no hay atención de especialista solicitado por el colegio, está debidamente respaldado.
- Niño(a) sale del hogar y/o colegio sin supervisión de un adulto.
- Niño(a) circula solo(a) por la calle.
- Que el menor deba asumir el cuidado de sus hermanos menores.



3. PRINCIPIOS ORIENTADORES

A. Resguardo del interés superior del niño o niña:

Lo que implica una consideración primordial al bienestar del niño(a) ante toda decisión que le pueda afectar, considerando orientar siempre dicha decisión a la satisfacción de sus derechos. Esto implica poner "en el centro el interés superior del niño y la niña en todas aquellas decisiones que les afecten, considerándolos como sujetos de derecho, ciudadanos y ciudadanas capaces de conocer y transformar el mundo activamente, principalmente a través del juego y como protagonistas de su proceso de desarrollo y aprendizaje". (Política de Calidad Educativa, 2015, p. 34).

B. El énfasis del trabajo está centrado en las buenas prácticas. Los niños y niñas en congruencia con las condiciones de bienestar, juego y protagonismo infantil.

C. Generación de estrategias

Estrategias que tengan el foco en la Protección de los niños y niñas, desde una mirada psicoeducativa, centrada en las familias y en los equipos de aula, que asegure la asistencia del niño o niña y, por ende, se aminoren las condiciones del posible riesgo social detectado.

D. Promoción de una Buena Convivencia.

Entre los miembros de la comunidad. Lo anterior es sustentable dentro de un contexto de relaciones y prácticas de confianza, respeto e inclusión.

E. Alianza con las familias:

Nuestra escuela considera que uno de los actores relevantes en la protección del niño o niña es su familia, la cual junto al apoyo que le pueden brindar nuestros educadores y nuestras educadoras, podrían fortalecer los recursos y herramientas con los que cuentan y apoyar el desarrollo de otras, desde una mirada colaboradora, empática y con respeto a la diversidad sociocultural.

F. Enfoque multidisciplinario:

En la búsqueda de aportar en el desarrollo integral del niño y niña, el abordaje se realiza desde el ámbito psicológico, social y jurídico, operando en un contexto educativo que exige una mirada diversa y transversal que enriquezca la intervención en situaciones complejas.

G. Oportunidad y pertinencia:

En el marco de la intervención temprana se busca poder visualizar anticipadamente aquellas señales que estén dando cuenta de acciones u omisiones que afectan el bienestar de los niños y niñas, y que a la vez sean pertinentes a las particularidades de cada caso.

H. Promoción de un actuar coordinado y colaborativo

Tanto a nivel interno con los distintos estamentos de nuestra escuela como con los diversos organismos locales al servicio de la comunidad, tales como La Oficina de Protección de Derechos (OPD), consultorios, municipalidades, instituciones judiciales, etc., promoviendo un trabajo en red



que permita dirigirnos a una sinergia entre los distintos equipos al servicio de un desarrollo infantil integral.

I. Resguardo al proceso de seguimiento:

Considerando que es posible que las estrategias definidas no produzcan los resultados esperados, sufran atrasos o interferencias y/o que el riesgo vuelva a presentarse en el tiempo, se realiza un acompañamiento del caso, lo cual permite tomar decisiones que apunten al bienestar del niño(a).

J. Uso y tratamiento reservado de la información

Reserva de todo el procedimiento realizado de los niños(as) involucrados(as) en sospechas de vulneración de derechos.

Art. 2 Agresión sexual y hechos de connotación sexual

El colegio, se adscribe a los mandatos establecidos en la "Convención de los Derechos del niño", siendo como establecimiento educacional garante de derechos, por lo que hemos asumido definir en el presente documento, el protocolo de actuación frente al maltrato o abuso infantil de connotación sexual, de nuestros párvulos.

Se establece en nuestro colegio, un sistema que impulsa la transparencia y la actuación oportuna y eficaz, para prevenir la ocurrencia de delitos, definiéndose criterios, medidas y normas destinadas a fomentar una sana convivencia entre los distintos estamentos. Además, se establecen protocolos generales e internos que se deben seguir frente a la ocurrencia de algún hecho o conducta que tenga el carácter de maltrato.

Responsabilidad Compartida:

El cuidado de los niños(as) es parte fundamental de la responsabilidad que asume nuestro colegio, por lo tanto, todo el personal y cada uno de los miembros que pertenecen a esta Comunidad, deben asumir esta responsabilidad.

Por miembros de la Comunidad se entiende al personal directivo, docentes, educadoras, equipo técnico, administrativo, auxiliares de servicios menores y de mantenimiento, alumnos y apoderados, sin hacer distinción de edad ni de sexo.

Cuidar y promover el bienestar y protección de estudiantes, será fruto de la coordinación y trabajo conjunto de todos los miembros de la Comunidad, según sus diversos roles y competencias. De aquí nace la necesidad de colaboración, comunicación y ayuda mutua en esta delicada tarea.

DEFINICIÓN Y CLASIFICACIÓN DE ABUSOS SEXUALES CONTRA MENORES

Los delitos sexuales contra menores de edad están básicamente constituidos por una conducta de contacto, abuso, transgresión y/o agresión sexual hacia el menor, caracterizada por la falta o vicio en el consentimiento. Esta conducta constituye una forma de violencia sexual, en donde está presente como elemento esencial el uso de la fuerza o el poder, dirigido hacia fines sexuales, que la víctima no ha consentido o no está en condiciones de consentir.



Es por esto que, por violencia debemos entender no sólo el uso de fuerza física, sino que también todo tipo de coerción, ejercicio de presión, abuso de autoridad o confianza, engaño y, en general, cualquier conducta que esté encaminada a determinar o doblegar la libre voluntad de la víctima.

Abuso sexual infantil: es el contacto o interacción entre un niño/a y un adulto, en que el niño es utilizado (a) para satisfacer sexualmente al adulto. Pueden ser actos cometidos con niños o niñas del mismo sexo, o de diferente sexo del agresor.

El abuso sexual no es una relación sexual, sino que generalmente se le describe como la acción que realiza un hombre o una mujer hacia un niño/a consistente en tocaciones del agresor hacia el menor o de éstos al agresor(a), inducidos por el adulto.

Abuso sexual impropio: es la exposición a niños y niñas de hechos de connotación sexual, tales como:

- A. Exhibición de genitales
- B. Realización del acto sexual
- C. Masturbación
- D. Verbalizaciones sexualizadas
- E. Exposición a la pornografía

Violación: es la introducción del órgano sexual masculino en la boca, ano o vagina de una niña o niño menor de 14 años. También es violación si la víctima es mayor de 14 años y el agresor hace uso de fuerza o de la intimidación, o se aprovecha de que se encuentra privada de sentido o es incapaz de oponer resistencia. Asimismo, será violación si la introducción se realiza a una persona con trastorno o enajenación mental.

Estupro: es la introducción del órgano sexual masculino en la boca, ano o vagina de una persona mayor de 14 años, pero menor de 18, cuando la víctima tiene una anomalía o perturbación mental, aun transitoria, que no necesariamente constituya una enajenación o trastorno.

También cuando se abusa de una relación de dependencia de la víctima, como en los casos en que el agresor está encargado de su custodia, educación o cuidado, o tiene con ella una relación laboral. Asimismo, hay estupro cuando se abusa del grave desamparo en que se encuentra la víctima o cuando se engaña a la víctima abusando de su inexperiencia o ignorancia sexual.

¿CÓMO RECONOCER CUANDO UN MENOR PODRÍA ESTAR SIENDO VÍCTIMA DE UN DELITO SEXUAL Y/O MALTRATO?

El diagnóstico ante una sospecha o denuncia de delito sexual es una tarea difícil, ya que las señales físicas del abuso suelen aparecer en una parte muy pequeña de casos confirmados, siendo también muy poco frecuente que el agresor reconozca haber cometido el delito. Aun así, es recomendable presentar la enumeración de ciertos factores que pueden ser útiles en el reconocimiento de un delito sexual, especialmente si se presentan varios de ellos a la vez.

Signos de sospecha en el niño (cuando no son atribuibles a otras circunstancias):

- Dificultades para andar o sentarse.
- Ropa interior rasgada, manchada (*).
- Se queja de dolor o picazón en la zona vaginal y/o anal.



- Infecciones genitales y urinarias. Secreción en pene o vagina (*).
- Hemorragia vaginal en niñas pre-púberes (*).
- Lesiones, cicatrices, desgarros o magulladuras en los órganos sexuales, que no se explican como accidentales (*).
- Genitales o ano hinchados, dilatados o rojos (*).
- Contusiones, erosiones o sangrado en los genitales externos, zona vaginal o anal.
- Infecciones de transmisión sexual (*).
- Hematomas alrededor del ano, dilatación y desgarros anales y pérdida de tonicidad del esfínter anal, con salida de gases y deposiciones.
- Conducta sexual, verbalizaciones o juegos sexuales no acordes a la edad (*), como masturbación compulsiva, agresión sexual a otros niños o involucrar a otros niños en juegos sexuales inapropiados, lenguaje y conducta que demuestran conocimientos sexuales inadecuados para la edad, actitud seductora y erotizada, erotización de relaciones y objetos no sexuales, interés excesivo por temas sexuales.

Art. 3 Consumo, venta y/o porte de drogas y/o alcohol

1. Definiciones y consideraciones previas

En Chile son drogas "todas las sustancias naturales o sintéticas que, introducidas en el organismo, alteran física y psíquicamente su funcionamiento y pueden generar en el usuario la necesidad de seguir consumiendo". Esto incluye sustancias cuya producción y comercialización es ilegal (como el LSD), sustancias legales de consumo habitual (como el alcohol o el tabaco) y fármacos de prescripción médica (tranquilizantes, por ejemplo), que pueden ser objeto de un uso abusivo. Esta definición figura en el Decreto N° 867 del Ministerio del Interior, publicado el 19 de febrero de 2008, que establece el reglamento de la Ley N° 20.000 (Ley de drogas). En relación al consumo de tabaco, la ley n° 19.419 señala que no está permitido el consumo, venta, ni posesión de tabaco en el Colegio, bajo ninguna condición y en ninguna actividad, según lo establecido en dicha ley. Esta norma establece que la edad mínima para el consumo del tabaco es de 18 años, y prohíbe la venta de cigarrillos a menos de 100 metros de distancia de establecimientos escolares. Está prohibido su consumo al interior del establecimiento, no obstante, es necesario solicitar permiso a la autoridad competente en caso de reuniones comunitarias para los mayores de 18 años y en sectores debidamente señalados para eso. La ley N°

20.000 sanciona el tráfico ilícito de Estupefacientes y Sustancias Sicotrópicas. Se refiere a los que trafiquen, bajo cualquier título, con drogas o sustancias estupefacientes o sicotrópicas o con las materias primas que sirvan para obtenerlas, y a quienes induzcan, promuevan o faciliten el consumo o tales sustancias. Se entenderá que trafican los que, sin contar con la competente autorización, importen, exporten, transporten, adquieran, transfieran, sustraigan, posean, suministren, guarden o porten tales sustancias o materias primas.

Niveles de consumo: Es fundamental que dentro del establecimiento educacional se puedan localizar oportunamente la problemática de consumo y sus niveles, ya sea en relación a las drogas y al alcohol. Lo anterior, tiene como finalidad el determinar el tipo de ayuda que se debe brindar al estudiante y a su familia, el acompañamiento en cuanto a nivel de intensidad y frecuencia. Cabe señalar que, un diagnóstico y/o tratamiento debe ser siempre debidamente determinado por un profesional correspondiente al área médica. Los niveles de consumo de drogas y alcohol, se agrupan en dos grandes áreas: No problemático y problemático.



A. No problemático:

Consumo experimental: El adolescente tiene contacto con una o más sustancias de forma esporádica, pudiendo abandonar o continuar consumiendo. Los factores de este tipo de consumo se relacionan directamente con la curiosidad, presiones sociales, lo desconocido etc. Cabe indicar que durante el consumo experimental el adolescente desconoce los efectos de la sustancia que consume.

Consumo Ocasional: En este tipo de consumo, el adolescente continúa utilizando la sustancia de forma esporádica, sin embargo, posee algunas motivaciones para continuar con su consumo, ya sean estas: transgredir normas, facilitar la comunicación entre pares o fortalecer relaciones interpersonales.

Consumo habitual: El adolescente estaría incorporando el consumo en sus rutinas, conoce el precio, la calidad y el efecto de la sustancia. El consumo podría ser eventualmente semanal, de forma individual o grupal. Las principales motivaciones para mantener el consumo son: Sentimiento de pertenencia a un grupo específico, mitigar ciertos sentimientos y emociones, como también reafirmar su independencia.

B. Consumo Problemático

Consumo abusivo: Se constata como un consumo más constante, por lo general grupal y concertado. El consumo es selectivo de una o más sustancias, consume en situaciones de riesgo para sí mismo u otros. Durante el consumo abusivo de drogas y alcohol, u otras sustancias, se aprecian ciertas conductas que alteran negativamente las relaciones familiares, dificultades en el rendimiento escolar, o problemas de relaciones interpersonales.

Consumo dependiente: En este caso, el adolescente utiliza drogas de formas constante en mayor cantidad y durante períodos más extensos. Se constatan grandes dificultades para controlar su uso. En ocasiones, se presentan síntomas de abstinencia, recurriendo a la droga para aliviar su síntoma de malestar provocado por la falta de ella.

2. Marco Normativo:

La ley 20.000, sustituye a la ley 19.366, y es la encargada de sancionar el tráfico ilícito de estupefacientes y sustancias psicotrópicas. Se encuentra en vigencia desde el 16 de febrero de 2005.

La presente ley considera algunos puntos relevantes:

- A. Sanciona el delito de microtráfico.
- B. Considera el tráfico de drogas ilícitas en las siguientes circunstancias: Cuando alguien la vende o comercializa. Si existe distribución, regalo o permuta. Guarda o lleva consigo drogas ilícitas, exceptuando que se acredite el consumo personal o un uso médico. En ese caso, se aplica la sanción propia del consumo de drogas ilícitas en lugares públicos (multa, o asistencia a programas de prevención).
- C. El tráfico de drogas ilícitas se sanciona con penas que van desde los 5 años y un día hasta los 15 años de privación de libertad.
- D. El micro tráfico de drogas es un delito que se sanciona entre 541 días a 5 años, y multa de diez a cuarenta unidades tributarias mensuales.



- E. Si el tráfico de drogas ilícitas se desarrolla en inmediaciones o interior del establecimiento educacional, las sanciones son más severas. Compone una circunstancia agravante de la responsabilidad penal, si se suministran o si se promueve o facilita el consumo de éstas, entre menores de edad.
- F. Sanción del consumo en la Ley de Drogas: Se sanciona el consumir drogas en lugares públicos, en establecimientos educacionales o de capacitación. También está sancionado como falta el consumo en lugares o recintos privados si se hubiesen concertado para tal propósito. Lo anterior puede ser sancionado con una multa; asistencia obligatoria a programas de prevención, tratamiento, rehabilitación o trabajos en beneficio de la comunidad.
- G. La normativa obliga a denunciar los delitos que tengan conocimiento: Para efecto de la escuela, se contempla al director, profesores y coordinadores de ambientes (inspectores) de la comunidad educativa pastoral. La ley los obliga a denunciar los delitos que afecten a los estudiantes o que hubieren tenido lugar en la unidad educativa. El incumplimiento de esta obligación de denunciar acarrea una sanción penal de multa que fluctúa entre una a cuatro UTM.

Art. 4 Accidentes Escolares

FUNDAMENTOS LEGALES

1. Ley N° 16.744 del Ministerio del Trabajo y Previsión social, que establece normas sobre accidentes del trabajo y enfermedades profesionales.
2. S. N° 313/1973. Incluye a escolares en seguro de accidentes de acuerdo con la Ley N° 16.744 (aplicable a alumnos que realizan práctica profesional en empresas.).
3. Ord. N° 0156- de 26.03.2014 de la Superintendencia de Educación Escolar. 4.Orientaciones a las comunidades educativas en la prevención de accidentes escolares. Mineduc. 2013.

¿Qué es un Accidente Escolar?

Un accidente es toda lesión que un estudiante pueda sufrir a causa o en el desarrollo de actividades escolares que, por su gravedad, traigan como consecuencia incapacidad o daño, dentro de esta categoría se consideran también los accidentes que puedan sufrir en el trayecto desde y hasta el establecimiento.

El Decreto Supremo N°313 del año 1972 incluyó a los escolares en el seguro de accidentes según Ley N° 16.744. El seguro escolar contempla en el artículo 3° de la ley N° 16.744 los accidentes que ocurran durante los estudios, o en la realización de práctica educacional o profesional.

Pero también los niños(a) y jóvenes deben aprender en forma paulatina a evitar situaciones y conductas de riesgo. Cómo reconocer las causas de los accidentes a través de las acciones y condiciones inseguras:

Acción insegura: corresponde a cualquier acto de parte de la persona que puede provocar un accidente, por ejemplo, correr mirando hacia atrás, subir corriendo una escalera o de dos en dos los peldaños, llevar tijeras en los bolsillos, lápiz en la boca etc.

Condición insegura: en este caso, el riesgo está presente en los elementos materiales y en la infraestructura del establecimiento educacional, por ejemplo, mal estado del sistema eléctrico, baldosas sueltas, vías de evacuación no señalizadas, etc.



Nuestro colegio asume la responsabilidad de promover la seguridad escolar, educar a los menores, con el objeto de evitar situaciones de riesgo y desarrollar hábitos de autocuidado personal y colectivo.

Destacamos que anualmente, educadoras, profesores y personal de inspectoría, participan en cursos de capacitación en primeros auxilios con profesionales competentes de la Mutual de Seguridad.

NORMAS ESENCIALES DEL SEGURO DE ACCIDENTES ESCOLARES. SEGURO DE ACCIDENTES DE ACUERDO CON LA LEY N° 16.744 (Art,1,2,3)

1. **Del accidente escolar:** Para los efectos del decreto N°313 se entenderá por accidente toda lesión que un estudiante sufra a causa o con ocasión de sus estudios, o de la realización de su práctica profesional o educacional, y que le produzca incapacidad o muerte. Se considerarán también como accidente escolar, los ocurridos en el trayecto directo, de ida o regreso, entre la habitación y el establecimiento educacional respectivo, el lugar donde realice su práctica educacional o profesional como también los ocurridos en el trayecto directo entre estos últimos lugares.
2. **Beneficiarios:** Estarán sujetos al seguro escolar todos los estudiantes que tengan la calidad de alumnos regulares del establecimiento, del nivel de Medio Mayor de la educación parvularia, de enseñanza básica, media Humanista Científica.
3. **Vigencia:** Los estudiantes gozarán de los beneficios del seguro escolar de accidentes desde el instante en que se matriculen en el establecimiento. Los efectos del seguro se suspenderán durante los períodos en que los estudiantes no realicen sus estudios o su práctica educacional o profesional, tales como las vacaciones o los que puedan producirse con posterioridad al egreso del establecimiento. Los estudiantes quedan, asimismo, cubiertos por el seguro durante el tiempo que deban pernoctar fuera de su residencia habitual, bajo la responsabilidad de autoridades educacionales, con motivo de la realización de su práctica educacional.
4. **Prestaciones médicas que incluye el seguro:** El estudiante víctima de un accidente escolar tendrá derecho a las siguientes prestaciones, que se otorgarán gratuitamente hasta su curación completa o mientras subsistan los síntomas de las secuelas causadas por el accidente:
 - a. Atención médica, quirúrgica y dental en establecimientos externos o a domicilio.
 - b. Hospitalización si fuere necesario, a juicio del facultativo tratante.
 - c. Medicamentos y productos farmacéuticos.
 - d. Prótesis y aparatos ortopédicos y su reparación.
 - e. Rehabilitación física y reeducación profesional.
 - f. Los gastos de traslados y cualquier otro necesario para el otorgamiento de estas prestaciones. El estudiante accidentado estará obligado a someterse a los tratamientos médicos que le fueren prescritos para obtener su rehabilitación.
5. **Personas protegidas:** Estarán protegidos todos los estudiantes por los accidentes que sufran a causa o con ocasión de sus estudios o en la realización de su práctica profesional. Para estos efectos se entenderá por estudiantes a los alumnos de cualquiera de los niveles o cursos de los establecimientos educacionales reconocidos oficialmente.



6. **Organismos responsables del otorgamiento de las prestaciones:** El Servicio Nacional de Salud es el responsable del otorgamiento de las prestaciones médicas y el Instituto de Salud Previsional, del otorgamiento de las prestaciones pecuniarias.
7. **Fiscalización del seguro.** La fiscalización de la aplicación de este seguro escolar corresponderá a la Superintendencia de Seguridad Social. (www.suseso.cl).

Art. 5 Ideación, intentos suicidas, depresión y conductas autolesivas.

1. INTRODUCCIÓN

El comportamiento suicida constituye un problema complejo, con múltiples causas interrelacionadas, siendo la enfermedad mental uno de los factores más importante que predispone al comportamiento suicida. Las personas afectadas por enfermedades mentales presentan un riesgo de suicidio diez veces mayor que aquellas personas que no las sufren.

Los problemas mentales más a menudo asociados a los comportamientos suicidas son la depresión y los trastornos bipolares, el abuso de drogas y alcohol y la esquizofrenia. Los antecedentes familiares de suicidio constituyen igualmente un riesgo elevado de comportamiento suicida, (riesgo cuatro veces mayor). Las personas que ya han hecho tentativas de suicidio presentan riesgos elevados de tentativa de suicidio o de muerte por suicidio, especialmente dentro de los primeros seis a doce meses siguientes a una tentativa. Los contextos socioeconómicos, educacionales y sociales de pobreza, así como las limitaciones en la salud física, se asocian también a comportamientos suicidas. Sumado a lo anterior, los acontecimientos estresantes como las rupturas, la pérdida de seres queridos, los conflictos con los allegados y amigos, los problemas legales, financieros, o relacionados con el trabajo, así como los acontecimientos que conducen al estigma, a la humillación, o a la vergüenza, pueden provocar tentativas de suicidio (IAPS-OMS, 2006). Además, la disponibilidad de medios letales para atentar contra la propia vida constituye un riesgo importante de comportamiento suicida del mismo modo que determina la letalidad de una tentativa de suicidio (IAPS-OMS, 2006).

En Chile, al igual que en muchos países del mundo, es especialmente preocupante el aumento de la mortalidad por causas externas en los adolescentes, las que representan el 60% del total de las muertes en adolescentes. En el grupo de adolescentes entre 10 a 14 años, la tasa de suicidios aumentó de 1,0 por 100.000 el año 2000 a 1,9 por

100.000 el año 2009. Del mismo modo, en el grupo de 15 a 19 años, la tasa de suicidio aumentó de 8,6 a 11,4 por 100.000 en el mismo periodo (DEIS, 2010).

Bien es sabido que el espacio escolar es uno de los principales contextos en el que transcurre gran parte de la cotidianidad de niños, niñas y adolescentes. De esta forma, la experiencia escolar resulta crucial en la salud mental infanto-adolescente, toda vez que se configure como una experiencia positiva, y de esta forma sea un importante factor protector y recurso para el bienestar y el desarrollo.



Por otra parte, cuando la salud mental se ve afectada durante esta etapa, se interfiere el logro de aprendizajes y la trayectoria educativa, e impacta negativamente en el desarrollo biopsicosocial en el presente y también en el futuro. En todos los casos, los establecimientos educacionales tienen mucho que decir sobre la aparición, la mantención y la recuperación de niños, niñas y adolescentes con problemas de salud mental.

2. COMPRENDIENDO LA CONDUCTA SUICIDA

1. ¿Qué es la conducta suicida?

Las conductas suicidas abarcan un amplio espectro de conductas, conocido también como suicidalidad, que van desde la ideación suicida, la elaboración de un plan, la obtención de los medios para hacerlo, hasta el acto consumado (MINSAL, 2013; Organización Panamericana de la Salud & Organización Mundial de la Salud, 2014). Es fundamental considerar el riesgo que cada una de estas manifestaciones conlleva pues todas estas conductas tienen un factor común que es urgente acoger y atender: un profundo dolor y malestar psicológico que impide continuar con la vida y del cual ni se visualizan alternativas de salida o solución (OMS, 2001). En estas conductas puede existir una clara y consciente intención de acabar con la vida, aunque no necesariamente siempre ocurre así. En algunos casos también puede suceder que esté presente una alta ambivalencia con una mezcla de sentimientos en torno a cometer el acto. De todas formas, la mayoría de las veces no existirán deseos de morir, sino que el sentimiento de no ser capaz de tolerar estar vivo (OMS, 2000).

Por esta razón es importante clarificar que la intencionalidad de las conductas suicidas puede ser altamente dinámica e inestable, pudiendo estar presente en un momento para luego ya no estar en otro (Barros et al., 2017; Fowler, 2012; Morales et al., 2017).

De esta forma, la conducta suicida se puede expresar mediante las siguientes formas:

Ideación suicida: Abarca un continuo que va desde pensamientos sobre la muerte o sobre morir ("me gustaría desaparecer"), deseos de morir ("ojalá estuviera muerto"), pensamientos de hacerse daño ("a veces tengo deseos de cortarme con un cuchillo"), hasta un plan específico para suicidarse ("me voy a tirar desde mi balcón").

Planificación suicida: es cuando la idea se va concretando con un plan y método específico que apunta a la intención de terminar con la propia vida. Como por ejemplo saber qué usar, cómo acceder a eso, cómo hacerlo.

Intento de suicidio: Implica una serie de conductas o actos con los que una persona intencionalmente busca causarse daño hasta alcanzar la muerte, no logrando su consumación.

Suicidio consumado: Término que una persona, en forma voluntaria e intencional, hace de su vida. La característica preponderante es la fatalidad y la premeditación.

Conductas Autolesivas: realización socialmente inaceptable y repetitiva de cortes, golpes y otras formas de autoagresión que causan lesiones físicas leves o moderadas. El comportamiento autolesivo se encuentra tanto en población general como psiquiátrica. Aunque el comportamiento autolesivo es conceptualmente distinto del suicidio, múltiples estudios muestran una relación muy estrecha entre ambos. (Suyemoto KL. The functions of selfmutilation. Clin Psychology Rev 1998; 18(5):531- 54).



2. ¿Cuáles son los factores de riesgo para la conducta suicida en los y las estudiantes?

Es imposible identificar una causa única a la base de la conducta suicida. En cambio, si es posible distinguir diferentes factores biológicos, genéticos, psicológicos, familiares, de historia de vida y socioculturales que actúan de manera conjunta generando vulnerabilidad en la persona, esto es, mayor susceptibilidad a presentar conducta suicida. Aun cuando podamos establecer elementos comunes, estos factores se manifiestan de manera única, en un determinado momento y con características particulares en cada individuo. Por ello es que la conducta suicida es de alta complejidad y dinamismo.

Dada esta multiplicidad de factores, es importante señalar que, si bien su presencia se relaciona con la conducta suicida, no necesariamente se darán en todos los casos ni tampoco serán un determinante directo. Del mismo modo, su ausencia no significa nula posibilidad de riesgo (OMS, 2001).

La identificación de factores de riesgo permite detectar aquellos estudiantes que vivencian o presentan situaciones que comprometen su bienestar, y que pudieran estar relacionados con la aparición o presencia de conducta suicida. En la figura 1 se indican los principales factores de riesgo para conducta suicida en la etapa escolar, distinguiendo a su vez aquellos que han demostrado mayor asociación con estas conductas.

La implementación exitosa de acciones de prevención de la conducta suicida en estudiantes requiere de un abordaje integral que sea parte de un marco y una definición institucional que releve la importancia del cuidado del bienestar y de la protección de la salud mental, comprendiendo que todo lo que ocurre al interior del contexto escolar influirá en la salud mental de los estudiantes y de los integrantes de la comunidad escolar en general. De esta forma, la prevención de la conducta suicida se inserta, complementa y conecta con una serie de otras acciones que el establecimiento ha emprendido o se dispone a emprender, con el objetivo de que todos los y las integrantes de la comunidad educativa gocen de bienestar.

Factores de riesgo:

- A.** Factores Sociodemográficos:
- B.** Factores Biopsicosociales:
- C.** Factores Ambientales

3. Principales Predictores del Riesgo Suicida

- o Presencia de un trastorno mental, especialmente depresión, trastorno bipolar, esquizofrenia o trastornos asociados al consumo de sustancias psicoactivas.
- o Intentos de suicidio previos
- o Suicidios o intentos de suicidio en la familia
- o Pérdida reciente
- o Muerte o suicidio de un cercano
- o Aislamiento
- o Enfermedad física grave



4. Factores de Riesgo Suicida Según Grupo de Edad Infancia:

En general, se tiene la percepción de que la infancia es la etapa de la vida donde se es feliz y, por lo tanto, la conducta suicida no podría presentarse. Sin embargo, en la niñez sí ocurren actos suicidas. Tratándose de niño/as, los factores de riesgo para suicidio deben ser detectados en el medio familiar donde el menor vive. Hay que considerar factores tales como si el hijo fue deseado o no; la edad de los progenitores; si el embarazo fue controlado o no; la personalidad de los progenitores. Los principales factores de riesgo en los niños/as son:

Clima emocional caótico en la familia

- La presencia de alguna enfermedad mental en los padres (principalmente el alcoholismo paterno y la depresión materna)
 - La presencia de conducta suicida en alguno de los progenitores
 - El maltrato infantil y el abuso sexual de los padres hacia los hijos.
 - Trastornos del control de impulsos en el niño/a (que se expresa en altos niveles de disforia, agresividad y hostilidad)
 - Niños/as con baja tolerancia a la frustración (sin capacidad para aplazar la satisfacción de sus deseos, muy demandantes de atención y afecto)
 - Niños/as muy manipuladores, celosos de los hermanos o del progenitor del mismo sexo, que asumen el papel de víctima, o son susceptibles o rencorosos
 - Niños/as excesivamente rígidos, meticulosos, ordenados y perfeccionista
 - Niños/as muy tímidos, con pobre autoestima, pasivos.
 - La existencia de amigos o compañeros de escuela que han hecho intentos de suicidio
- Adolescencia: En la última década, se ha visto a nivel mundial un incremento importante en las tasas de suicidio entre los adolescentes, razón por la cual se están desarrollando una serie de estrategias que apuntan a fomentar en los adolescentes, estilos de vida saludables como practicar deportes en forma sistemática, orientaciones para una sexualidad responsable, no adquirir hábitos tóxicos como fumar o beber alcohol, desarrollar intereses que les permitan tener un uso adecuado de su tiempo libre.

En la adolescencia, el suicidio está relacionado con características propias de esta del ciclo vital, como por ejemplo, dificultades en el manejo de impulsos, baja tolerancia a la frustración y la tendencia a reaccionar polarizadamente, en términos de "todo o nada".

Sin embargo, habitualmente el fin último no es el consumir la muerte, sino más bien parece ser un grito desesperado para obtener ayuda, dado que percibe su situación y a sí mismo como sin posibilidades de salida y/o esperanza. Si el adolescente tuvo durante su infancia los factores de riesgo suicida descritos, éstos se mantienen y se potencian con algunas de las problemáticas propias de la adolescencia. En general, la historia de vida de los adolescentes en riesgo de suicidio se puede dividir en tres etapas:

1. Infancia problemática.



2. Recrudescimiento de problemas previos, al incorporarse los propios de la edad (cambios somáticos, preocupaciones sexuales, nuevos retos en las relaciones sociales y en el rendimiento escolar, etcétera).
3. Etapa previa al intento suicida, caracterizada por la ruptura inesperada de relaciones interpersonales.

5. Clasificación del Riesgo Suicida

Riesgo Leve: hay ideación suicida sin planes concretos para hacerse daño. No hay intención evidente, aunque si hay ideación suicida. La persona es capaz de rectificar su conducta y hacerse autocrítica.

Riesgo Moderado: existen planes con ideación suicida, posibles antecedentes de intentos previos, factores de riesgo adicionales. Puede haber más de un factor de riesgo sin un plan claro.

Riesgo Grave: hay una preparación concreta para hacerse daño. Puede tener un intento de autoeliminación previo, existen más de dos factores de riesgo, expresa desesperanza, rechaza el apoyo social y no rectifica sus ideas.

Riesgo Extremo: varios intentos de autoeliminación con varios factores de riesgo, pueden estar presente como agravante la autoagresión.

6. Estrategias de Prevención de la conducta suicida.

Nuestro colegio, elabora el siguiente instrumento que orienta las maneras de proceder de los actores de la comunidad educativa, que complementa las regulaciones en los ámbitos de la seguridad, el resguardo de derechos y la convivencia escolar, entre otros, regulaciones que se encuentran según La Circular N° 482/2018 de la Superintendencia de Educación, que establece que todos los Reglamentos Internos deben contar con protocolos para prevenir y abordar diversas situaciones complejas que ocurren en los establecimientos educacionales, debiendo contar, entre otros, con "Estrategias de prevención y protocolo de actuación frente a situaciones de maltrato o acoso escolar o violencia entre miembros de la comunidad educativa".

Estrategia 1: Formación Integral de los Estudiantes.

El colegio Kings School deberá cumplir con el mandato establecido en el Proyecto educativo, en la misión y visión, respecto a la formación integral de los estudiantes, velando por su bienestar físico, espiritual y formativo. Para ello, deberá abordar el desarrollo de culturas preventivas a través de la gestión pedagógica y de la articulación de instrumentos que son obligatorios por normativa, tales como el PME, Plan de Gestión de la Convivencia, Plan de Formación Ciudadana, Plan de Sexualidad, Afectividad y Género, Plan de Apoyo a la Inclusión, Plan de Seguridad Escolar, protocolos de actuación, entre otros.

Estrategia 2: Plan Institucional de Prevención

El colegio "Considerará la ejecución de acciones que fomenten la salud mental y de prevención de conductas suicidas y otras autolesivas, vinculadas a la promoción del desarrollo de habilidades protectoras como el autocontrol, la resolución de problemas y la autoestima, de manera de disminuir los factores de riesgo, como la depresión. De la misma forma, definirá procedimientos



para la derivación de casos de riesgo a la red de salud, así como también para el adecuado manejo ante situaciones de intento suicida o suicidio de algún miembro de la comunidad educativa”.

Todos los integrantes de la comunidad educativa deben ser agentes activos en una estrategia preventiva, que se refleje en los Planes Institucionales, de Convivencia Escolar, Sexualidad y Afectividad, Ciudadanía y Democracia Y plan Formativo Valórico, contribuyendo de diferentes formas en el logro de sus objetivos. De esta forma, tanto los y las estudiantes y sus familias, docentes, asistentes de la educación, el equipo directivo e inclusive las redes comunitarias de la escuela o liceo deberán ser participantes y al mismo tiempo beneficiarios de las acciones que se emprendan.

Encargada de Convivencia Escolar, junto al equipo de convivencia deberá elaborar, implementar y evaluar acciones de prevención, que se encuentren establecidas en el Plan de la Gestión de la Convivencia, articulada con los planes ministeriales que incorpore la participación de diferentes miembros de la comunidad, cuya ejecución estará coordinada por la encargada de convivencia escolar y ejecutada

Cuando un profesor (a), educadora, inspector, o cualquier miembro de la comunidad educativa ha detectado señales de alerta o ha sido alertado por otro miembro del establecimiento educacional sobre un posible riesgo suicida y conductas autolesivas, debe realizar un primer abordaje de acuerdo con los siguientes pasos:

1. Mostrar interés
2. Hacer las preguntas correctas y evaluar el riesgos y apoyo
3. Apoyar, contactar y derivar
4. Realizar seguimiento

Art. 6º Maltrato, Acoso escolar o violencia entre miembros de la comunidad educativa

Maltrato infantil: En el artículo 19 de la Convención sobre los Derechos del Niño⁶ se define el maltrato como “toda forma de perjuicio o abuso físico o mental, descuido o trato negligente, malos tratos o explotación, incluido el abuso sexual, mientras el niño y la niña se encuentre bajo la custodia de los padres, de un representante legal o de cualquier otra persona que lo tenga a su cargo”.

Por su parte, la legislación nacional por medio de la Ley N° 21.013, tipifica un nuevo delito de maltrato, sea a menores de dieciocho años, adultos mayores o personas en situación de discapacidad, por parte de quienes tienen un deber especial de cuidado o protección respecto de alguna de estas personas, sea por conductas de maltrato corporal relevante o cuando no impidieren su ocurrencia debiendo hacerlo. A su vez, dicha norma sanciona a quienes someten a un trato degradante o a un menoscabo que afecte gravemente la dignidad de las personas ya referidas.

En virtud de lo anterior, cobra especial relevancia el deber de cuidado que recae sobre los sostenedores de los establecimientos educacionales y los docentes y asistentes de la educación, en relación al deber de proteger los derechos de los estudiantes que se encuentran a su cargo y denunciar los hechos que puedan ser constitutivos de este delito de los que tomen conocimiento, siendo de competencia de los organismos competentes la investigación y eventual sanción a sus



responsables. En este modelo, sólo se consideran orientaciones relacionadas con situaciones de maltrato infantil físico o psicológico:

a) **Maltrato físico:** Cualquier acción no accidental por parte de cuidadores, madres o padres, que provoque daño físico o enfermedad en el niño/a o adolescente, o signifique un grave riesgo de padecerlo. Puede tratarse de un castigo único o repetido y su magnitud es variable (grave, menos grave o leve). Tanto las características de las personas como las circunstancias del hecho son criterios que permiten establecer la mayor o menor gravedad de las lesiones, considerando, por ejemplo; la edad de los involucrados, la existencia de vínculo de parentesco o subordinación entre víctima y agresor, así como si la agresión ocurrió como defensa propia o fue cometida en complicidad con más agresores, etc7.

b) **Maltrato emocional o psicológico:** Se define como el hostigamiento verbal habitual por medio de insultos, críticas, descréditos, ridiculizaciones, así como la indiferencia y el rechazo explícito o implícito hacia el niño/a o adolescente. Se incluye también en esta categoría, aterrorizarlo, ignorar o corromperlo, así como también, aquellos hechos de violencia psicológica producida a través de medios digitales como redes sociales, páginas de internet, videos, etc. Ser testigo de violencia entre los miembros de la familia es otra forma de maltrato emocional o psicológico.

c) **Maltrato Escolar:** Es un tipo de maltrato que se enmarca dentro de un contexto educativo. Para efectos de este modelo, se define como todo tipo de violencia física o psicológica, que no necesariamente se realiza de manera reiterada, cometida a través de cualquier medio, incluso tecnológicos, ejercida por cualquier miembro de la comunidad educativa, en contra de un/a estudiante o párvulo u otro/a integrante de la comunidad educativa.

d) **Acoso Escolar:** A diferencia del maltrato escolar, el acoso escolar es aquel realizado de manera reiterada por estudiantes en contra de otros/as estudiantes y se encuentra definido por ley como *"toda acción u omisión constitutiva de agresión u hostigamiento reiterado, realizada fuera o dentro del establecimiento educacional por estudiantes que, en forma individual o colectiva, atenten en contra de otro estudiante, valiéndose para ello de una situación de superioridad o de indefensión del estudiante afectado, que provoque en este último, maltrato, humillación o fundado temor de verse expuesto a un mal de carácter grave, ya sea por medios tecnológicos o cualquier otro medio, tomando en cuenta su edad y condición"*. Dentro de esta definición se enmarcan conductas de acoso escolar llevadas a cabo por medios tecnológicos. Algunas prácticas a través de medios tecnológicos son el ciberbullying, grooming, phishing, sexting, happy-slapping, entre otros.

e) **Violencia Escolar:** Es un fenómeno que puede tener diferentes causas y sobre el cual influyen múltiples factores. En el ámbito escolar, los conflictos resueltos inadecuadamente, o que no son abordados a tiempo, o la agresividad descontrolada son motivos que pueden llevar al uso de la violencia como un modo de relación aprendido. Cuando se trata de niños/as y de jóvenes, un acto de violencia no necesariamente conlleva la intencionalidad premeditada de causar un daño a otro. Puede responder también a necesidades de autoafirmación, a la búsqueda de pertenencia al grupo de pares o a la verificación de los límites y reacciones que otras personas tienen en el contexto de la convivencia escolar cotidiana.

El artículo 16 D de la Ley General de Educación establece que son especialmente graves los hechos de violencia, ya sea física o psicológica, que cometan los adultos a estudiantes miembros de la comunidad educativa, en los términos siguientes: "revestirá especial gravedad cualquier tipo de violencia física o psicológica cometida por cualquier medio en contra de un estudiante integrante de



la comunidad educativa, realizada por quien detente una posición de autoridad, sea director, profesor, asistente de la educación u otro, así como también la ejercida por parte de un adulto de la comunidad educativa en contra de un estudiante”.

TÍTULO X: MEDIDAS Y SANCIONES DISCIPLINARIAS

El colegio Kings School de San Miguel establece el siguiente procedimiento disciplinario basado en un enfoque Formativo de la Convivencia Escolar, lo que implica comprender y relevar que se puede aprender y enseñar a convivir con los demás, a través de la propia experiencia vínculo con otras personas. Por lo que la identificación de una falta tiene como propósito atender la dificultad y prevenir conductas de mayor riesgo que interfieran en el proceso educativo de todos los estudiantes, por lo que la aplicación de los procedimientos debe regirse siempre desde un fin pedagógico, aplicando los siguientes enfoques.

Enfoque de Derecho: Los actores de la comunidad educativa son sujetos de derechos, que pueden y deben ejercerse de acuerdo a la legalidad vigente. Considera a cada sujeto como un ser humano único y valioso, con derecho no solo a la vida y a la supervivencia, sino también a desarrollar en plenitud todo su potencial. La escuela/liceo tiene el deber de resguardar los derechos y propiciar las posibilidades reales de ejercicio de ellos.

Enfoque de Género: Resguarda en todas las personas, independientemente de su identidad de género, el derecho a ser tratados con el mismo respeto y valoración, reconociendo que todas y todos tienen las mismas capacidades, derechos y responsabilidades, por lo que se debe asegurar que tengan las mismas oportunidades de aprendizaje.

Enfoque de Gestión Territorial: Visión sistémica, holística e integral de un territorio, en el cual se valora y potencia un proceso dinámico de construcción conjunta de grandes definiciones, áreas de acción, principios y políticas territoriales (regional/provincial/comunal/establecimiento educacional)

Enfoque de Gestión Institucional: Se refiere a la planificación, desarrollo y evaluación de acciones coordinadas en un plan (Plan de Gestión de la Convivencia Escolar, Plan de Mejoramiento



Educativo). Los establecimientos cuentan con una serie de instrumentos de gestión. Cada uno debe ser elaborado y gestionado de manera coherente, considerando tanto los valores y propósitos compartidos por la comunidad educativa expresados en el Proyecto Educativo, como la normativa educacional que regula y orienta el quehacer escolar. Buscando fortalecer el proceso de formación integral de los/as estudiantes.

Enfoque Participativo: Proceso de cooperación mediante el cual el establecimiento y los actores de la comunidad educativa identifican, deliberan y deciden conjuntamente acerca del quehacer educativo, con metodologías y herramientas que fomenten la creación de espacios de reflexión y de diálogos colectivos.

Enfoque Inclusivo: Supone transformaciones profundas en la cultura escolar y en su quehacer pedagógico e institucional, valora y respeta a cada un/a tal y como es, reconociendo a la persona con sus características individuales sin tratar de acercarlas a un modelo de ser, actuar o pensar "normalizado". Reconoce y valora la riqueza de la diversidad asumiendo cambios estructurales en el sistema escolar que acojan la diversidad, sin pretender que sean los sujetos quienes deban "adaptarse" a un entorno que no les ofrece oportunidades reales de aprendizaje. Todas las normativas, regulaciones, protocolos, diagnósticos, planes de gestión y evaluaciones deben propiciar la apertura de la cultura escolar hacia el reconocimiento e incorporación de la diversidad como parte de los procesos déficit atencional, educativos.

Art. 1 Medidas pedagógicas a aplicar en caso de sanciones

Queda estipulado la aplicación de medidas pedagógicas reparatorias a una falta cometida y que esté dentro de las sanciones establecidas en este reglamento y tiene que estar conversada con el apoderado.

Las medidas pedagógicas tienen la funcionalidad de reparar el error bajo el concepto de ayuda a la comunidad. Estas tienen graduación igual que las sanciones por nivel. Permitir que los alumnos (as) tomen conciencia de las consecuencias de sus actos, aprendan a responsabilizarse de ellos y desarrollen compromisos genuinos de reparación del daño.

Las sanciones formativas a aplicar en el colegio son: **Servicios académicos y servicios en beneficio a la comunidad.**

Éstas serán definidas y supervisadas por Inspectoría General y Encargado Convivencia Escolar, según corresponda. **Servicios en beneficio de la comunidad:** Implica la prestación de un servicio en favor de la comunidad que ha sido dañada e igualmente debe estar relacionado con el daño causado, haciéndose cargo el estudiante de las consecuencias de sus actos a través del esfuerzo personal. Por ejemplo: limpiar o reparar algún espacio del establecimiento, patio, pasillos, su sala, mantener el jardín, hermosear o arreglar dependencias del establecimiento, etc. Estos servicios serán realizados fuera del horario de clases, por tanto, los estudiantes deberán asistir en jornadas que serán establecidas por Inspectoría. Además, estos servicios serán informados y autorizados por el apoderado a través de nota autorización firmada por el mismo.

- A. **Servicio pedagógico:** Contempla una acción en tiempo libre del o la estudiante que, asesorado por un docente, realiza actividades como: recolectar o elaborar material para estudiantes de cursos inferiores al suyo, ser ayudante de un profesor en la realización de una o más clases (charlas a niveles inferiores), según sus aptitudes, clasificar textos en



biblioteca según su contenido, apoyar a estudiantes menores en sus tareas, Confeccionar Diario mural o afiches sobre el tema vinculado a la falta, etc.

- B. **Devolución, Reposición monetaria del elemento destruido o Reparación** del mismo para parte del estudiante, padres y/o apoderados.

Nota: De no cumplir con las sanciones formativas o autorizada por el apoderado, el establecimiento aplicará las sanciones punitivas contenidas en el Reglamento Convivencia Escolar.

Art. 2 Formas de comunicar la realización de una falta y procedimiento a aplicar.

- A. **Diálogo personal pedagógico y correctivo Conversación reflexiva con propósito formativo/ Amonestación verbal/:** Es realizada por el personal docente de aula, inspectores y paradocentes.
- B. **Diálogo grupal reflexivo y correctivo Conversación grupal reflexiva con propósito formativo/ Amonestación verbal grupo curso:** Es realizada por el personal docente de aula, inspectores y paradocentes. Debe quedar registro en observaciones generales en el libro de clases.
- C. **Amonestación escrita:** Motivada por faltas medianas que graviten en el aspecto conductual del alumnado. La aplican: Docentes, educadoras de párvulos, Inspector General, Inspectores y paradocentes. El hecho quedará registrado en la hoja de vida del estudiante y citado el apoderado para que tome conocimiento de la situación.
- D. **Citación al Apoderado:** motivada por amonestaciones escritas o por hecho que signifique falta grave. La aplica el Profesor jefe, Profesor de Asignatura, Educadora de Párvulos, Coordinadoras (es) o Inspectoría. El apoderado toma conocimiento de la falta firmando la observación en la hoja de vida del educando comprometiéndose a trabajar en conjunto para mejorar el rendimiento y/o conducta del estudiante.
- E. **Suspensión de clases:** como *consecuencia de una falta gravísima o falta(s) graves(s) reiterada (s)*. La aplica el director, atendiendo a los antecedentes presentados por los docentes e inspector general. Los antecedentes que deben evidenciar la aplicación de los procedimientos establecidos en los protocolos según corresponda a la falta. Se deja constancia en forma escrita en la hoja de vida del estudiante y en acta de la entrevista con el apoderado, informando sobre el procedimiento a aplicar, según protocolo. Al término de la suspensión, el estudiante se reincorpora acompañado de su apoderado, bajo firma de la medida aplicada a su pupilo. El Director deberá iniciar un procedimiento sancionatorio en los casos en que algún miembro de la comunidad educativa incurriere en alguna conducta grave o gravísima establecida como tal en los reglamentos internos de cada establecimiento, o que afecte gravemente la convivencia escolar, conforme a lo dispuesto en la **ley N° 21.128 de Aula Segura**.
- F. **Suspensión de Ceremonia de Licenciatura:** En el nivel de 4° Medio, dado los antecedentes anteriores el establecimiento podrá **suspender licenciatura del respectivo** siempre y cuando el estudiante es un peligro real (no potencial) para la integridad física o psicológica de algún miembro de la comunidad educativa, que se deberá ser debidamente acreditado y bajo un procedimiento justo, objetivo y transparente. La aplica el Director del Establecimiento o quien la subrogue. El apoderado/a deberá ser comunicado inmediatamente de esta determinación, dejando constancias en el libro de clases correspondiente y en acta de Dirección.



- G. **Carta Compromiso:** Se aplica cuando el estudiante ha cometido en forma reiterada faltas leves, o una falta grave, y que a pesar de los compromisos establecidos y del apoyo pedagógico realizado, el estudiante incumple con las normas establecidas en el reglamento interno de Convivencia. Al final de cada semestre se analizará el cumplimiento del compromiso, con el objeto de revisar los nuevos antecedentes. De ser positiva la evaluación de los compromisos adquiridos, se levantará la medida, de lo contrario se evaluará aplicar la condicionalidad.
- H. **Carta condicional:** Se aplica cuando después de firmada la carta de compromiso, el estudiante comete nuevamente una falta o (inmediatamente si la falta es gravísima), ya que el estudiante no cumple el buen trato y falta al reglamento Interno, no efectuando el compromiso asumido por él y su apoderado, constatándose una falta Gravísima o faltas graves reiteradas y que a su vez se tengan las evidencias de que se haya agotado todo el apoyo pedagógico y conductual al estudiante. La aplica el Inspector General en conjunto con el profesor jefe del estudiante, previo informe al Director. Se deja constancia en forma escrita en la hoja de vida del estudiante y en acta de entrevista con el apoderado, informando sobre el procedimiento a aplicar, según protocolo. Al final de cada semestre se analizará la continuidad de la condicionante de matrícula. Además, se considerará como antecedente para efectos de renovación de matrícula.

PROCEDIMIENTO AULA SEGURA/ CANCELACIÓN DE MATRÍCULA/ EXPULSIÓN DE UN ESTUDIANTE

LEY AULA SEGURA N° 21.128

Teniendo presente que el H. Congreso Nacional ha dado su aprobación al siguiente Proyecto de ley:

"Artículo 1º.- Introdúcense las siguientes modificaciones en la letra d) del artículo 6º del decreto con fuerza de ley N° 2, del Ministerio de Educación, de 1998, que fija el texto refundido, coordinado y sistematizado del decreto con fuerza de ley N° 2, de 1996, sobre subvención del Estado a establecimientos educacionales:

- 1) En el párrafo quinto, sustitúyese la expresión "y, además,", por la voz "o"; e intercálase, a continuación de la expresión "la convivencia escolar", lo siguiente: ", conforme a lo dispuesto en esta ley".
- 2) Incorpórase, a continuación del párrafo quinto, el siguiente párrafo sexto, nuevo: "Siempre se entenderá que afectan gravemente la convivencia escolar los actos cometidos por cualquier miembro de la comunidad educativa, tales como profesores, padres y apoderados, alumnos, asistentes de la educación, entre otros, de un establecimiento educacional, que causen daño a la integridad física o síquica de cualquiera de los miembros de la comunidad educativa o de terceros que se encuentren en las dependencias de los establecimientos, tales como agresiones de carácter sexual, agresiones físicas que produzcan lesiones, uso, porte, posesión y tenencia de armas o artefactos incendiarios, así como también los actos que atenten contra la infraestructura esencial para la prestación del servicio educativo por parte del establecimiento."
- 3) Incorpórase a continuación del párrafo undécimo, que pasa a ser párrafo duodécimo, los siguientes párrafos decimotercero, decimocuarto, decimoquinto y decimosexto, nuevos:



PROCEDIMIENTO

"El director deberá iniciar un procedimiento disciplinario en los casos en que algún miembro de la comunidad educativa incurriere en alguna conducta grave o gravísima establecida como tal en los reglamentos internos de cada establecimiento, o que afecte gravemente la convivencia escolar, conforme a lo dispuesto en esta ley.

El director tendrá la facultad de suspender, como medida cautelar y mientras dure el procedimiento disciplinario, a los alumnos y miembros de la comunidad escolar que en un establecimiento educacional hubieren incurrido en alguna de las faltas graves o gravísimas establecidas como tales en los reglamentos internos de cada establecimiento, y que conlleva como sanción en los mismos, la expulsión o cancelación de la matrícula, o afecten gravemente la convivencia escolar, conforme a lo dispuesto en esta ley.

El director deberá notificar la decisión de suspender al alumno, junto a sus fundamentos, por escrito al estudiante afectado y a su madre, padre o apoderado, según corresponda.

En los procedimientos disciplinarios en los que se haya utilizado la medida cautelar de suspensión, habrá un plazo máximo de diez días hábiles para resolver, desde la respectiva notificación de la medida cautelar. En dichos procedimientos se deberán respetar los principios del debido proceso, tales como la presunción de inocencia, bilateralidad, derecho a presentar pruebas, entre otros.

Contra la resolución que imponga el procedimiento establecido en los párrafos anteriores se podrá pedir la reconsideración de la medida dentro del plazo de cinco días contado desde la respectiva notificación, ante la misma autoridad, quien resolverá previa consulta al Consejo de Profesores, el que deberá pronunciarse por escrito. La interposición de la referida reconsideración ampliará el plazo de suspensión del alumno hasta culminar su tramitación. La imposición de la medida cautelar de suspensión no podrá ser considerada como sanción cuando resuelto el procedimiento se imponga una sanción más gravosa a la misma, como son la expulsión o la cancelación de la matrícula."

4) Incorpórase a continuación del párrafo duodécimo, que pasa a ser párrafo decimoséptimo, el siguiente párrafo decimooctavo, nuevo: "El Ministerio de Educación, a través de la Secretaría Regional Ministerial respectiva, velará por la reubicación del estudiante sancionado, en establecimientos que cuenten con profesionales que presten apoyo psicosocial, y adoptará las medidas para su adecuada inserción en la comunidad escolar. Además, informará de cada procedimiento sancionatorio que derive en una expulsión, a la Defensoría de los Derechos de la Niñez, cuando se trate de menores de edad."

Artículo 2º.- Las causales que afecten gravemente la convivencia escolar previstas en el párrafo sexto, así como el procedimiento establecido en el párrafo decimocuarto, ambos de la letra d) del artículo 6º del decreto con fuerza de ley N° 2, del Ministerio de Educación, de 1998, que fija el texto refundido, coordinado y sistematizado del decreto con fuerza de ley N° 2, de 1996, sobre subvención del Estado a establecimientos educacionales, incorporados por la presente ley, serán aplicables a los establecimientos educacionales que impartan educación básica y media, regulados por el decreto con fuerza de ley N° 2, del Ministerio de Educación, promulgado el año 2009 y publicado el año 2010, que fija el texto refundido, coordinado y sistematizado de la ley N° 20.370, con las normas no derogadas del decreto con fuerza de ley N° 1, de 2005. Artículo transitorio.- Los establecimientos educacionales regidos por el decreto con fuerza de ley N° 2, del Ministerio de Educación, de 1998, que fija el texto refundido, coordinado y sistematizado del decreto con fuerza



de ley N° 2, de 1996, sobre subvención del Estado a establecimientos educacionales, deberán actualizar sus reglamentos internos para adecuarlos a los preceptos de la presente ley en un plazo de noventa días a partir de su publicación."

Procedimiento Aula Segura

Medidas disciplinarias:

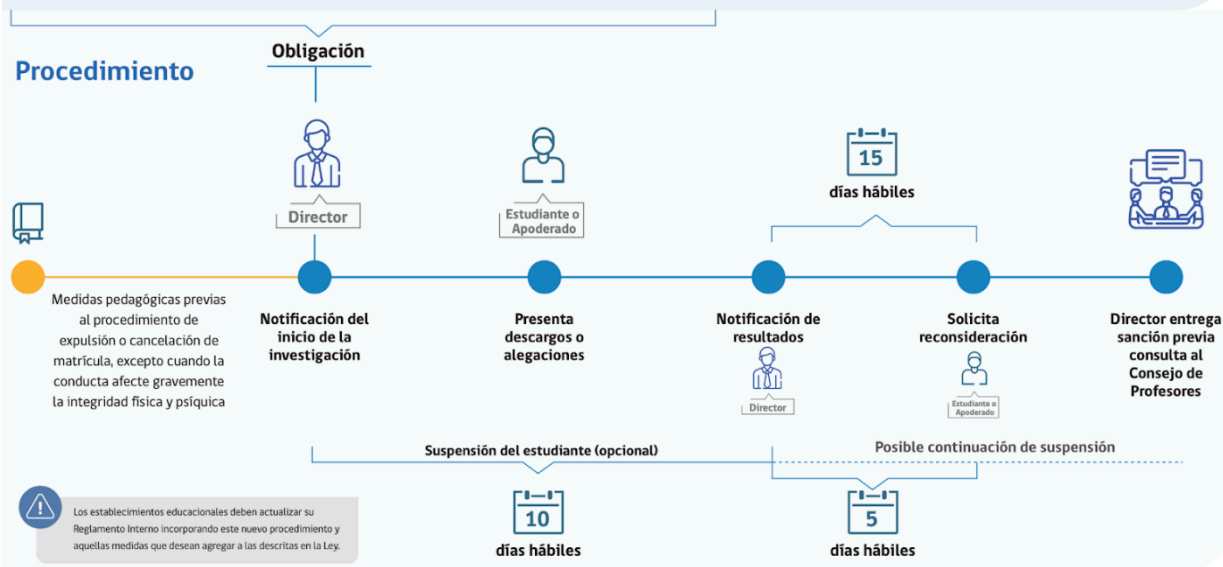
Las medidas de expulsión y cancelación de matrícula sólo podrán aplicarse cuando:

- Sus causales estén claramente descritas en el Reglamento Interno del establecimiento, o
- Afecten gravemente la Convivencia Escolar.

Siempre se entenderá que afectan gravemente la convivencia escolar los actos cometidos por cualquier miembro de la comunidad educativa, tales como profesores, padres y apoderados, alumnos, asistentes de la educación, entre otros, de un establecimiento educacional, que causen daño a la integridad física o síquica de cualquiera de los miembros de la comunidad educativa o de terceros que se encuentren en las dependencias de los establecimientos, tales como agresiones de carácter sexual, agresiones físicas que produzcan lesiones, uso, porte, posesión y tenencia de armas o artefactos incendiarios, así como también los actos que atenten contra la infraestructura esencial para la prestación del servicio educativo por parte del establecimiento.

Expulsión Cancelación

La proporcionalidad de la sanción debe reflejarse en todas aquellas conductas que el sostenedor sume o agregue a aquellas descritas en la Ley que afecten gravemente la convivencia escolar.



El Director del establecimiento una vez aplicada la expulsión o cancelación de Matrícula tendrá que informar a la Dirección Regional respectiva de la Superintendencia de Educación, dentro del plazo de cinco días hábiles a fin de que se haya cumplido el procedimiento reflejado en el reglamento interno.

Art. 3 De las circunstancias atenuantes o agravantes.

De acuerdo con la edad, el rol y la jerarquía de los involucrados, el nivel de responsabilidad variará al momento de la aplicación de la medida, una persona con jerarquía dentro del Establecimiento tendrá mayor responsabilidad al momento de valorar una falta a la normativa vigente. En orden decreciente, los adultos tienen mayor responsabilidad al valorar una falta a la normativa, seguido de adolescentes hasta llegar a niños de menor edad en el Establecimiento. En este último caso la responsabilidad formativa de los padres y apoderados se toma en consideración al valorar la falta a la normativa de convivencia escolar.

Al momento de sancionar una falta a la normativa de convivencia escolar, se tomará en cuenta:

- La conducta anterior, es decir si la falta se ha repetido antes y que tan reiterativa es.



- La motivación y los intereses que rodean la aparición de la falta. Distinguir cuando una falta cometida es en defensa propia a cuando es un ataque o consecuencia de una provocación.
- La existencia de problemas emocionales y/o psicológicos previos y las medidas tomadas para enmendar dichos problemas, vale decir, los cumplimientos de seguimientos, la presencia de derivación del estudiante, la responsabilidad del apoderado en subsanar el problema y la existencia de informes vigentes en los expedientes del estudiante.

La toma en cuenta de estos antecedentes en ningún caso hace ignorar o justificar la falta y por ende eximir de sanciones, sino más bien permite resignificar la falta de acuerdo a las circunstancias, permitiendo ponerla en contexto.

CIRCUNSTANCIAS ATENUANTES

Evaluando el contexto en que se enmarca una determinada situación de trasgresión, su gravedad podrá ser atenuada considerando los siguientes criterios o circunstancias:

- Edad, desarrollo psicoafectivo y circunstancias personales, familiares o sociales del alumno.
- Haber reconocido la falta antes de la formulación de la medida, lo que tendrá mayor valor si esto ocurre de manera espontánea.
- Haber corregido el daño o compensar el perjuicio causado, antes de que se haya determinado la medida formativa.
- Haber observado buen comportamiento anterior.
- Haber sido inducido a cometer la falta por otra persona.

CIRCUNSTANCIAS AGRAVANTES

Del mismo modo, se considerarán criterios o circunstancias para establecer si una determinada transgresión reviste un mayor grado de gravedad que el asignado al hecho o conducta en sí misma: Reiteración de una conducta negativa en particular. La recurrencia de una conducta Leve la transforma en Grave, la de una Grave la deriva en Gravísima.

- En términos generales, mal comportamiento anterior, aun cuando no esté referido a la reiteración de una conducta o transgresión específica.
- Representatividad del alumno ante la comunidad educativa.
- Haber actuado con premeditación.
- Haber aprovechado la confianza depositada en él para cometer el hecho.
- Cometer la falta para ocultar otra.
- Haber aprovechado condiciones de debilidad de otros para cometer el hecho.
- Bajo desempeño en religión
- Baja participación en actividades organizadas por el colegio, de carácter deportivo, culturales y/o religiosos.

Art. 4 Del derecho a apelación

Todo estudiante que haya sido sancionado por alguna medida, que para su entender no la considere justa, tiene derecho de presentar peticiones por escrito al Director(a) del establecimiento, el que deberá proceder en términos respetuosos. La autoridad por su parte, debe pronunciarse acerca de la petición y del derecho de apelación del alumno afectado.

Para ejercer el derecho de apelación el estudiante deberá presentar sus peticiones en un plazo no mayor a 2 días, del momento de haber sido notificado por el Director sobre las causales de la sanción, y el Director en un plazo no superior a 2 días, para pronunciarse.



Art. 5 Sobre la matrícula del estudiante sancionado

El colegio podrá oponerse a matricular, durante el año siguiente al de aplicación de la medida, respecto del estudiante al que se le haya cancelado la matrícula (1 año) y, hasta por dos años al que se le hubiere expulsado, siempre que aquella extensión temporal sea debidamente fundada por el Director.³

SANCIONES DISCIPLINARIAS DEL ESTUDIANTE DE LA TIPIFICACIÓN DE LAS FALTAS Y SUS SANCIONES DISCIPLINARIAS A PARTIR DE LAS NORMAS ESTABLECIDAS.

1. Normas de Interacción

Refiere a todas las normas que responden al tipo de interacción que viven los miembros de la comunidad escolar. Estas definen la conducta esperada de forma positiva, y por ende no discriminan ni vulneran los derechos de los estudiantes.

Estas normas tienen relación con el respeto en las relaciones, el buen trato entre estudiantes; y entre estudiantes y docentes / asistentes de la educación / directivos.

Ejemplo:

Mantener una actitud de buen trato con y entre cada uno de los miembros de la comunidad educativa, además de proteger los espacios físicos del colegio (y a través de cualquier medio de comunicación), mostrando respeto y aceptación hacia la diversidad de formas de ser, resguardando la integridad física y psicológica tanto de sí misma/o como de las/os demás. Mantener una actitud que favorezca el aprendizaje al interior del aula, a través del respeto, la participación y colaboración durante las clases.

2. Normas de Funcionamiento

Este apartado se refiere a todas las normas que impactan en el funcionamiento del colegio. Estas definen la conducta esperada de forma positiva, y por ende no discriminan ni vulneran los derechos de los estudiantes.

Estas normas tienen relación con el cumplimiento de horarios, la presentación personal, la seguridad escolar, el uso y mantenimiento de las instalaciones, entre otras.

Mantener una presentación personal respecto del uso del uniforme, con el fin de promover hábitos de autocuidado e higiene en los/as estudiantes, acorde a su etapa de desarrollo según propuesta pedagógica.

³ Dictamen N° 71 Superintendencia de Educación

<https://www.supereduc.cl/wp-content/uploads/2024/11/Dictamen-N%C2%B0-71-sobre-el-efecto-de-las-expulsiones-y-cancelaciones-de-matricula-en-SAE.pdf>



Respetar el horario de ingreso y salida del establecimiento para cautelar el proceso de aprendizaje y fomentar la responsabilidad. Cumplir con la hora de ingreso a clases y a talleres, con el propósito de resguardar el clima de aula y la continuidad de los procesos de aprendizaje.

Desarrollar el uso intencionado de los artículos tecnológicos dentro del aula por el docente, como parte del proceso de enseñanza –aprendizaje.

Las conductas que afectan la convivencia escolar en la Comunidad Educativa, las sanciones y medidas por su contravención y los adultos responsables de aplicarlas, se definen en la siguiente sección del reglamento, se establece así mismo, las medidas de prevención adecuadas que deben dar cuenta de la intención formativa de las mismas. Estas normas son aplicables a todas las actividades académicas, artísticas, deportivas, sociales, científicas y protocolares en las que participen los estudiantes o miembros de la comunidad educativa, ya sea al interior del Establecimiento o en representación del mismo.

Los estudiantes que se congreguen para contravenir las normas de convivencia, independiente de si obtienen o no dicho resultado, podrán ser sancionados o aplicarles las medidas propias de la falta que hubieran cometido en caso de lograr consumir su conducta.

Las faltas se sancionarán con las medidas establecidas para el caso de contravención, en proporción a su gravedad y reiteración.

Se considera falta a toda transgresión u omisión en el cumplimiento de un compromiso libremente contraído por las partes y cuya consecuencia significaría desvirtuar el objetivo educativo de la actividad escolar. De acuerdo a su origen, magnitud o consecuencia, las faltas se clasifican en:

- o **Leve**
- o **Grave**
- o **Gravísima**

DE LAS MEDIDAS RELACIONALES, PEDAGÓGICAS O FORMATIVAS ANTE LAS FALTAS A LAS NORMAS DE CONVIVENCIA ESCOLAR.

Antes de la aplicación de una sanción o medida, es necesario conocer la versión de todos los involucrados, considerando el contexto y las circunstancias que rodearon la falta. El procedimiento sancionatorio, debe respetar el principio del debido proceso, esto es:

Que todas las partes sean escuchadas.

Que todos los argumentos sean considerados.

Que se presuma la inocencia de los implicados.

Que se reconozca derecho a apelación.

De acuerdo con la edad, el rol y la jerarquía de los involucrados, el nivel de responsabilidad variará al momento de la aplicación de la medida, una persona con jerarquía dentro del Establecimiento tendrá mayor responsabilidad al momento de valorar una falta a la normativa vigente.



En orden decreciente, los adultos tienen mayor responsabilidad al valorarse una falta a la normativa, seguido de adolescentes hasta llegar a niños de menor edad en el Establecimiento.

En este último caso la responsabilidad formativa de los padres y apoderados se toma en consideración al valorar la falta a la normativa de convivencia escolar.

Al momento de sancionar una falta a la normativa de convivencia escolar, se tomará en cuenta:

- La conducta anterior, es decir si la falta se ha repetido antes y que tan reiterativa es.
- La motivación y los intereses que rodean la aparición de la falta. Distinguir cuando una falta cometida es en defensa propia a cuando es un ataque o consecuencia de una provocación.
- La existencia de problemas emocionales y/o psicológicos previos y las medidas tomadas para enmendar dichos problemas, vale decir, los cumplimientos de seguimientos, la presencia de derivación del estudiante, la responsabilidad del apoderado en subsanar el problema y la existencia de informes vigentes en los expedientes del estudiante.
- La toma en cuenta de estos antecedentes en ningún caso hace ignorar o justificar la falta y por ende eximir de sanciones, sino más bien permite resignificar la falta de acuerdo a las circunstancias, permitiendo ponerla en contexto.

ART. 5 SOBRE LAS FALTAS LEVES

Se entiende por falta leve, aquella que resulta de una actitud propia del niño o del adolescente que, dadas las circunstancias, dificulta el normal desarrollo de una actividad. Corresponden a aquellas actitudes y comportamientos que alteren la convivencia, pero que no involucren daño físico o psicológico a otros miembros de la comunidad.

Desde el punto de vista formativo, una falta leve, es entendida como una instancia para la reflexión, análisis y diálogo que ayude al estudiante a tomar conciencia de que las responsabilidades personales y sociales se deben cumplir, en función del respeto al bien común.

La unidad de Inspectoría General según evaluación de los antecedentes, podrá adoptar las sanciones de las faltas leves en forma conjunta con profesor jefe, inspector general o directiva.

Son faltas leves todas aquellas faltas al reglamento que cumplen con las características mencionadas en el apartado precedente, dentro de las que se destacan:

- Molestar a sus compañeros provocando indisciplina grupal.
- No acatar la entrada a la sala de clases en el horario que corresponde.
- Incurrir en tres atrasos sin justificación al inicio de la jornada escolar.
- No traer tareas o materiales requeridos por el profesor para las clases o actividades escolares, o la mantención en mal estado o desorden de cuadernos al día y materiales, guías o apuntes de clases.
- Interrumpir la clase con conversaciones así también como parándose en clases.
- Desobedecer al profesor, sale de la sala de clases sin autorización.
- Llegar atrasado después de recreos y cambios de hora (se exceptúan los estudiantes con pase especial).
- Hacer mal uso de los bienes que pertenecen a la comunidad como son: luz, agua, jabón, papel, etc.
- Asistir a clases o educación física sin el uniforme escolar correspondiente, o con incorrecta presentación personal, sin un justificativo.



- Contravenir las normas relativas a la presentación personal e higiene contenidas en este reglamento, sin la debida justificación.
- Mantener encendido un teléfono celular propio o ajeno durante el desarrollo de la clase para hablar, realizar mensajería o jugar.
- Ensuciar o descuidar la limpieza del lugar de trabajo del estudiante, o de cualquier instalación del Colegio.
- Comer en clases.
- No traer los útiles esenciales de trabajo diario, solicitados para los distintos sectores.
- No guardar debida compostura durante actos cívicos, matutina diaria y/o ceremonias.
- Conducta irrespetuosa e irreverente durante las horas dedicadas a la lectura y oración matinal, sea en la sala de clases o en cualquier lugar donde se lleven a cabo.
- Expresarse con groserías.
- Esconder las pertenencias de algún miembro de la comunidad escolar causando un perjuicio con esto.
- Propagación oral o escrita de ideas contrarias a la filosofía educacional valórica cristiana, sean éstas de carácter religioso, político partidista o atentatorio contra la moral y las buenas costumbres.
- Practicar al interior del establecimiento juegos de azar, con retribución de material cualquiera sea su tipo: colaciones, dinero, objetos, útiles escolares, etc.
- También se consideran formas de retribución: favores o penitencias practicar juegos contrarios a la filosofía cristiana que promueve el colegio.
- Dar y recibir besos, caricias y/o actitudes de carácter erótico que transgredan el decoro.

Acciones:

- **Amonestación Verbal.**
- **Conversación Formativa** que es un diálogo más enérgico, indicando al estudiante la inconveniencia de su conducta, esta sanción la realizan el Profesor de asignatura, El Profesor Jefe, el Encargado de Convivencia Escolar o el Directivo.
- **Amonestación escrita** en la hoja de vida del alumno del libro de clases digital /hoja vida curso de quién observó la falta, en caso de ser reiterada o mostrar rebeldía por parte de quien observó la falta.
- **Registro de Anotación Negativa.**
- **Comunicación al apoderado** vía webclass y/o correo electrónico el mismo día de ocurrida ésta, informando la falta y solicitando reforzar el cumplimiento de la norma vulnerada a cargo de quien observó la falta con copia a profesor jefe e Inspectoría general.
- **Conversación** del profesor Jefe, profesor de asignatura, inspector, encargado de convivencia escolar o Directivo con el estudiante, dejando registro en el expediente del estudiante por la atención.
- **Citación al apoderado**, El objetivo de la reunión será poner en conocimiento las observaciones, gravedad y establecer compromiso del estudiante en relación al cambio de comportamiento, lo cual deberá consignarse en el libro u hoja de registro o vida del estudiante. (registro de compromiso)
- El Profesor jefe evalúa el efecto de las medidas, si estas no fueron cumplidas o no dieron el resultado esperado informará al encargado convivencia.



- El encargado de convivencia analiza los antecedentes del caso y de ser necesario activa el protocolo adecuado.
- **Compromiso Integral:** Si a pesar de las medidas anteriores el alumno no adopta cambios visibles y permanentes, el profesor jefe en acuerdo con encargado de convivencia citará al apoderado para firma de compromiso Integral.

ART. 6 SOBRE LAS FALTAS GRAVES

Se entiende por **falta grave** la que resulta de una actitud negativa e intencionada frente al cumplimiento de una obligación. Se entiende por Falta grave a actitudes y comportamientos que atenten contra la integridad emocional, física y/o psíquica de otro miembro de la comunidad escolar y el bien común; así como acciones deshonestas y/o disruptivas, que alteren el normal proceso de aprendizaje y la convivencia escolar. También serán consideradas como graves la reiteración de faltas leves.

Desde el punto de vista formativo, una falta grave es vista como una instancia para que el estudiante asuma una responsabilidad de reparación y de crecimiento personal y social, frente a la comunidad y a sí mismo. Ante una falta grave, es indispensable contar con el compromiso y la colaboración del apoderado titular (padre, madre o adulto Responsable), para que el estudiante cumpla con la sanción estipulada.

La sanción para la falta grave relacionada con hostigamiento escolar, acoso, matonaje o bullying y ciberacoso, debe tenerse en consideración con la aplicación de las medidas diseñadas para esta falta que se incluyen en el protocolo de actuación, ante denuncias de Bullying, en artículos precedentes. Si una vez aplicada la medida, el estudiante acosador reitera su conducta con la misma víctima o con otro, su sanción pasa inmediatamente a considerarse como falta gravísima.

Se considerarán faltas graves:

- Que el estudiante tenga más de tres faltas de la misma índole, eso demuestra que no existe ánimo evidente de modificar positivamente la conducta.
- Interrumpir al profesor en clases sin motivos justificados u otras situaciones equivalentes de perturbación de la tranquilidad del salón o aula de clases (gritos, conducta tumultuosa u ofensiva, amenazas, desafíos o provocaciones, pataletas, etc.)
- Falta de honradez en su trabajo escolar, al presentar como propio el trabajo de otra persona copiar, permitir o respaldar la copia en pruebas escritas u orales, sustracción o cambio de pruebas, fotografiar y transmitir pruebas a través de celulares.
- Emplear lenguaje grosero, provocativo y/o indecoroso en el trato con los compañeros(as) y con el resto de la comunidad.
- Fumar dentro del colegio, o fuera de éste portando el uniforme oficial o buzo.
- Abandonar el Colegio sin la debida autorización, o ausentarse de clases estando en el Colegio, fugándose de las aulas, recinto deportivo u otro lugar donde se desarrollen actividades curriculares y/o extracurriculares (fuga interna).
- Falsificar firma del apoderado.
- Tener más de quince atrasos.
- Daños voluntarios hechos a las instalaciones, materiales y/o infraestructura del colegio.
- Faltas de respeto, trato despectivo a cualquier miembro de la comunidad educativa.



- Portar cortaplumas u otros elementos cortantes no solicitados, que signifiquen un peligro para la integridad física de las personas.
- Agresiones físicas, participar de peleas dentro del Establecimiento o fuera de éste portando el uniforme o buzo del colegio.
- Traer, reproducir y/o traspasar en el colegio material pornográfico.
- Actos de Hostigamiento Escolar, acoso, matonaje o Bullying, ello incluye CyberBullying.
- Hacer uso de un lenguaje agresivo, discriminador, grosero o soez al referirse a las creencias religiosas, culturales, étnicas, valóricas, de orientación sexual, trato a la mujer, condición socioeconómica, y de símbolos de significado de otros miembros de la comunidad escolar.

Para el Procedimiento y sanción a falta grave, el estudiante deberá exponer voluntariamente los motivos que lo llevaron a un actuar inadecuadamente en un clima de diálogo sereno con el Profesor, Inspector General y/o Encargado de Convivencia Escolar, dejando registro de su reflexión y compromisos propuesto, lo cual se considerará una atenuante (reconocer la falta), en caso de apelación.

Las sanciones para las faltas graves son por graduación ordenadas de menor a mayor, la cual será proporcional a la edad de desarrollo del estudiante (a) y al grado que ésta amerita. La unidad de Inspectoría General según evaluación de los antecedentes, podrá adoptar en forma conjunta.

- Registro escrito en la hoja de vida en libro digital por parte de quien observó la Falta (requisita objetos en caso que corresponda) e informa a profesor jefe, Encargado de convivencia y/o inspector General.
- El encargado de convivencia analiza los antecedentes del caso y de ser necesario activa el protocolo correspondiente y realiza una declaración escrita.
- Comunicación vía telefónica y correo electrónico al apoderado.
- Citación al apoderado del estudiante que incurrió en la falta.
- Derivación externa para iniciar seguimiento con especialista si así lo amerita.
- Elaboración de un compromiso de mejora conductual, firmado por el estudiante y su apoderado, el que será evaluado con regularidad.
- Si el alumno no cambia su actitud, reincide en la transgresión o agrava la falta, el inspector/a general citará al consejo disciplinario.
- Suspensión de clases de uno a tres días, prorrogables hasta por cinco días más (hábiles). Previa revisión de antecedentes previos y la naturaleza de la falta
- Condicionalidad de matrícula.

ART. 7 SOBRE LAS FALTAS GRAVÍSIMAS

Se entiende por **falta gravísima** la que resulta de la provocación intencionada de un hecho con daño físico o moral sobre sí mismo, sobre otra persona o sobre sus bienes, comprometiendo la disciplina y los valores inculcados al educando, la que resulta de hechos que repercuten negativamente en la persona de su autor, en otras personas, en la disciplina y moral del Establecimiento, exponiendo a su autor a medidas extremas y también a que se le apliquen sanciones por parte de autoridad ajena al ámbito escolar. **Corresponden a actitudes y comportamientos que atenten contra la integridad física y psicológica de otros miembros de la comunidad educativa y agresiones ambas en donde exista reiteración de la conducta, también aquellas que perjudiquen la normalidad del proceso educativo del**



establecimiento y las conductas tipificadas como delito. También serán consideradas como gravísimas la reiteración de faltas graves.

“Siempre se entenderá que afectan gravemente la convivencia escolar los actos cometidos por cualquier miembro de la comunidad educativa, tales como profesores, padres y apoderados, alumnos, asistentes de la educación, entre otros, de un establecimiento educacional, que causen daño a la integridad física o síquica de cualquiera de los miembros de la comunidad educativa o de terceros que se encuentren en las dependencias de los establecimientos, tales como agresiones de carácter sexual, agresiones físicas que produzcan lesiones, uso, porte, posesión y tenencia de armas o artefactos incendiarios, así como también los actos que atenten contra la infraestructura esencial para la prestación del servicio educativo por parte del establecimiento”

Desde el punto de vista formativo, una falta gravísima, es entendida como una voz de alerta, frente a determinados comportamientos que están poniendo en serio riesgo, tanto la integridad de la comunidad educativa como la permanencia del estudiante dentro de la comunidad. Además, son todas las acciones, involuntarias o premeditadas, que transgreden la normativa legal y/o constitucional, las que constituyen delitos. Por ejemplo:

- Cometer hechos constitutivos de ilícitos, entendido como toda acción u omisión voluntaria que penalice la ley.
- Sustraer objetos en el colegio o en actividades (robo-hurto), así como la apropiación de un bien por hallazgo, sin devolverlo al dueño o a la Inspección (hurto por hallazgo).
- Proferir insultos, gestos groseros, agresiones físicas a Docentes, Directivos o Asistentes de la Educación.
- Difundir por internet imágenes, sonido o contenido informativo, en situaciones que vulneran su intimidad o que atentan contra su dignidad o seguridad personal
- Amedrentar, amenazar, chantajear, insultar y mofarse de las características físicas de un miembro de la comunidad escolar.
- Realizar cualquier conducta agresiva, que involucre descontrol total y que produzca en cualquier miembro de la comunidad un temor por su integridad física y psicológica.
- Arrojar objetos que pudieran provocar una lesión de gravedad a cualquier integrante de la comunidad escolar.
- Mantener una reiterativa actitud y comportamiento discriminador, apartando del vínculo social a una persona por su condición social, situación socioeconómica, creencias religiosas, pensamiento político y filosófico, ascendencia étnica, nombre, nacionalidad, orientación sexual, capacidades diferentes, defectos físicos o cualquier otra circunstancia.
- Cualquier acto que indique deshonestidad, fraude o engaño deliberado, incluyendo falsificación de firmas, revestirá de especial gravedad la falsificación de firmas de algún funcionario del Establecimiento, borrar, colocar o alterar calificaciones u otros documentos oficiales y/o público.
- Asistir al Establecimiento en estado de intemperancia o en manifiesto estado de ingesta de drogas, o con hálito alcohólico o portando algún tipo de droga.
- Portar, consumir y/o comercializar cigarrillos, alcohol, droga en cualquiera de sus formas, en la U.E., en su entorno y en toda actividad extraescolar recreativa, tanto dentro como fuera del establecimiento.
- Mantener Relaciones coitales dentro de las dependencias del establecimiento.



- Uso de las redes sociales en desmedro y/o menoscabo de la imagen del colegio, o de algún miembro de la comunidad educativa, mediante vídeos, fotografías o comentarios que dañen algún miembro de la comunidad educativa. (Cyberbullying)
- Fotografiar y/o filmar videos que implícita o explícitamente atenten en contra de los valores institucionales (lenguaje verbal y/o corporal obsceno).
- Fotografiar y/o filmar sin autorización a un miembro de la comunidad educativa.
- Dar mal uso de la marca registrada del establecimiento, tanto de uniforme, como de la insignia y el nombre del Establecimiento.

Respecto a las sanciones a faltas gravísimas, el colegio podrá adoptar en forma conjunta alguna de las siguientes sanciones:

- Registro escrito en la hoja de vida en libro digital de parte de quien observó la Falta (requisa objetos en caso que corresponda) e informa a profesor jefe, inspección General y/o Encargado de Convivencia. vía mail o personalmente.
- Obligación de denunciar: En caso de constituirse un delito se debe informar al director/a de manera inmediata, quien instruye la denuncia respectiva.
- Profesor(a) Jefe cita apoderado y alumno a entrevista, en esta instancia se informa la constitución del consejo disciplinario para estudio de las sanciones o las medidas adoptadas.
- El inspector/a general cita al consejo disciplinario
- Suspensión inmediata de clases de uno a cinco días.
- Condicionalidad de matrícula.
- No renovación de matrícula para el año escolar siguiente.
- Expulsión del Establecimiento según protocolo.

El colegio podrá oponerse a matricular, durante el año siguiente al de aplicación de la medida, respecto del estudiante al que se le haya cancelado la matrícula (1 año) y, hasta por dos años al que se le hubiere expulsado, siempre que aquella extensión temporal sea debidamente fundada por el Director.

TÍTULO XI: PROCEDIMIENTO DE RESOLUCIÓN DE CONFLICTO CON ENFOQUE DE DERECHOS

Los Conflictos de Convivencia son situaciones de conflicto que transgreden normas de funcionamiento e interacción que no constituyen vulneración de derechos. Para los Conflictos de Convivencia y Conflictos que son Vulneraciones de Derecho No constitutivos de delito, el método o procedimiento de abordaje que implementará el establecimiento es el "Procedimiento de Resolución Pedagógica del Conflicto con Enfoque de Derechos", para todo tipo de falta (leve, grave, gravísima) presentes en este Manual de Convivencia Escolar. Este procedimiento es implementado en conjunto con la niña/o, adolescente o adulto responsable que cometió la transgresión a una norma, y contempla un análisis situacional del conflicto, con los siguientes hitos: Análisis de las Causas del Conflicto. ¿Qué ocurrió? ¿Cuáles son las causas del conflicto? Análisis de los Garantes Involucrados (Garantes principales: Adultos del Colegio, Sostenedor; Garantes interrelacionales: Madre, Padre y Apoderado). ¿Qué garante realizó alguna falta por acción o por omisión respecto del conflicto?



Realizar la construcción y el consenso en conjunto de las medidas de responsabilización para los involucrados (niños, adolescentes y/o Garante), determinando un acuerdo de monitoreo para su cumplimiento.

El conflicto es constructivo cuando

- Favorece la clarificación y resolución de problemas.
- Hace partícipes a los implicados en la resolución de los mismos.
- Posibilita una comunicación más auténtica.
- Ayuda a liberar emociones, estrés y ansiedad.
- Fomenta la cooperación entre la gente al conocerse mejor.
- Permite la solución de un problema latente.
- Ayuda a los individuos a desarrollar nuevos entendimientos y destrezas.

Técnicas para resolver de manera pacífica los conflictos en nuestra institución educativa.

La negociación

La negociación es un proceso en que dos o más personas se comunican directamente mostrando voluntad para dialogar y apertura para escucharse, confiando que construirán un acuerdo que satisfaga a ambas partes en igualdad de condiciones y oportunidades, sin presiones. En este proceso, no solo se expresan los hechos que desencadenaron el conflicto, también las emociones y sentimientos que la situación genera en los involucrados. Para que sea posible, las personas o los grupos que están en conflicto deben creer que es viable negociar, estar convencidos que están en condiciones de hacerlo, y que el momento es oportuno. Una vez acordado esto, se llevarán a cabo los siguientes pasos:

Paso 1: Relato de la situación de conflicto / Diálogo

Se invita a los involucrados voluntariamente expresen su punto de vista evitando descalificar a la otra parte y siendo lo más objetivos posible. Señalarán los hechos y se harán preguntas aclaratorias entre sí. Manifestarán sus emociones, percepciones y sentimientos ante el hecho conflictivo. Más que calificar al otro por algo que no les complace, es importante que en esta etapa hablen de sí mismos, de la dificultad que sienten frente a la situación.

Paso 2: Identificando el problema y los intereses

Ambas partes involucradas deben buscar generar empatía con el otro, es decir, tratar de "ponerse en los zapatos del otro" y expresar todas las ideas que se les ocurra para resolver esta situación que los separa, teniendo en cuenta los intereses y necesidades el uno del otro. La creatividad juega un papel muy importante en este momento. Las posibles soluciones son opciones potenciales para resolver el conflicto.

Paso 3: Buscando soluciones

Ambas partes involucradas deben buscar generar empatía con el otro, es decir, tratar de "ponerse en los zapatos del otro" y expresar todas las ideas que se les ocurra para resolver esta situación que los separa, teniendo en cuenta los intereses y necesidades el uno del otro. La creatividad juega



un papel muy importante en este momento. Las posibles soluciones son opciones potenciales para resolver el conflicto.

Paso 4: El acuerdo

Los involucrados evaluarán las ideas mencionadas y construirán en base a ellas una que sea real, viable, beneficiosa para ambos y resuelva la situación conflictiva. Se sugiere que el acuerdo sea claro, preciso y, de ser posible, se exprese por escrito, señalando quién hace qué, cómo, cuándo y dónde. La negociación entre los miembros de una comunidad

educativa se da entre estudiantes, docentes y administrativos y docentes, grupos de docentes entre sí, entre niveles, entre la escuela y los padres de familia, etc. Para que sea posible la negociación es importante que exista una simetría de poder, de manera que las partes involucradas sientan que participan del proceso en igualdad de condiciones y oportunidades.

Es probable que la negociación sea exitosa solo si:

- A. los involucrados están dispuestos a dialogar entre sí.
- B. ambas partes se necesitan de alguna manera para satisfacer sus intereses.
- C. ambos pueden tomar decisiones.
- D. el tema es negociable (los maltratos o delitos no son negociables pues requieren una sanción, tal es el caso por ejemplo del abuso sexual).
- E. El contexto favorece el acuerdo (el clima institucional, la calidad de la relación entre los miembros de la comunidad educativa, las normas, etc.).

La mediación

La mediación, conocida también como la negociación asistida, es una estrategia que favorece respuestas no violentas a los conflictos entre personas, promoviendo el desarrollo de la capacidad de escucha, la tolerancia y la empatía. La mediación se implementa bajo los mismos principios que la negociación. Cuando dos o más personas involucradas en una situación conflictiva consideran que no pueden resolver su conflicto cara a cara, buscan la ayuda de un tercero, ajeno al conflicto, para que las ayude a encontrar una solución.

En una institución educativa, la mediación es un mecanismo que permite que las personas en conflicto –sean estudiantes, docentes u otros– expongan la situación a un tercero que viene a ser el mediador. Este, a través de la aplicación de técnicas y herramientas, facilita la comunicación entre ellas, ayudándoles a llegar a un acuerdo, respetando su voluntad y autonomía.

En un conflicto entre estudiantes, el tutor o la tutora puede ejercer el rol de mediador.

En este caso, buscarán que los estudiantes lleguen a un acuerdo y se esfuercen por preservar la relación entre ellos. En este proceso el mediador no solo explorará los hechos que dieron origen al conflicto, sino también las emociones y sentimientos que cada estudiante tiene respecto al conflicto.

Principios de la mediación

Para garantizar que este proceso cumpla sus objetivos se han de respetar los siguientes principios:



- **Confidencialidad:** La persona mediadora se compromete ante las personas a las que ayuda a guardar confidencialidad sobre el contenido de las conversaciones.
- **Intimidad:** Los protagonistas del conflicto no serán forzados a hablar de lo que consideren parte de su intimidad. Si bien, se comprometen a ser sinceros y responder con honestidad a las preguntas de su interlocutor.
- **Libertad de expresión:** Los protagonistas se comprometen a expresarse con libertad [...] Todo puede ser expresado verbalmente y todo debe ser expresado desde la propia autoría verbal: yo siento, yo creo o yo supuse; pero nunca: tu piensas, tu sientes o tú crees.
- **Imparcialidad:** La persona mediadora se compromete a no tomar partido por ninguna de las partes en conflicto, aunque si observara que más que de un conflicto se trata de un problema de malos tratos, acoso, amenaza, persecución, o cualquier tipo de violencia interpersonal, debe tener la libertad de poner en conocimiento de los responsables del programa la naturaleza del supuesto conflicto, por si fuera necesario abandonar la mediación y proponer otra estrategia de intervención.
- **Compromiso de diálogo:** Los protagonistas se comprometen a hablar de sus dificultades y conflictos en las sesiones de trabajo, asumiendo que la oferta de ayuda es limitada en el tiempo y que es su responsabilidad intentar, cada uno por separado, aportar sus esfuerzos para resolver la situación.
- **Voluntariedad de las partes:** La mediación es un proceso al que las partes deben acudir porque quieren, libremente, sin coacciones. Si no conocen que pueden dirimir sus disputas, mediante la mediación se les puede informar de lo que es; pero desvirtuaríamos el proceso si coaccionamos a las partes para que lo adopten como forma de resolución de conflictos. No se puede establecer un proceso de comunicación entre las partes si ellas no quieren.
- **Seguridad:** La persona mediadora ha de garantizar que las partes se expresen libremente, pero en una atmósfera de seguridad, es decir, que ninguna de las partes va a tratar irrespetuosamente a la otra. Si esto sucediese la persona mediadora ha de reconducir el proceso y recordarles a las partes que los insultos, vejaciones o similares, no están permitidas.
- **Salud mental y equilibrio emocional** para realizar el esfuerzo de participar en el proceso.
- **Participación directa de las personas en conflicto** y no delegación en otras, porque pasaría a ser un proceso de negociación.
- **Legalidad:** Los acuerdos alcanzados en un proceso de mediación han de atenerse a la legalidad vigente. En el caso de la mediación escolar no se puede llegar a un acuerdo que vulnere las disposiciones legales por las que se rigen los centros de educación.
- **Simetría de poder entre las partes:** Si existe una desigualdad de poder grande no es posible realizar un proceso de mediación, porque la parte que detente menos poder no podrá expresarse libremente. Es necesaria una equidad o igualdad de poder para que el proceso comunicativo en condiciones de libertad pueda llevarse a cabo. En el caso de la mediación escolar no es posible llevarla a cabo cuando estamos ante un caso de un agresor y una víctima de maltrato entre compañeros, será necesario previamente otro tipo de tratamiento.

Fase y procedimiento de la mediación

La mediación al poseer un enfoque formativo contiene en sí misma una dimensión preventiva, expresada en el desarrollo de conocimientos, habilidades y actitudes que permiten formar personas



autónomas, capaces de tomar decisiones personales y de anticipar situaciones que amenacen o alteren la convivencia.

Paso 1: Pre mediación o encuentros personales: Es el primer encuentro por separado de los protagonistas del conflicto con el mediador. Se pretende que cada parte implicada en el conflicto exponga sus expectativas y temores.

Para lo anterior, el mediador acoge a las partes en conflicto por separado y escucha la versión de los hechos. Junto a esto se explica el proceso al que están siendo convocados y el mediador autoevalúa si las partes se encuentran en condiciones de poder comenzar un diálogo.

Actuación de los mediadores:

- Presentaciones.
- Hablar con las partes por separado para que nos cuenten su versión (ventilar el conflicto).
- Explicarles el proceso: reglas y compromisos.
- Importancia de su colaboración

Determinar si:

- La mediación es apropiada para el caso.
- Son necesarias otras actuaciones previas a la mediación: nuevas entrevistas individuales, hablar con personas relacionadas con el conflicto, etc.
- Las partes están dispuestas a llegar a la mediación.
- El espacio y el tiempo son los más favorables a la mediación.
- La elección por las partes de los mediadores es la adecuada.
- Es necesario comentar algunas técnicas como: mensajes en primera persona, parafraseo, etc.

Paso 2: Encuadre o presentación y reglas del juego: En esta fase, los protagonistas del conflicto se encuentran junto con el mediador. Se indica qué se va a realizar, dónde y cuándo, se especifican horarios, se dice que se tomarán notas y se firmarán acuerdos de cada sesión, se indica el trato que se debe tener (respeto mutuo), etc. Se exponen y se aceptan las reglas de la mediación.

Actuación de los mediadores:

- Presentaciones personales.
- Explicar brevemente cómo va a ser el proceso: Objetivos, expectativas, papel de los mediadores.
- Recordar la importancia de la confidencialidad y de su colaboración, siendo honestos y sinceros.
- Aceptar unas normas básicas: No interrumpirse, no utilizar un lenguaje ofensivo, no descalificar al otro, postura corporal. Etc.



Tener previsto:

- Espacio. Tiempo. Papel para notas. Coordinación entre mediadores.

Paso 3: Cuéntame y te escucho: Este paso tiene como objetivo que las partes involucradas puedan exponer su versión del conflicto y expresar sus sentimientos, desahogarse y sentirse escuchados hablando en primera persona. Yo...

Lo que interesa aquí es comprender qué ha pasado. Cada protagonista cuenta su versión de los hechos por turnos.

Actuación de los mediadores:

- Crear un ambiente positivo y controlar el intercambio de mensajes.
- Generar pensamiento sobre el conflicto: Objetivos personales en el conflicto y otras formas de alcanzarlos, sentimientos personales y de la otra parte.
- Explorar con preguntas y parafraseo el verdadero problema, no el detalle.
- Animar a que cuenten más, a que se desahoguen, evitando la sensación de interrogatorio.
- Escuchar atentamente las preocupaciones y sentimientos de cada parte, utilizando técnicas como las de: mostrar interés, clarificar, parafrasear, reflejar el sentimiento, resumir, etc.
- Ayudar a poner sobre la mesa los temas importantes del conflicto.
- No valorar, ni aconsejar, ni definir qué es verdad o mentira, ni lo que es justo o injusto.
- Prestar atención tanto a los aspectos del contenido en sí del conflicto como a la relación entre partes.
- Apoyar el diálogo entre las partes. Reconocer sentimientos y respetar silencios.

Paso 4: Aclarar el problema: Este paso busca identificar en qué consiste el conflicto, y consensuar los aspectos más importantes a resolver para los involucrados. Hay que situarse y hacerse una idea más objetiva, más amplia y más compartida del conflicto.

Los participantes deben asumir que se comparte un problema y que se debe abordar conjuntamente.

Se sugiere trabajar inicialmente con los temas comunes y que vislumbren un más fácil arreglo, explorando y dirigiendo el diálogo respecto a los intereses expuestos en la fase anterior.

Actuación de los mediadores:

- Asegurar la conformidad de las partes sobre los temas a tratar para avanzar hacia una solución o transformación positiva del conflicto.
- Conseguir una versión consensuada del conflicto.
- Concretar los puntos que pueden desbloquear el conflicto y avanzar hacia un entendimiento y acuerdo.
- Tratar primero los temas comunes y de más fácil arreglo, pues crea confianza y mantiene el interés.
- Explorar los intereses subyacentes a las posiciones y dirigir el diálogo en términos de intereses.



Paso 5: Proponer soluciones: Buscar alternativas para satisfacer los intereses y necesidades de ambas partes.

El objetivo de este paso se centra en abordar cada tema de los seleccionados como prioritarios para la resolución del conflicto, y buscar a través del diálogo posibles vías de arreglo.

Una vez ya escuchadas las versiones y posiciones del conflicto, las partes deben emprender la tarea de pensar y proponer una o varias soluciones posibles.

Quien asume el rol de mediación debe ayudar a que las soluciones propuestas sean concretas, viables de asumir y que estén en directa relación con el conflicto.

El mediador puede proponer una "lluvia de ideas", para posteriormente elegir la más adecuada.

Para finalizar este paso, el mediador/a deberá solicitar a las partes involucradas su conformidad o no con las soluciones propuestas.

Actuación de los mediadores:

- Facilitar la espontaneidad y creatividad en la búsqueda de ideas o soluciones (Lluvia de ideas).
- Explorar lo que cada parte está dispuesta a hacer y le pide a la otra parte.
- Resaltar los comentarios positivos de una parte sobre la otra.
- Pedirles que valoren cada una de las posibles soluciones.
- Solicitar su conformidad o no con las distintas propuestas.

Paso 6: Llegar a un acuerdo: Este último paso se dirige a evaluar las propuestas emergentes del paso anterior, junto a las ventajas y desventajas de cada uno de ellos, y así llegar a un acuerdo.

Se deben valorar las propuestas realizadas hasta llegar a un acuerdo.

Estas conclusiones deben registrarse, poner tiempos de cumplimiento, y firmarse por las dos partes y mediador.

Actuación de los mediadores:

- Ayudar a las partes a definir claramente el acuerdo.
- Tener en cuenta las características que deben cumplir los acuerdos de las partes:
 - Equilibrado
 - Realista-Posible
 - Específico y concreto
 - Claro y simple
 - Aceptable por las partes
 - Evaluable
 - Que mantenga expectativas de mejora de la relación.
 - Redactado por escrito. Así se evita el olvido y las malinterpretaciones y se facilita el seguimiento.
 - Felicitar a las partes por su colaboración.
 - Hacer copias del acuerdo para cada parte y archivar el original.



Paso 7: Seguimiento: Se debe citar a las partes a una reunión formal agendada para conversar cómo les ha ido con las resoluciones tomadas, si hay algún problema o si estas se cumplieron.

Todas las sesiones de la mediación se registran en un acta con fecha, tema, nombres de los participantes, breve descripción de los temas tratados, conclusiones y acuerdos, y se firman siempre por ambas partes.

El perfil del mediador

Las cualidades que debe reunir un mediador para ejercer su labor de manera idónea son:

- ser neutral e imparcial. No tener interés en favorecer a uno o a otro.
- inspirar confianza y respeto.
- ser empático.
- ser respetuoso y cuidadoso, evitando emitir juicios de valor.
- actuar bajo criterios de equidad y responsabilidad.

Rol del mediador

El rol del mediador es guiar el proceso con la finalidad de que los involucrados en el conflicto construyan la solución de manera conjunta. Los involucrados son los que toman la decisión respecto a qué harán para solucionar su situación.

Entre las funciones del mediador podemos señalar:

- Generar espacios de diálogo.
- Facilitar la comunicación entre los actores involucrados.
- Ayudar a las partes afectadas a que se comuniquen de manera eficaz y eficiente.
- Ayudar a los involucrados a identificar sus intereses y satisfacerlos.
- Generar clima de confianza entre las personas o grupos respecto al proceso.
- Motivar a ambas partes involucradas en el conflicto para llegar a acuerdos.

La meta del mediador es ayudar a las personas o los grupos en conflicto a encontrar una solución:

- Promueve el diálogo entre los protagonistas del conflicto
- Escucha activamente
- Formula preguntas abiertas
- Muestra empatía
- No emite juicios ni opiniones
- Trata con respeto
- Guarda confidencialidad
- Transmite confianza
- Se mantiene imparcial
- Es prudente y discreto



TÍTULO XII: MEDIDAS PEDAGÓGICAS PARA REFORZAR LOS OBJETIVOS ACTITUDINALES Y SELLOS INSTITUCIONALES

ESTRATEGIAS DE ESTÍMULO Y REFUERZO

Nuestro Proyecto Educativo, visualiza y se propone como misión, ser una comunidad educacional innovadora, que busca la excelencia académica dando especial cuidado al aprendizaje del inglés como segunda lengua, al cultivo de las artes musicales y al deporte. Formadora de niños, niñas y adolescentes desde una perspectiva cristiana e inclusiva, la que sea visualizada en su amor a Dios, a sus semejantes en su vida diaria y el respeto por la Diversidad.

Por estos motivos, se estimulará y reforzará la adquisición de estas habilidades y actitudes en todos los niveles, durante el año escolar a través de diferentes estrategias que permitan destacar a aquellos estudiantes y/o apoderados que, durante el periodo escolar, demuestren alcanzar el nivel de excelencia en cada uno de los elementos esenciales de nuestro proyecto.

Del Carácter del Reforzamiento Positivo

Los estudiantes serán estimulados a mantener una conducta responsable acorde a la normativa del establecimiento, como también al cumplimiento e iniciativa de los quehaceres escolares

El reforzamiento positivo será una tarea compartida de todos los actores de la comunidad educativa.

- El o la profesora, inspector, encargado de convivencia o Directivo registrará las conductas positivas de los estudiantes en su Hoja de Vida del Libro de Clases.
- El profesor deberá felicitar en presencia de los compañeros de curso al estudiante, estimulando el refuerzo positivo por parte de los compañeros.
- El profesor jefe enviará una felicitación escrita al apoderado, en la agenda escolar luego de tres anotaciones positivas, registrándose a su vez en el libro de clases.
- La Dirección o Encargado de Convivencia Escolar hará llegar una carta de felicitaciones al estudiante y su apoderado que mantiene una conducta destacada, así también un buen rendimiento académico, al finalizar cada semestre.
- Al finalizar cada semestre se completará el informe de personalidad que contenga el registro de observaciones positivas y de estímulo por parte del profesor jefe.
- Durante el año escolar se destacarán a los estudiantes por demostrar conductas positivas referidas a: Apoyo a la inclusión, mejor compañero, destacado por Talento artístico y Deportivo, rendimiento escolar, esfuerzo y superación, asistencia a clases, entre otros.

Reconocimiento y Premiación

Los estudiantes u otros miembros de la comunidad educativa, que demuestren un nivel destacado en cada categoría, según corresponda, **recibirán al término del año escolar una medalla y serán merecedores de pertenecer al cuadro de honor de nuestro colegio.**



La asignación de la premiación estará a cargo de Dirección, Equipo de Convivencia Escolar, Inspectoría, Utp, Docentes y/u otros estamentos de la Comunidad Educativa, (Centro de Padres, Centro de Alumnos, etc) que de acuerdo a los indicadores establecidos para cada categoría, señalarán el nombre de los estudiantes u otro miembro de la comunidad a destacar en el cuadro de Honor del Colegio.

CATEGORÍAS

Excelencia alumno integral King 's School: El consejo de profesores, revisará los antecedentes de o los alumnos candidatos, quienes de acuerdo a los indicadores establecidos puedan ser merecedores de esta premiación, los cuales deberán reflejar los sellos institucionales de nuestro establecimiento.

Excelencia por sello valores cristianos: El profesor (a) de religión en conjunto con el capellán y consultando a los profesores jefes, asignan al alumno que por curso presenta valores cristianos durante el semestre o año académico.

Excelencia por sello de la inclusión: Los alumnos de cada curso, por votación asignan a un compañero o compañera, la medalla correspondiente a esta categoría, según estos indicadores:

- Tener un trato respetuoso con sus compañeros, profesores y demás miembros de la comunidad educativa.
- Resolver sus conflictos principalmente a través del diálogo y empatía, sin incurrir en descalificaciones ni agresiones verbales, físicas y/o psicológicas.
- Ayudar a sus compañeros a resolver sus conflictos y diferencias a través de una actitud mediadora, promoviendo el diálogo y el buen trato.
- Tener la capacidad de ser una persona inclusiva.

Excelencia Idioma Inglés: El o la profesora de la asignatura de inglés, asignará esta categoría a un alumno por curso.

Excelencia Rendimiento Escolar: Se asignará según el promedio anual de notas, ordenando en forma decreciente los promedios, considerando las centésimas en caso de coincidencia, se premiará solo a tres alumnos por curso.

Excelencia Área Científica, Excelencia Área Artística, Excelencia Área Humanista y Excelencia Actividad Física y Salud: Se asignará por para cada nivel de enseñanza, (Prebásica, Básica y Media) a tres alumnos para cada categoría con indicadores de evaluación para la asignación.

Excelencia Responsabilidad por Asistencia: El alumno que presente un cien por ciento de asistencia a clases, será merecedor del premio, en caso de existir dos o más alumnos con este porcentaje, se revisarán los antecedentes de atraso y retiro anticipado de la jornada, otorgándole el premio a quien tenga menor cantidad de registros de atraso o retiros.

Excelencia Responsabilidad Asistencia por Curso: El curso que presente el mayor porcentaje de asistencia al término de cada semestre, será merecedor de un premio grupal, el cual será determinado por Dirección. El grupo curso que presente un porcentaje anual de asistencia igual o superior al 98%, será merecedor de un premio especial, el cual será determinado por Dirección.



Excelencia Valor mensual (Panel de valores): El profesor jefe con el capellán y el encargado de convivencia escolar observará de forma mensual a los estudiantes que merezcan el reconocimiento y se entregará el premio a los estudiantes una vez al mes. Se recomendará que una vez al año se pueda repartir el premio a todos los estudiantes.

Si un alumno logra alcanzar la excelencia en dos o más categorías, deberá recibir todas las medallas que le correspondan por mérito.

Para todos los casos de premiación se va a considerar lo siguiente:

La hoja de vida del estudiante.

- Porcentaje de asistencia mayor al 85% para recibir el premio.
- Que los alumnos presenten los valores que el colegio enseña a través de su proyecto educativo.
- Cuando sea por medio de votación se respete a la mayoría, por lo tanto, se debe respetar el concepto 50% más uno para elegir, siempre que se cumpla con los puntos anteriores.

TÍTULO XIII: ANEXO PROTOCOLOS EDUCACIÓN PARVULARIA

**ART. 1 PROTOCOLO DE ACTUACIÓN FRENTE LA DETECCIÓN DE SITUACIONES DE VULNERACIÓN DE DERECHOS DE LOS ESTUDIANTES DE LOS PÁRVULOS
(Legalidades y definiciones están en presente reglamento)**



Procedimiento de denuncias ante la posibilidad de ocurrencia de Vulneración de Derechos.

Si un Educador(a), asistente de la educación o cualquier funcionario del Colegio se entera o sospecha de hechos aparentemente constitutivos de una vulneración de derechos dado por abandono o negligencia, cometidos contra un estudiante al interior del colegio o en su entorno ya sea familiar o no, debe atender las siguientes consideraciones para actuar de manera responsable y oportuna:

- A. Es importante no actuar apresuradamente.
- B. El actuar debe ser preventivo y protector.
- C. Un procedimiento inadecuado puede amplificar el daño ya ocasionado o generar nuevos daños a la persona afectada o a involucrados inocentes.
- D. Siempre ha de primar el interés superior del niño, por lo tanto, no se puede minimizar la situación.

En caso de inquietudes, información o denuncias se deberá aplicar el siguiente procedimiento.

1. Recepción de la Información.

La información acerca de la posible situación de abandono o negligencia infantil que afecte a algún miembro de la comunidad puede llegar a través de vías formales o informales.

- En los casos en que un estudiante se acerque a una educadora, profesor y/o adulto del Colegio, y relate una situación de negligencia o abandono, este deberá escuchar el relato de manera acogedora y contener, sin indagar en mayores detalles. Se anticipará al estudiante que debido a la importancia de la información que ha relatado el colegio dispone un profesional especializado, psicóloga, y que es necesario compartir la información inmediatamente con esta persona. ("Cómo es tan importante lo que me estás contando, hay una persona especial para esto en el colegio y tenemos que contarle a ella para que pueda ayudarnos")
- En los casos que el estudiante se acerque a una educadora, profesor y/o adulto del Colegio y le relate una situación de negligencia o maltrato previa, ocurrida hace años atrás, deberá escuchar el relato de manera acogedora y contener, sin indagar en mayores detalles. Esta información se la debe entregar a la encargada de convivencia escolar, quien compartirá información con psicóloga y director.

Si el colegio ya estaba en antecedentes de esta situación y fue abordada por la familia y/o organismos pertinentes, se informará a los padres por medio de un correo electrónico y telefónicamente de que su hijo compartió dicha información con un educador del colegio y se le citará a una entrevista, en un plazo no mayor a una semana, con la educadora de párvulos y la psicóloga y/o encargada de Convivencia para hacer seguimiento. Si el colegio no estaba en antecedentes, se citará ese mismo día a entrevista a los apoderados en un plazo no mayor a 24 horas, para verificar información y manifestar la preocupación por su hijo y la necesidad de entregarle apoyo de especialista.

- Cualquier adulto ya sea educador o apoderado del colegio, que recoja, escucha u observe alguna situación de negligencia o abandono, deberá informar al encargado de Convivencia, quien se reunirá con el Director para definir acciones protectoras en conjunto, definiendo la



activación del protocolo. Si en cualquiera de los pasos establecidos anteriormente la encargada de convivencia no estuviera en el colegio, educadora informará a Director, psicóloga que asumirán dicho rol.

En todo momento, las personas que tengan contacto con el alumno afectado deberán tener hacia ellos a una actitud acogedora y contenedora, generando la confianza y protección que necesita. En ningún caso, cuestionarán lo que cuente con preguntas como: ¿estás seguro(a) de lo que dices?, ¿no estarás equivocado(a)? ¿entendiste mal lo que pasó?, ¿por qué no lo contaste antes?

2. Comunicar al Encargado de Convivencia Escolar y/o Director.

Quién reciba la información por parte de algún estudiante o adulto perteneciente a la comunidad educativa, deberá comunicar inmediatamente al encargado de convivencia escolar, psicóloga y/o Director.

3. Recepción de información.

Estos deberán activar el Protocolo, abriendo un expediente, donde dejará registro de toda la información entregada por quien recibe de parte del estudiante su relato. Se deberá dejar registro de la forma más detallada posible. Copia del registro será entregado a la dirección del colegio inmediatamente a fin de ponerlo en antecedentes. En conjunto, reflexionarán y tomarán decisiones acerca de las acciones a seguir.

El director(a) del colegio velará por la correcta aplicación del protocolo. Adicionalmente, acordarán las acciones a tomar respecto del presunto acusado/a, y procedimientos legales pertinentes.

Este procedimiento se llevará a cabo procurando siempre el respeto a la dignidad de todas las personas involucradas. Se deberá velar por que se tomen las medidas de resguardo protectoras pertinentes al estudiante afectado y la integridad de los estudiantes, conforme a la gravedad del caso; siempre resguardando la intimidad e identidad del alumno en todo momento, cuidando no exponer su experiencia frente al resto de la comunidad educativa. Para esto, se consideran los apoyos psicosociales que el colegio pueda proporcionar. Se permitirá que el estudiante esté siempre acompañado de un adulto responsable, si es necesario/posible por sus padres.

4. Citación de apoderado (s).

El encargado de Convivencia y la psicóloga del establecimiento, citarán a una entrevista con carácter de urgente a los apoderados del alumno afectado/a, con un plazo máximo de 24 horas.

5. Recopilación de Antecedentes.

En paralelo el encargado de Convivencia y/o Psicóloga recopilarán antecedentes con la Educadora de párvulos y asistente de la educación, sobre aspectos como: cambios de comportamientos, comunicación con la familia, quien retira al niño, asistencia a clases, higiene, alimentación, etc.

El nombre de la posible víctima y maltratador/a solo lo manejarán el director/a, Encargado de Convivencia, la psicóloga, la Educadora de párvulos o personas que directamente tomaron conocimientos de los hechos. No se realizarán nuevas entrevistas a los estudiantes afectados/as, con el fin de evitar la revictimización



6. Comunicación a los padres o apoderados.

Se realizará una entrevista personal individual con los padres y apoderados del afectado con un plazo no mayor de 24 horas desde que el colegio se puso en conocimiento de la información, en las que participarán Encargada de Convivencia, psicóloga, y en casos que considere el director, en la cual pondrán en antecedentes de la situación y se verificará si ellos están en conocimiento de dichos contenidos.

En dicha instancia, se ofrecerá a los padres alternativas de derivación especializada para la protección del estudiante. Dado que el abandono y negligencia es ejercido por quien/es es/son responsables del cuidado del niño/a, en este caso los padres o tutor legal serían ellos quienes podrían estar ejerciendo este tipo de maltrato infantil. Debido a lo anterior se deberá explicitar en la entrevista que la conversación sostenida no puede afectar la seguridad y estabilidad del estudiante, dando orientaciones de cómo abordarlos para no hacerlo sentir expuesto o poner en riesgo su integridad física o psicológica. Se informará a los padres del deber legal de denuncia que tiene el colegio. Se establecerá en conjunto con los padres los pasos a seguir de modo que cómo colegio podamos sumarnos al acompañamiento de nuestro estudiante y familia, defendiendo los canales de comunicación permanente.

- Derivación vincular a la red del niño(a) y su familia: Esto quiere decir que, previo a derivar se debe establecer un contacto con la red a la que se derivará, evaluando la posibilidad real que tiene la red de poder ingresar en ese momento al niño(a) y su familia. Cuando se realice una derivación, esta debe ser clara, explicitando los objetivos de la misma y centrándose en la preocupación por el estado del niño(a). A modo de resguardo se debe realizar la derivación por escrito o correo electrónico y dejar un respaldo que confirme la recepción de dicha derivación por parte de la otra Institución.

Esta estrategia apunta a resguardar que el niño(a) y su familia, al ser derivados a alguna red, efectivamente logren ser atendidos y bien recibidos.

La decisión de realizar esta derivación debe estar basada en la evaluación que realice el Director, encargada de convivencia escolar y psicóloga, según los indicadores detectados y el levantamiento de la información realizada tanto en el ámbito escolar como en el familiar.

7. Denuncia.

El director del colegio y encargada de Convivencia escolar, cumplirán con la obligación de denunciar al Ministerio Público, Carabineros de Chile, Policía de Investigaciones o ante cualquier tribunal en competencia penal, en conformidad a lo establecido en el Código Procesal Penal, Art. 175 Letra e, cuando existan antecedentes que hagan presumir la existencia de un delito de maltrato infantil, en el caso de este protocolo de abandono a negligencia, que se tenga conocimiento de hechos constitutivos de delito que afectarán a los estudiantes dentro de las 24 horas siguientes al momento en que tomarán conocimiento del hecho, habiéndose recopilando los antecedentes necesarios e informado previamente a los padres y apoderados del alumno.

La denuncia se hará por escrito, y en ella constatará la identificación del denunciante, su domicilio, el nombre del colegio, la narración circunstanciada del hecho, el señalamiento de quienes presuntamente lo cometieron y/o fueron testigo del hecho y todos aquellos antecedentes de que se tenga conocimiento.



Si la acusación resultara haber sido hecha con conciencia de falsedad, ya sea contra un adulto o un estudiante, se procederá a registrar esta conducta como falta grave, aplicando medidas disciplinarias y formativas establecidas en el reglamento interno de convivencia escolar.

EN CASO QUE LA ACUSACIÓN FALSA SEA REALIZADA POR UN APODERADO, SE PROCEDERÍA A APLICAR ART.2 DE DEBERES DEL APODERADO DE NUESTRO REGLAMENTO INTERNO DE CONVIVENCIA ESCOLAR.

Letra T, será reemplazado por el apoderado suplente, de forma inmediata, en cualquier época del año, aquel apoderado que:

- Falte el respecto a cualquier funcionario del establecimiento, hecho ponderado y calificado por la Dirección
- Presente reiterados conflictos de insolencia, violencia o agresión verbal o física en contra de cualquier miembro de la comunidad escolar.

8. Adopción de Medidas

En el caso de existir lesiones la encargada de Convivencia escolar, inspector, y/o la Educadora de párvulos con el párvulo al Servicio de Salud correspondiente, previo conocimiento de los apoderados. Al mismo tiempo, el director/a del colegio realizará la denuncia ante las autoridades competentes. Se activarán las medidas formativas, pedagógicas y de apoyo psicosocial disponibles en el colegio con el fin de acompañar al estudiante involucrado, durante el proceso y luego como seguimiento.

Es importante tener en consideración la edad y grado de madurez, desarrollo emocional y características personales del estudiante.

Si el acusado fuera un apoderado del colegio, se realizará el contacto con el apoderado, para informarle que tendrá prohibido el ingreso al colegio, por lo que el apoderado suplente deberá asumir el rol de titular.

Si el acusado se tratara de un adulto ajeno al colegio, y contamos con su identidad, éste tendrá prohibido el ingreso al colegio.

Si el acusado es un estudiante, se debe tener presente su edad, estableciendo compromisos con los padres referidos a las atenciones psicológicas u otras que sean indicadas por las autoridades externas (OPD/ Tribunales de familia). El Director del colegio revisará los antecedentes del estudiante, referidos al incumplimiento del manual de convivencia y la aplicación de medidas disciplinarias y formativas.

9. Comunicación a la Comunidad

En el caso de que los hechos trascienden y sea absolutamente necesario informar a la Comunidad, se deberán resguardar los siguientes puntos:

- **Comunicación con las familias involucradas:** Durante el procedimiento el director, encargado de Convivencia, Psicóloga y Educadora de párvulos velarán por la comunicación con la/s familia/s involucradas, ya sea a través de entrevistas, llamados telefónicos, mail, citaciones, etc. Asimismo, se tomarán las medidas necesarias para proteger a los menores involucrados



10. Judicialización de casos:

Esta acción se puede realizar en dos tipos de situaciones:

- A. En los casos donde se observen indicadores de presuntas vulneraciones de derechos graves constitutivas de delito, o violencia intrafamiliar reiterada. Como Institución Educativa, tenemos la obligación legal de DENUNCIAR, es decir, comunicar estos hechos ante el órgano que corresponda (Fiscalía, Policía de Investigaciones o Carabineros) existiendo un plazo legal de 24 horas para presentarla desde que se toma conocimiento de los hechos. Tal como lo señala el artículo 175 del Código Procesal Penal, que determina la obligación de hacerlo:
- B. En los casos donde se observen indicadores de riesgo para el bienestar del niño o niña, como pueden ser: Ausencia de un(a) adulto(a) que asuma un rol protector en la familia, invalidación del hecho de posible vulneración de derechos por parte de la familia, mantención de contacto del presunto agresor con el niño(a).

Independiente del contexto de ocurrencia de la presunta vulneración, contar con antecedentes de medidas de protección (MP) y/o denuncias anteriores por vulneraciones de derechos graves, consumo problemático de drogas en el adulto responsable del niño(a), falta de adherencia por parte de la familia a entrevistas y derivaciones a equipos de apoyo, etc.

Ante la presencia de estos indicadores, el colegio Kings School, mediante la Dirección y encargada de Convivencia Escolar, presentará oportunamente un requerimiento de Medida de Protección (MP) a favor del niño(a) a OPD, en el tribunal de familia o fiscalía correspondiente.

Al realizar la denuncia la institución no está acreditando la ocurrencia de los hechos, sino que entrega los antecedentes para que sea investigada por los organismos pertinentes. En esta misma línea, sin dejar de lado la obligación legal, es recomendable sugerir a las propias familias y/o adultos responsables que pongan la denuncia como una forma de activar los recursos protectores de esta. En caso de que las acciones legales sean realizadas por la familia, es pertinente que sea acompañada por el Colegio en su presentación.

ART. 2º PROTOCOLO MALTRATO INFANTIL, CONNOTACIÓN SEXUAL Y AGRESIONES EN PÁRVULOS

(Legalidades y definiciones en el presente reglamento)

En caso de inquietudes, información o denuncias se deberá aplicar el siguiente procedimiento.

1. Recepción de información.

Estos deberán activar el Protocolo, abriendo un expediente, donde dejará registro de toda la información entregada por quien recibe de parte del estudiante su relato. Se deberá dejar registro de la forma más detallada posible. Copia del registro será entregado a la dirección del colegio inmediatamente a fin de ponerlo en antecedentes. En conjunto, reflexionarán y tomarán decisiones acerca de las acciones a seguir.

El director(a) del colegio velará por la correcta aplicación del protocolo. Adicionalmente, acordarán las acciones a tomar respecto del presunto acusado/a, y procedimientos legales pertinentes.



Este procedimiento se llevará a cabo procurando siempre el respeto a la dignidad de todas las personas involucradas. Se deberá velar por que se tomen las medidas de resguardo protectoras pertinentes al estudiante afectado y la integridad de los estudiantes, conforme a la gravedad del caso; siempre resguardando la intimidad e identidad del alumno en todo momento, cuidando no exponer su experiencia frente al resto de la comunidad educativa. Para esto, se consideran los apoyos psicosociales que el colegio pueda proporcionar. Se permitirá que el estudiante esté siempre acompañado de un adulto responsable, si es necesario/posible por sus padres.

2. Citación de apoderado(s)

El encargado de Convivencia y la psicóloga del establecimiento, citarán a una entrevista con carácter de urgente a los apoderados del alumno afectado/a, con un plazo máximo de 12 horas.

3. Recopilación de Antecedentes

En paralelo el encargado de Convivencia y/o Psicóloga recopilarán antecedentes con la Educadora de párvulos y asistente de la educación, sobre aspectos como: cambios de comportamientos, comunicación con la familia, quien retira al niño, asistencia a clases, higiene, alimentación, etc.

El nombre de la posible víctima y maltratador/a solo lo manejarán el director/a, Encargado de Convivencia, la psicóloga, la Educadora de párvulos o personas que directamente tomaron conocimientos de los hechos. No se realizarán nuevas entrevistas a los estudiantes afectados/as, con el fin de evitar la revictimización

4. Comunicación a los padres o apoderados.

Se realizará una entrevista personal individual con los padres y apoderados del afectado con un plazo no mayor de 12 horas desde que el colegio se puso en conocimiento de la información, en las que participarán Encargada de Convivencia, psicóloga, y en casos que considere el director.

- Derivación vincular a la red del niño(a) y su familia: Esto quiere decir que, previo a derivar se debe establecer un contacto con la red a la que se derivará, evaluando la posibilidad real que tiene la red de poder ingresar en ese momento al niño(a) y su familia. Cuando se realice una derivación, esta debe ser clara, explicitando los objetivos de la misma y centrándose en la preocupación por el estado del niño(a). A modo de resguardo se debe realizar la derivación por escrito o correo electrónico y dejar un respaldo que confirme la recepción de dicha derivación por parte de la otra Institución. Esta estrategia apunta a resguardar que el niño(a) y su familia, al ser derivados a alguna red, efectivamente logren ser atendidos y bien recibidos.

La decisión de realizar esta derivación debe estar basada en la evaluación que realice el Director, encargada de convivencia escolar y psicòloga, según los indicadores detectados y el levantamiento de la información realizada tanto en el ámbito escolar como en el familiar.

5. Denuncia.

El director del colegio y encargada de Convivencia escolar, cumplirán con la obligación de denunciar al Ministerio Público, Carabineros de Chile, Policía de Investigaciones o ante cualquier tribunal en competencia penal, en conformidad a lo establecido en el Código Procesal Penal, Art. 175 Letra e, cuando existan antecedentes que hagan presumir la existencia de un delito de maltrato infantil, en



el caso de este protocolo de abandono la negligencia, que se tenga conocimiento de hechos constitutivos de delito que afectarán a los estudiantes dentro de las 24 horas siguientes al momento en que tomarán conocimiento del hecho, habiéndose recopilando los antecedentes necesarios e informado previamente a los padres y apoderados del alumno.

La denuncia se hará por escrito, y en ella constatará la identificación del denunciante, su domicilio, el nombre del colegio, la narración circunstanciada del hecho, el señalamiento de quienes presuntamente lo cometieron y/o fueron testigo del hecho y todos aquellos antecedentes de que se tenga conocimiento.

Si la acusación resultara haber sido hecha con conciencia de falsedad, ya sea contra un adulto o un estudiante, se procederá a registrar esta conducta como falta grave, aplicando medidas disciplinarias y formativas establecidas en el reglamento interno de convivencia escolar.

6. Adopción de Medidas.

En el caso de existir lesiones el encargado de Convivencia escolar, inspector, y/o la Educadora de párvulos con el párvulo al Servicio de Salud correspondiente, previo conocimiento de los apoderados. Al mismo tiempo, el director/a del colegio realizará la denuncia ante las autoridades competentes. Se activarán las medidas formativas, pedagógicas y de apoyo psicosocial disponibles en el colegio con el fin de acompañar al estudiante involucrado, durante el proceso y luego como seguimiento.

7. Comunicación a la Comunidad

A través de los medios oficiales del colegio.

Responsables de la Activación del Protocolo de Actuación.

Quién reciba la información por parte de algún estudiante o adulto perteneciente a la comunidad educativa, deberá comunicar inmediatamente al a **Encargado de Convivencia Escolar, psicóloga y/o Director**. Estos deberán activar el Protocolo, abriendo un expediente, donde dejará registro de toda la información entregada por quien recibe de parte del estudiante su relato.

Se deberá dejar registro de la forma más detallada posible. **Copia del registro será entregado a la dirección** del colegio inmediatamente a fin de ponerlo en antecedentes. En conjunto, reflexionarán y tomarán decisiones acerca de las acciones a seguir.

El director(a) del colegio velará por la correcta aplicación del protocolo. Adicionalmente, acordarán las acciones a tomar respecto del presunto acusado/a, y procedimientos legales pertinentes.

Este procedimiento se llevará a cabo procurando siempre el respeto a la dignidad de todas las personas involucradas.

Se deberá velar por que se tomen las medidas de resguardo protectoras pertinentes al estudiante afectado y la integridad de los estudiantes, conforme a la gravedad del caso; siempre resguardando la intimidad e identidad del alumno en todo momento, cuidando no exponer su experiencia frente al resto de la comunidad educativa. Para esto, se consideran los apoyos psicosociales que el colegio pueda proporcionar. Se permitirá que el estudiante esté siempre acompañado de un adulto responsable, si es necesario/posible por sus padres.



El encargado de convivencia y la psicóloga se contactarán inmediatamente con el apoderado y citarán con carácter de urgente a los apoderados del alumno afectado/a. En caso que se estime que el niño (a) se encuentre en situación de riesgo, esto deberá ser informado inmediatamente a las autoridades del colegio, quienes deberán informar a Fiscalía, PDI o Carabineros, de forma que se adopten las medidas de protección hacia el menor.

Con el menor que podría estar siendo víctima de un delito deberá:

- Escucharlo y contenerlo en un contexto resguardado y protegido.
- Escucharlo sin cuestionar ni confrontar su versión.
- Evitar emitir juicios sobre las personas o la situación que le afecta.
- Evitar atribuirle alguna responsabilidad en lo sucedido o en su posible evitación.
- Manejar de forma restringida la información, evitando con ello la estigmatización y victimización secundaria.

Que NO hacer ante este tipo de casos:

- Una investigación sobre lo sucedido, que pretenda recabar antecedentes “objetivos” o que acrediten el hecho, cuestión que corresponde de forma exclusiva al fiscal.
- Un enfrentamiento (o careo) con el posible agresor, otros adultos, u otros/as niños/as posiblemente afectados.
- Poner en entredicho la credibilidad de lo develado, intentando confirmar o descartar la información aportada por el niño o niña.
- Presionar al niño/a para que conteste preguntas o aclare la información.

Cuando la situación de maltrato o abuso sexual ocurre al interior del colegio y el agresor sea funcionario del establecimiento:

Como institución educativa, nuestra misión es lograr el desarrollo integral de los niños y niñas en edad preescolar, lo que requiere de un espacio de protección y buen trato. Cabe hacer presente que tratándose de un posible maltrato o abuso sexual infantil el procedimiento de investigación no nos corresponde como institución, ya que la única autoridad con facultades para hacerlo es el Ministerio Público o Fiscalía.

Sin perjuicio de lo anterior, en cada uno de los casos el nuestro establecimiento toma las medidas administrativas que considera necesarias para la debida protección de los niños y niñas. Es muy importante que, si cualquier miembro del equipo detecta un caso de posible abuso sexual o maltrato por parte de algún funcionario, informe de inmediato al director del establecimiento o a quien esté a cargo en ese momento, aun cuando sean sólo sospechas (En relación a esta información, es importante tener presente que debe manejarse con total reserva), otorgándole así el primer apoyo al niño o niña afectada.

Si no se observan señales físicas en el cuerpo del niño o niña, es posible estar frente a:

- A. Un relato de maltrato o abuso sexual infantil otorgado por el niño o el adulto a su cargo.
- B. Otro tipo de indicadores de maltrato no específicos, tales como conductas sexualizadas y/o relatos confusos que denoten un posible abuso sexual. No se deben revisar los genitales de los niños o niñas, ya que esto es función de los organismos de salud (consultorios, etc.) y



porque podrían alterar las señales físicas que son materia de prueba para una eventual investigación.

Si se observan señales físicas en el cuerpo del niño o niña o se expresa alguna molestia física que haga sospechar de abuso sexual infantil:

- A. El Director, encargada de Convivencia, inspector y/o educadora o quien esté a cargo en ese momento, debe acompañarlo al Centro Asistencial u Hospital más cercano para que lo o la revisen, como lo haría si se tratase de un accidente. No debe solicitar explícitamente que el médico realice una constatación de lesiones, ya que es una acción que debe determinar el centro asistencial y más bien puede decir lo siguiente: "Vengo a que revisen a [nombre], ya que presenta una molestia/irritación en [zona del cuerpo], tal como lo indica el procedimiento institucional
- B. En forma paralela, debe contactar a la familia y/o apoderado del niño o niña para avisarle que lo llevarán a dicho centro, esperarán al apoderado en el centro de salud. No se requiere la autorización de la familia para acudir al centro asistencial, ya que basta la sola comunicación de este procedimiento.
- C. Si el Centro asistencial u hospital constata lesiones, ellos mismos deben hacer una denuncia legal. Director del establecimiento realizará la denuncia correspondiente.
- D. Finalmente, si se establece una denuncia por delito de maltrato o abuso sexual infantil, será investigada por el Ministerio Público, cuya misión es aclarar la situación y presentar las pruebas para que se sancione a los culpables cuando corresponda. En esta etapa, por el grado de conocimiento que un miembro de la comunidad educativa pueda tener de un niño o niña en y de sus familias, pueden ser citados en calidad de posibles testigos, quienes tendrán la obligación de asistir a la citación que estimen las autoridades investigadoras.
- E. Si se llegase a realizar la denuncia, nuestro establecimiento tomará medidas laborales inmediatamente sobre el funcionario acusado de posible maltrato o abuso sexual, suspendiendo sus funciones, prohibiéndose el contacto con otros estudiantes, en caso que sea necesario ubicándolo en otras oficinas para que no exista el contacto con estudiantes y pueda seguir realizando sus funciones administrativas, hasta que termine el juicio respectivo.
- F. Se llamará a una reunión de padres, madres, y apoderados de carácter de urgencia donde se explicará y explicitará el posible maltrato o abuso y las acciones que ha tomado el colegio. Se deberá dejar registro de dicha reunión.
- G. El Director y encargada de convivencia escolar, realizará seguimiento del proceso judicial mientras éste dure, a través de reuniones periódicas con los apoderados de las familias involucradas.

OTRAS SITUACIONES ¿QUÉ HACER SI A FAVOR DE UN ESTUDIANTE DEL COLEGIO EXISTE UNA MEDIDA CAUTELAR, DE PROTECCIÓN O UN RÉGIMEN DE RELACIÓN DIRECTA Y REGULAR (VISITAS) DE SU PADRE O MADRE, ¿REGULADO POR RESOLUCIÓN JUDICIAL?

En caso de que el padre, madre o apoderado informe de alguna de estas medidas, adjuntando una copia de la resolución judicial, se deberá:

- Solicitar mayores antecedentes que deben quedar registrados con fecha y firma del apoderado o quien proporciona la información.
- Solicitar fotocopia de la resolución judicial.



- Informar las medidas cautelares o de protección a favor del niño/a a todo el personal del establecimiento, con el fin de comunicar las medidas que se deberán tomar para colaborar en el cumplimiento de la resolución judicial.
- En el caso de recibir cualquier funcionario/a del establecimiento hostigamientos, amenazas u otra forma de presión de parte de la persona que le afecte la medida cautelar, de protección o el régimen de relación directa y regular (visitas) respecto del niño/a, se deberá solicitar el apoyo de Carabineros de Chile, exhibiéndole la resolución judicial ya señalada. Además, deberá informar de lo anterior a la Unidad de Protección y Buen Trato de la Dirección Regional. En caso de que el padre, madre o apoderado informe de alguna de estas medidas, sin adjuntar una copia de la resolución judicial, se deberá:
- Seguir el mismo procedimiento antes descrito, solicitando fotocopia de la resolución judicial con plazo no mayor de cinco días de corrido.

Se le debe informar al apoderado que, pasado ese plazo, sin fotocopia de la resolución no se dará cumplimiento a la misma.

ART. 3 PROTOCOLO DE ACTUACIÓN FRENTE A MALTRATO ENTRE MIEMBROS ADULTO DE LA COMUNIDAD EDUCATIVA A UN PÁRVULO

Objetivo(s) del protocolo:

- Detener las situaciones de violencia.
- Brindar protección inmediata y reparación a la persona afectada.
- Resolver el conflicto de base para evitar que reaparezca la violencia.
- Abordar y gestionar de manera oportuna las situaciones de violencias

Este protocolo se activará en los siguientes casos:

a) **Situación de maltrato escolar:** Violencia ejercida de manera puntual en cualquiera de sus formas, dentro o fuera del establecimiento hacia miembros de la comunidad educativa.

El Encargado de convivencia escolar del establecimiento será quien active el protocolo una vez conocido la situación, la que puede ser informada en primera instancia por inspector general o por cualquier miembro de la comunidad educativa. El registro, monitoreo, evaluación y cierre de protocolo también será llevado a cabo por el Encargado de Convivencia Escolar, sin perjuicio que el Director pueda delegar en otros profesionales o directivos acciones de apoyo al proceso.

En caso de que el Encargado de Convivencia escolar se encuentre inhabilitado para la activación del protocolo esta responsabilidad será asumida por el Inspector General y si éste no pueda realizarlo, el Director (a) asumirá la responsabilidad.



Etapa	Acciones	Responsables	Plazos
Investigación	Recepción, detección de hechos de violencia escolar y registro .	Quien reciba o detecte el hecho de violencia.	El mismo día o conocidos los hechos.
	Entrega de antecedentes tales como entrevistas, declaraciones, entregados junto a ficha de derivación completa al Encargado de convivencia Escolar	Inspector General	El mismo día que se informan los hechos.
	Inicio investigación y activación del protocolo.	Encargado de convivencia escolar.	24 horas sucedidos los hechos.
	Acciones inmediatas de acuerdo a la gravedad.	Director	24 horas siguientes a la toma de conocimiento del hecho.
Medidas	Notificación de medidas a los afectados, de no concretarse entrevista presencial por segunda oportunidad, se notificará la medida mediante correo electrónico.	Encargado de convivencia escolar y Profesor Jefe.	5 días hábiles
	Apelación	Director, Consejo Disciplinario.	48 hrs de la notificación de la medida.
Cierre y seguimiento	Seguimiento	Profesor Jefe	10 días hábiles
	Cierre Protocolo	Encargado Convivencia Escolar	10 días hábiles



PROCEDIMIENTO:

ETAPA I: INVESTIGACIÓN

1.- Recepción o detección de hechos de violencia escolar:

1.1.- Quien reciba o detecte el hecho debe escucharlo con atención, no emitir juicios de valor y dejar registro escrito de todos los antecedentes entregados, de los involucrados y testigos, el mismo día sucedidos o conocidos los hechos.

1.2. Los hechos que revistan gravedad y/o constitutivos de delito serán informados paralelamente de manera inmediata al Director(a) y se establecerán acciones inmediatas a seguir en conjunto con el/la Encargado/a de Convivencia Escolar:

a. **Derivación Primeros auxilios:** En caso en que existan lesiones se debe dar el debido resguardo de la vida e integridad física de los afectados, tales como la prestación de primeros auxilios o la derivación al centro de salud más cercano al lugar de los hechos; la atención es inmediata y urgente.

b. **Obligación de denunciar:** En caso de Lesiones y/o amenazas o algún otro hecho que requiera de intervención inmediata, que constituyan un delito (Art. 175 Código Procesal Penal), el Director(a) deberá formalizar un procedimiento de denuncia a Carabineros, PDI, Ministerio Público dentro de las 24 horas siguientes al momento en que se tomaren conocimiento de los hechos. Esto sin perjuicio de la denuncia que además pueda efectuar la víctima.

1.3 El funcionario o persona que denuncia los maltratos será citado por el Encargado de convivencia escolar, quien abrirá una investigación mediante un formulario de seguimiento y expediente, registrando los antecedentes e informando a los funcionarios que corresponda (Equipo de convivencia u otros colaboradores). Posteriormente citará a los involucrados y recabará toda la información necesaria. Plazo máximo: 3 días hábiles desde la denuncia.

Obligación de Informar: El encargado de convivencia informará a los Tribunales de Familia, de cualquier hecho que constituya una vulneración de derechos en contra de un estudiante o párvulo, tan pronto lo advierta, a través de oficios, cartas, correos electrónicos u otros medios, indicando datos de identificación de este, contexto familiar, indicadores observados, riesgos para el niño o niña y/o modalidad, entre otros. Plazo dentro de los 3 días que dure la investigación.

1.4.- Concluida la investigación (Plazo 3 días) se procederá a la etapa II para adoptar las medidas sanciones, de reparación y de resguardo a todos los involucrados, desarrollando un trabajo que involucre a Prof. Jefe, Encargado de convivencia, Inspectoría General u otros funcionarios según corresponda y al consejo disciplinario (ACORDE A RICE).



ETAPA II: MEDIDAS

1.5 ABORDAJE.

a. Resolución pacífica de conflictos:

Junto con contar con un procedimiento claro para evaluar la gravedad de las faltas y definir una sanción proporcionada y formativa, es necesario que las personas responsables de aplicar estos procedimientos deben implementar algunas técnicas que permitan afrontar positivamente los conflictos, tales como la mediación, la negociación y el arbitraje

b. En relación con el adulto funcionario o apoderado que realizó el maltrato:

- Los funcionarios que ejerzan maltrato/violencia en cualquiera de sus formas a cualquier miembro de la comunidad serán sancionados acorde a la normativa vigente, conforme a la gravedad de los hechos probados, en concordancia a lo instruido el RIOHS (Reglamento interno de orden y seguridad). El sostenedor es el único responsable de dirigir este proceso.
- Los apoderados que ejerzan maltrato/violencia en cualquiera de sus formas a cualquier miembro de la comunidad serán sancionados acorde gravedad de los hechos; debiendo reparar los daños causados a la víctima, pudiendo incluso ser suspendidos temporal o definitivamente de su condición de apoderados tutores como sanción máxima.

c. En relación con adultos víctimas de maltrato:

- Todo maltrato ejercido entre funcionarios será abordado acorde a la normativa vigente y a lo indicado en RIOHS. El sostenedor es el único responsable de abordar este procedimiento.
- Si el agresor de un funcionario fuese un apoderado o viceversa, se entiende que los adultos tienen plena potestad de realizar las acciones civiles que considere apropiadas a la gravedad de los hechos. No obstante, el EECC mediará vías pacíficas de resolución de conflictos y reparación del daño causado.

1.6 MEDIDAS

a) Medidas Formativas y de Reparación:

En la resolución se deberá especificar las medidas Formativas y de reparación adoptadas, así como la forma en que se supervisará su efectivo cumplimiento. Tales medidas podrán consistir, por ejemplo, en disculpas privadas o públicas, restablecimiento de efectos personales u otras acciones para reparar o restituir el daño causado que la autoridad competente determine. En casos de reincidencias se podrá adoptar nuevas medidas acorde a RICE.



Las medidas reparatorias consideran gestos y acciones que un "agresor" puede tener con la persona agredida o en beneficio de la comunidad y que acompañan el reconocimiento de haber infringido un daño, las que estarán en directa relación con las normativas de acuerdo al Reglamento de Convivencia Escolar y PEI del Colegio.

b) Medidas de resguardo (apoyo psicológico y psicosocial) En el caso de las víctimas de violencia escolar deberá considerarse adoptar medidas de resguardo como las siguientes:

- Se realizarán intervenciones a nivel de curso o grupos, en caso que se estime conveniente, a cargo del EECC.
- Si se detectan menores afectados se solicitará derivación a profesionales internos/as o externos/as para evaluaciones y/o intervenciones de carácter psicológico, psicopedagógico, médico, etc., según corresponda. (Oficina de Protección de Derechos del Niño, OPD) a través del encargado de convivencia escolar.
- Revestirá especial gravedad que los padres no cumplan con los compromisos y/o tratamientos de reeducación del hijo/a agresor/a con los especialistas sugeridos: Psicólogo, Neurólogo, Psiquiatra Infanto-Juvenil, ni demuestran cambios evidentes. Los responsables del seguimiento serán: Inspectoría General, Encargado de convivencia y Prof. Jefe. Se procederá acorde al RICE en caso de no cumplimiento.
- Proporcionar contención emocional a los/as involucrados/as, con los profesionales internos del colegio tomando en cuenta la gravedad del caso y con el fin de proteger la intimidad, identidad e integridad del afectado o afectada.
- En el caso de tratarse de un funcionario agresor se entenderá sin perjuicio del principio de la presunción de inocencia y de lo dispuesto en el Dictamen 0471 del 27 de enero de 2017 de la Dirección del Trabajo, conforme al cual sólo será procedente suspender de sus funciones al profesional de la educación de un establecimiento, una vez que se decrete en su contra la medida cautelar de prisión preventiva, no bastando la sola denuncia ante la Fiscalía.
- En el caso de que el adulto agresor sea profesor del denunciante, para resguardar la integridad de ambas partes, durante el proceso de investigación, se solicitará la observación en aula de algún miembro del equipo directivo, mientras el profesor realiza clases en el curso del estudiante.
- En caso de tratarse de apoderados/as agresores, podrían considerarse procedentes medidas como el cambio de apoderado/a u otras previamente reguladas en el RICE.

1.7. Recursos o apelaciones: Todas las partes podrán apelar a la resolución adoptada, por escrito y fundadamente en un plazo de 48 hrs, posterior al cierre de la etapa de investigación, ante dirección, quien resolverá en conjunto con el Consejo de disciplina dentro de cinco días hábiles. Esta medida exceptúa situaciones de maltrato entre funcionarios, debido a que el tratamiento en estos casos está definido en el RIOHS.



ETAPA III: CIERRE

1.8. Evaluación, Cierre y Seguimiento: Luego de **10 días hábiles de activado el protocolo, el EECC** citará a los involucrados. Ambas partes serán citadas por separado con el fin de hacer cierre al protocolo y seguimiento del plan de medidas adoptadas. El Profesor Jefe e Inspector General deberán hacer seguimiento de la situación violencia con las partes directamente involucradas (agresor y víctima), como también con el curso y su entorno con el apoyo del EECC. El EECC mantendrá contacto sistemático con los profesionales externos en caso que los hubiera.

Procedimiento de actuación inmediata ante la ocurrencia de un accidente en el establecimiento.

1. Si el accidente es leve:

- A. En el mismo lugar del accidente, se observará al alumno(a) para detectar su estado general de salud y, si es posible, las lesiones específicas y condiciones en que ocurrió el accidente escolar, educadora deberá dejar registro del accidente que ocurra en sala de clases o en patio.
- B. observada la lesión y de acuerdo al grado de ella, se determinará la necesidad de mantener al o el accidentado en el mismo lugar o trasladarlo a la Sala de Enfermería, en todo momento el estudiante deberá estar acompañado por un adulto. (asistente de párvulos)
- C. Simultáneamente a la prestación de los primeros auxilios, se procederá, de inmediato, a dar cuenta del hecho al apoderado(a), al teléfono o celular registrado en el establecimiento. Se deberá enviar comunicación vía agenda de la situación ocurrida y las atenciones realizadas.

2. Si el accidente es menos grave o grave:

- A. En aquellos accidentes que requieran de asistencia médica inmediata, **(Cesfam Recreo 224063500) (Hospital Dr. Exequiel González Cortés 226085938)** como heridas sangrantes por cortes profundos, fracturas expuestas, pérdida del conocimiento por golpe en la cabeza, inmovilidad por golpes en la espalda, quemaduras, u otros que se determine, por parte de un miembro de inspección, capacitado en primeros auxilios. Se requerirá la ambulancia al Servicio de Salud. De no ser posible su concurrencia el director o quien lo subroge, tomará la decisión de traslado en vehículo particular autorizado.
- B. Simultáneamente a la prestación de los primeros auxilios, se procederá, de inmediato, a dar cuenta del hecho al apoderado(a), al teléfono o celular registrado en el establecimiento, y de su traslado al Hospital (o al centro de salud más próximo público o privado, según lo informado por el padre y/o apoderado). **(Cesfam Recreo 224063500) (Hospital Dr. Exequiel González Cortés Teléfono OIRS EMERGENCIA: 2 2 6085 938)**
- C. La Inspectoría procederá a extender el Formulario Tipo de Accidente Escolar correspondiente para el uso de la ley sobre Seguro de Accidente Escolar, en todos los accidentes que ocurran, aunque sean leves. El Formulario será entregado a la persona que traslada al alumno(a) accidentado(a) para presentarlo en el ingreso de Urgencia.
- D. El alumno (a) que deba ser trasladado al Hospital, será acompañado por la asistente de párvulos y/o Inspector, quien deberá permanecer con este hasta la llegada de sus padres o apoderados. El alumno (a) nunca deberá quedarse solo.



- E. Se deberá requerir del Servicio de emergencias médicas el certificado o constancia de atención por parte del profesional médico interviniente.

Actuación inmediata ante la ocurrencia de un accidente fuera del establecimiento.

- A. Si el accidente ocurriese fuera del establecimiento, en alguna actividad escolar, uno de los educadores o inspectores acompañantes, deberá trasladar de inmediato al o la alumna al centro de salud más cercano. Simultáneamente, deberá informar el hecho a Secretaría del establecimiento a objeto de que ésta comunique la situación al apoderado y solicite a enfermería la elaboración del formulario del seguro escolar.
- B. Si el accidente ocurriera en la comuna a la que pertenece el establecimiento, el formulario deberá ser presentado en el Hospital que corresponda. Si el accidente ocurriese fuera de la comuna, inspectoría y secretaría se contactará con el centro asistencial al cual fue trasladado el accidentado para requerir información sobre la situación y tramitación del seguro escolar. En todo caso, la educadora o inspector acompañante deberá permanecer con él o la alumna, hasta la concurrencia de sus padres.

Actuación inmediata ante la ocurrencia de un accidente de trayecto.

Si el accidente ocurriese en el trayecto directo, de ida o regreso, entre la habitación o sitio de trabajo del estudiante y el establecimiento educacional, será responsabilidad de los padres y/o apoderados el traslado de su pupilo(a) al Hospital, lo que deberán comunicar al Colegio para la elaboración del formulario de accidentes escolares, el cual deberán retirar en inspectoría. Para dar por acreditado el accidente en el trayecto, servirá el parte de Carabineros, la declaración de testigos presenciales o cualquier otro medio de prueba igualmente fehaciente.

Difusión del Protocolo. El presente protocolo se informa anualmente a todos los padres y apoderados(as), quienes, además, completan y firman una ficha de salud individual del alumno, aportando información de salud complementaria.



TÍTULO XIV: ANEXO PROTOCOLOS EDUCACIÓN BÁSICA Y MEDIA.

ART. 1: PROTOCOLO DE ACTUACIÓN FRENTE A LA DETECCIÓN DE SITUACIONES DE VULNERACIÓN DE DERECHOS DE ESTUDIANTES

Objetivo: Este instrumento permite actuar de forma organizada para resguardar a los niños, niñas y adolescentes, motivo por el cual debe ser conocido por todos los integrantes de la comunidad educativa.

PROCEDIMIENTO:

ETAPA I: INVESTIGACIÓN

1.- Recepción o detección de hechos:

1.1.- Quien reciba o detecte el hecho debe escucharlo con atención, si quien informa es la víctima debe brindar la primera acogida al niño o niña, escucharlo, contenerlo, validar su vivencia, sin interrogarlo ni poner en duda su relato ni solicitar que lo realice de nuevo, evitar comentarios y gestos. Se resguardará la identidad de la persona involucrada y/o sospechosa responsable de cometer vulneración de derecho a un niño o niña hasta que se tenga la claridad del hecho acusado (ya sea de algún funcionario o funcionaria o persona externa al centro educativo).

1.2.- Quien detecte debe informar personalmente de forma inmediata al director(a) la situación detectada. En el caso de que sea la directora (a) del establecimiento el o la involucrada en una sospecha de vulneración de derechos, corresponde que se dé aviso directamente a la jefatura directa o sostenedor. Cuando existan antecedentes que hagan presumir la existencia de un delito, se procederá a denunciar en Ministerio Público, Carabineros de Chile, Policía de Investigaciones o ante cualquier tribunal con competencia penal. Plazo de hasta 24 horas de haber observado el hecho.

1.3 En caso de existir señales físicas y/o quejas de dolor, se debe trasladar al niño o niña al centro asistencial más cercano, para una revisión médica, informando en paralelo de esta acción a la familia. Plazo Inmediato.

1.4. Encargado de convivencia escolar abrirá una investigación mediante un formulario de seguimiento y expediente, registrando los antecedentes iniciales que serán entregados por el director/a (sostenedor si el caso) y todo antecedente relevante que arroje la investigación. Seguidamente informará a los Tribunales de Familia, de cualquier hecho que constituya una vulneración de derechos en contra de un estudiante o párvulo, tan pronto lo advierta, a través de oficios, cartas, correos electrónicos u otros medios, indicando datos de identificación de este, contexto familiar, indicadores observados, riesgos para el niño o niña y/o modalidad, entre otros. Plazo 24 horas.

1.5. Encargado de convivencia citará vía telefónica y por email a entrevista presencial a los padres/tutores e involucrados (excepto a la víctima para evitar revictimización) para informar y



recabar antecedentes de la situación y las primeras medidas adoptadas. Plazo 3 días hábiles desde abierta la investigación. Concluida la investigación (Plazo 3 días) se procederá a adoptar las medidas de resguardo.

ETAPA II: MEDIDAS

Medidas de resguardo

1.1. Los funcionarios deben resguardar en todo momento la identidad e integridad del niño o niña afectado, realizando la recopilación de antecedentes con la mayor cautela posible sin exponer al niño, niña ni a su familia. Se debe procurar que el menor esté acompañado por un adulto responsable, el cual lo cuidará y no expondrá su experiencia de vulneración ante la comunidad educativa.

1.2 Apoyo educativo y psicosocial: El encargado de convivencia realizará derivación a profesionales internos y/ o externos (tales como OPD, Cesfam, defensoría de la niñez, etc.) para evaluaciones y/o intervenciones de carácter psicológico, psicopedagógico, médico, etc., según corresponda. Plazo 2 semanas desde iniciado el protocolo.

1.3. En el caso de tratarse de un funcionario involucrado el sostenedor evaluará apartarlo eventualmente de sus funciones directas con el menor involucrado, dependiendo de la gravedad de la situación. Sin embargo, si es un docente para resguardar la integridad de ambas partes, durante el proceso de investigación, se solicitará la observación frecuente en aula de algún miembro del equipo directivo, mientras el profesor realiza clases en el curso del estudiante. Plazo 24 horas de terminada la investigación (día 4to). Se debe evaluar realizar otras acciones acordes al RIOHS tales como amonestación o término de la relación contractual si fuese procedente.

1.4. En caso de tratarse de apoderados/as involucrados podrían considerarse procedentes medidas como el cambio de apoderado/a u otras previamente reguladas en el RICE. Plazo 48 horas de terminada la investigación.

ETAPA III: CIERRE

Seguimiento y cierre: el encargado de convivencia hará seguimiento de los acuerdos y medidas adoptadas según los plazos establecidos para cada una. En todo caso el protocolo se entenderá como "Cerrado" cuando se implementen todas las medidas de resguardo.



ART. 2 PROTOCOLO DE ACTUACIÓN FRENTE A AGRESIONES SEXUALES Y HECHOS DE CONNOTACIÓN SEXUAL QUE ATENTEN CONTRA LA INTEGRIDAD DE LOS ESTUDIANTES de 1° BÁSICO A IV° MEDIO

Para los efectos de este protocolo constituyen agresión sexual, aquellas acciones de carácter sexual proferidas a un miembro de la comunidad educativa por uno de sus integrantes o un tercero, sin el consentimiento del afectado, que se materialicen por cualquier medio -incluyendo los digitales- dentro o fuera del establecimiento educacional. (Circular N° 482, pág 21.) El responsable de dar a conocer el protocolo a la comunidad Director del establecimiento en consejo escolar.

Distinción por edades:

- Alumno/a victimario menor de 14 años: en este caso se habla de conducta de connotación sexual y no de abuso sexual infantil. Además, no constituye delito e implica solamente medidas de protección, que debe dictaminar Tribunales, por lo que igualmente debe realizarse la denuncia.
- Alumno victimario mayor de 14 años: implica una conciencia de trasgresión hacia el otro, lo cual constituye un delito y amerita una denuncia formal ante Tribunales de Familia, Carabineros, PDI, Fiscalía, etc.

Responsable

El encargado de convivencia escolar del establecimiento será quien active el protocolo una vez conocido la situación, la que puede ser informada por cualquier miembro de la comunidad educativa.

En caso de que el encargado de convivencia escolar se encuentre inhabilitado para la activación del protocolo esta responsabilidad será asumida por el director.

I. PROCEDIMIENTO:

1. Inmediatamente que se tome conocimiento de una situación de maltrato o abuso sexual, el funcionario(a) o adulto que toma conocimiento del hecho informa al Director/a del colegio, en forma escrita.
2. El Director(a), procede a realizar la denuncia ante las autoridades correspondiente dentro de las 24 horas siguientes al momento en que se tome conocimiento de los hechos. Esto sin perjuicio de la denuncia que además pueda efectuar los adultos responsables o familiares del niño o niña. Paralelamente el /la Director/a instruye al Encargado de convivencia escolar la activación del Protocolo.
3. Encargado de convivencia escolar cita a todos los apoderados/as involucrados para informarles sobre la información obtenida desde el colegio.
4. El Encargado de convivencia escolar inicia la investigación recogiendo los testimonios escritos y firmados de puño y letra por cada alumno/a involucrado, ya que estos documentos servirán como verificadores en tribunales. Es importante destacar que se debe



resguardar la identidad de todos los alumnos/as involucrados, ya sean participantes activos, espectadores, etc.

5. Como medida cautelar, mientras se recaban los antecedentes, el /la director/a podrá suspender a todos los alumnos/as involucrados dependiendo del contexto de los hechos.
6. Se realiza un Consejo de Profesores, en donde en conjunto (equipo directivo y profesores del curso) recaban antecedentes del o los alumno/a(s) y toman medidas y sanciones de acuerdo a cada caso en base al Reglamento de Convivencia Escolar.
7. Director realiza entrevistas con apoderados/a para informar el procedimiento a seguir y firmar sanción y/o acuerdo correspondiente, de acuerdo a lo estipulado en el Reglamento de Convivencia Escolar (derivación, expulsión, firma de compromiso, condicionalidad, etc). Así como establecer la modalidad de seguimiento del alumno/a en el caso de que este permanezca en el colegio.
8. De considerarse pertinente, se realiza una reunión de apoderados en los cursos respectivos para clarificar información de los hechos e informar sobre procedimientos a seguir.
9. En los cursos correspondientes se realizan intervenciones educativas.
10. Evaluación, Cierre y Seguimiento: Luego de 30 días hábiles se citará a los padres y/o apoderados de ambas partes por separado con el fin de hacer cierre al protocolo y seguimiento del plan de medidas adoptadas. El encargado de Convivencia Escolar debe mantenerse informado de los avances de la situación, conocer el estado de la investigación si ésta se hubiera iniciado, de las eventuales medidas de protección que se aplicaron y del tratamiento reparatorio si existiera, todo ello con el fin de articular y coordinar las acciones, garantizando que ese niño o niña no vuelva a ser victimizado/a.
11. Cualquier documento que indique tuición, prohibición de acercamiento a cualquier tipo de familiar, deberán venir timbrados y firmados por el Tribunal o Juzgado pertinente y se deberá mantener una copia en Dirección del colegio. Cuando se tenga duda acerca de la procedencia de estos se sugiere contactar directamente al juzgado correspondiente.
12. Debe llevar absoluta sistematización y rigurosidad en los registros de las evidencias del proceso realizado, resguardando la absoluta confidencialidad, ante eventuales denuncias a los organismos pertinentes como Superintendencia de Educación.

II. DE LAS MEDIDAS Y ABORDAJE:

1. Medidas Formativas, pedagógicas y/o de apoyo psicosocial para el estudiante víctima y/o victimario:

- A. Contención y acogida del estudiante afectado/a, de manera permanente, al menos mientras se resuelve la situación de vulneración.
- B. Trabajo psicoeducativo con padres
- C. Apoyo psicosocial al estudiante: que permita fortalecer una autoestima positiva, disminuir conductas de riesgo, favorecer la expresión emocional, entre otras por parte de convivencia escolar, psicólogo.
- D. Acompañamiento en aula: con el propósito de resguardar que su ambiente directo sea comprensivo, de apoyo y apropiado en el trato.
- E. Adecuaciones curriculares si las necesita mientras dura el proceso o después de este mediante certificación de especialistas internos o externos.

2. Acciones de Seguimiento y Acompañamiento:

- A. Establecer responsables para el seguimiento de acciones formativas definidas.



- B. Realizar acciones continuas de apoyo psicosocial y en el grupo curso.
- C. Realizar acciones con la comunidad educativa para promover conductas positivas y detección temprana de vulneración de derechos.
- D. Realizar entrevistas a la familia del/la estudiante afectado/a para cotejar que la vulneración de derechos ha terminado o disminuido.
- E. Realizar coordinaciones y comunicaciones tanto con el sistema judicial como con los organismos de protección de la infancia a los que se ha hecho derivación externa para conocer el estado actual de la intervención (asistencia, adherencia, entre otras)
- F. Cotejar permanentemente, si el/la estudiante se encuentra en condiciones de protección y/o de riesgo, al menos por un año desde la activación del protocolo.

3.

Medidas preventivas de gestión escolar

- A. Capacitación al personal, docente y asistente de la educación en el manejo de conceptos y estrategias de reconocimiento de señales de alerta de abuso a menores.
- B. Activación de acciones de promoción escolar, tanto a apoderados como a funcionarios escolares, sobre la importancia de la puntualidad al ingreso y retiro de la jornada escolar.
- C. Acciones de sensibilización de la comunidad sobre la trascendencia del respeto a los derechos del niño y su impacto en el proceso de formación integral.
- D. Implementación de un Programa de educación de la afectividad, sexualidad y habilidades socioemocionales que fomenten la adquisición de valores que favorezcan las conductas de autocuidado y autoestima personal.

4. Medidas administrativas de prevención de agresión sexual y hechos de connotación sexual al interior del colegio

- A. Selección del personal del Colegio. Se solicitará, al momento de la entrevista de selección laboral, la entrega del certificado de antecedentes. Se realizará una entrevista psicológica y se revisará el Registro de Inhabilidades para ejercer funciones en ámbitos educacionales o con menores de edad. Asimismo, se solicitará esta información a los choferes y auxiliares de choferes de buses escolares que presten servicio de manera continua u ocasional para el colegio, los instructores o monitores deportivos, inclusive cuando estén contratados en centros deportivos distintos de aquellos que pudiere tener el Colegio y, en general, toda persona que por la naturaleza de los servicios que presta para la comunidad escolar, pueda tener contacto con menores de edad sujetos al cuidado del Colegio.
- B. Se abordarán al inicio del año escolar, en reunión con todo el personal, los aspectos fundamentales relacionados con derechos y deberes funcionarios, resguardo de derechos de los niños y alumnos y miembros de la comunidad escolar, cumplimiento de la normativa interna y protocolos de actuación, dentro de los que se encuentra el protocolo de agresión sexual y hechos de connotación sexual
- C. Medidas de seguridad y prevención en baños, camarines y otros espacios comunes.

5. Redes de Apoyo y/o Derivación

- 149: Fono Familia de Carabineros de Chile: entrega información y orientación sobre casos de abusos sexuales, entre otros temas. Funciona las 24 horas del día, todos los días con cobertura a nivel nacional



- 147: Fono niños de Carabineros de Chile: atiende llamados de niños/as y adolescentes que se sientan amenazados o vulnerados, especialmente frente a situaciones de abuso sexual. Se entrega información, orientación y se acoge la denuncia. Funciona todo el año, las 24 horas del día con cobertura a nivel nacional.
- 800 730800: Servicio Nacional de Menores: reciben consultas sobre maltrato infantil y abuso sexual. La línea funciona de lunes a viernes de 9 a 17:30 hrs. Después las llamadas son derivadas a la Policía de Investigaciones (PDI).
- 800 220040: Programa de Violencia Intrafamiliar y de Maltrato Infantil, de la Corporación de Asistencia Judicial: reciben denuncias y consultas sobre maltrato infantil y violencia intrafamiliar. Se entrega información, derivando el caso a la institución que corresponde, y aconsejando a quienes llaman muy afectados. Funciona de lunes a viernes de 9:00 a 14:00 y de 15:00 a 18:00 hrs.
- 632 5747: Centro de Víctimas, de la Corporación de Asistencia Judicial: se puede consultar sobre asesoría legal para casos de delitos violentos que generen lesiones graves y gravísimas, que tengan causas en las fiscalías (violación, parricidio y explotación sexual de niños y niñas), entre otros. El horario de atención es de 9:00 a 18:00 hrs, de lunes a viernes.
- Oficinas de Protección de los Derechos de la Infancia (OPD) OPD San Miguel 22 25529381: oficinas comunales que entregan información y apoyo especializado en casos de vulneración de derechos de niños/as y/o adolescentes.
- PDI San Miguel 22 27083158
- Brigada investigadora de delitos sexuales 22 27082052

ART. 3 PROTOCOLO PREVENCIÓN CONSUMO DE DROGAS Y ALCOHOL.

El propósito de este documento es entregar a los miembros de la comunidad educativa los criterios de actuación para la prevención del consumo de alcohol y drogas de los estudiantes, promoviendo estilos de vida saludable, fortaleciendo así los factores protectores que permitan evitar y enfrentar riesgos, del consumo y/o porte de drogas y alcohol en el establecimiento

Este protocolo se ejecutará en situaciones de consumo de cigarrillos y/o frente al consumo o porte de alcohol y drogas al interior del establecimiento. Lo anterior en actividades regulares, extraescolares u otras instancias organizadas por el colegio tales como salidas pedagógicas, campeonatos, giras de estudios, salidas académicas, misiones de verano, actividades deportivas u otras de representación escolar.

1. Protocolo frente a situaciones de consumo de drogas al interior del Colegio.

- A. Cabe señalar que es obligación de todos los integrantes de la comunidad educativa Kings School, informar en forma inmediata y usando los canales habilitados, sobre situaciones



de riesgo o de consumo de drogas dentro o fuera del colegio. Sin embargo, hay algunos pasos específicos a seguir en caso de detectar algún hecho en particular, los cuales se detallan a continuación:

- B. Comunicar respecto a la situación de forma inmediata a encargado (a) de Convivencia Escolar y/o inspector, quienes pondrán en conocimiento al Director (a).
- C. Se debe dejar una constancia escrita de la situación ocurrida, en documento de informe ([Formato anexo](#)).
- D. En caso de que sea consumo y/o porte de bebidas alcohólicas, cigarrillos o permanecer en dependencias del colegio en estado de ebriedad o con hálito alcohólico, el inspector o encargado (a) de convivencia escolar analizará la situación de acuerdo al Manual de Normas de Convivencia Escolar, para aplicar así las sanciones disciplinarias y/o acciones de acompañamiento, como falta grave y/o gravísima. Las entidades competentes, el equipo de Convivencia Escolar decidirán las respectivas acciones disciplinarias y/o de acompañamiento establecidos en el Manual de Convivencia Escolar. En relación al tipo de falta, en este caso falta gravísima (Página 59 Reglamento Interno convivencia escolar), Dirección en conjunto con encargada de Convivencia Escolar y/o inspector, deberán informar en un plazo no mayor a las 24 horas, las medidas disciplinarias a aplicar.
- E. Cualquiera de las situaciones descritas en los puntos anteriores, debe ser comunicada al adulto responsable del estudiante, explicando las acciones a seguir. La entrevista debe quedar registrada en el libro de clases y/o acta de reunión.
- F. En caso de que sea consumo y/o porte de drogas ilícitas, de acuerdo al artículo N°50 de la ley 20.000, se debe hacer la denuncia a Policía de Investigaciones o Carabineros de Chile por parte del director, en un plazo máximo de 24 horas.
- G. En caso que el estudiante deba portar drogas lícitas o recetadas por algún profesional del área médica, se debe exigir al apoderado copia de algún documento que lo acredite, dos veces al año, una por semestre, haciendo referencia a la posología y patología atendida. Lo anterior, debe ser efectuado por el profesor jefe del estudiante, inspector o encargado (a) de convivencia escolar. En cualquier caso, se cautelará en todo momento por la identidad de los participantes, para evitar cualquier tipo de juicio por parte de algún integrante de la comunidad educativa. En caso de estudiantes de los ciclos de prebásica y básica, el medicamento deberá ser entregado en inspectoría o profesor jefe, para que un adulto manipule y suministre el medicamento.

2. Protocolo a seguir frente a situaciones de consumo de alcohol y/o drogas fuera del colegio, en el marco de una actividad formativa, ya sea esta deportiva, artística, salida pedagógica, centro de estudiantes u otra.

- A. El docente o funcionario a cargo de la actividad formativa, deberá comunicar de forma inmediata respecto a la situación al inspector y/o encargado (a) de convivencia escolar, quienes pondrán en conocimiento al Director (a).
- B. El profesor junto al inspector y/o encargado (a) de convivencia escolar deberán citar a entrevista al adulto responsable del estudiante para comunicar respecto a la situación, dejando registro en el documento de aplicación protocolo (formato).
- C. En caso de que sea consumo y/o porte de drogas ilícitas, de acuerdo al artículo N°50 de la ley 20.000, se debe hacer la denuncia a Policía de Investigaciones o Carabineros de Chile por parte del Director del colegio, en un plazo máximo de 24 horas. El equipo de



Convivencia Escolar decidirá las respectivas acciones disciplinarias y/o de acompañamiento establecidos en el Manual de Convivencia Escolar.

3. Protocolo a seguir en caso de detectar situaciones de micro tráfico dentro del colegio.

- A. Cualquier miembro de la comunidad educativa, que esté en conocimiento de posible microtráfico, debe comunicar de forma inmediata respecto a la situación al inspector, encargado (a) de convivencia o Director (a). El/la Director (a) será informado en todos los casos.
- B. El(los) estudiante (s) involucrados deberán ser trasladado/s/a la oficina de inspectoría u oficina de dirección, acompañado por un testigo (otro docente, encargado (a) de convivencia escolar o integrante del equipo). Lo anterior, se desarrollará con el objetivo de preservar la información y confidencialidad de la situación e identidad del estudiante.
- C. El Director, junto a inspector y/o encargado (a) de convivencia escolar, citarán a entrevista en un plazo máximo de 24 horas al adulto responsable de/los estudiante/s,
- D. con la finalidad de informarle (s) sobre la situación y las acciones a seguir de acuerdo a lo señalado en la ley. La entrevista debe quedar registrada en el libro de clases y documento de acta de entrevista interna.
- E. Una vez que el/la Director (a) del colegio haya realizado la denuncia a las entidades competentes, el equipo de Convivencia Escolar decidirá las respectivas acciones disciplinarias y/o de acompañamiento establecidos en el Manual de Convivencia Escolar.

4. Protocolo a seguir en caso de detectar situaciones de micro tráfico fuera del colegio, en el marco de una actividad formativa, ya sea esta deportiva, artística, salida pedagógica, centro de estudiantes u otra.

- A. El docente o funcionario a cargo de la actividad formativa, deberá comunicar de forma inmediata respecto a la situación al inspector y/o encargado (a) de convivencia escolar, quienes pondrán en conocimiento al Director (a).
- B. El/la Director (a), junto a inspector y/o encargado(a) de convivencia escolar, citará a entrevista en un plazo máximo de 24 horas al adulto responsable de/los estudiantes, con la finalidad de informarles la situación y las acciones a seguir de acuerdo a lo señalado en la ley. La entrevista debe quedar registrada en un libro de clases y documento de acta de entrevista interna.
- C. Una vez que el/ la Director (a) del colegio haya realizado la denuncia a las entidades competentes, el equipo de Convivencia Escolar y Dirección, decidirán las respectivas acciones disciplinarias y/o de acompañamiento establecidas en el Manual de Convivencia Escolar.

Nota: Si el hecho ocurre fuera del establecimiento educacional, los/as profesores/as deberán informar de inmediato a las autoridades ya mencionadas con anterioridad (inspector, encargada de convivencia escolar), éstos deberán activar el protocolo, dando aviso de forma inmediata al o la Director(a) y éste a las autoridades competentes: PDI o Carabineros de Chile.



Formato Documento

REGISTRO APLICACIÓN PROTOCOLO DE ACCIÓN Y PREVENCIÓN DE DROGAS Y/O ALCOHOL

1. Identificación

Nombre completo estudiante (s)	
Curso (s)	
Nombre funcionario que informe	
Cargo	
Fecha:	

<p>Breve descripción de la situación: Microtráfico, Porte, Consumo, Tráfico, participantes, información complementaria que aporte a la investigación.</p>

II.- Antecedentes de la situación

Registro Avance Proceso.

1. Asignación de acciones y responsables.



Fecha	

0. Reporte de avance de medidas adoptadas.

Fecha	

0. Reporte Final, cierre aplicación protocolo.

Fecha	

Encargado (a) Convivencia Escolar	Director	Inspector

Apoderado	
------------------	--



Estudiante	
Docente	
otros	

ART. 4 PROTOCOLO DE ACTUACIÓN DE FRENTE A ACCIDENTES DE LOS ESTUDIANTES

INTRODUCCIÓN

El siguiente Protocolo tiene por objetivo responder oportuna y adecuadamente a posibles situaciones de emergencia, producto de incidentes asociados a un accidente que pueda ocurrir a un/a niño/a de nuestro colegio.

Este protocolo contiene principalmente responsabilidades, procedimientos y acciones a seguir en cada caso correspondiente. La **OMS** define un **accidente** como un "acontecimiento fortuito, generalmente desgraciado o dañino, independientemente de la voluntad humana, provocado por una fuerza exterior que actúa rápidamente y que se manifiesta por la aparición de lesiones orgánicas o trastornos mentales.

Protocolo según gravedad del accidente

Para la aplicación del presente procedimiento deberá distinguirse lo siguiente:

- A. Casos de accidente leve:** Aquellos que solo requieren atención primaria de heridas superficiales o golpes suaves. El estudiante será llevado a la enfermería o inspección del Colegio por el docente que se encuentre a cargo en el momento. Si estuviere en recreo será llevado por un inspector de turno en el área en que ocurriese. Personal capacitado en primeros auxilios calificará el carácter leve, registrará la atención y enviará una nota informativa a los padres, vía agenda escolar y llamará telefónicamente a los padres.
- B. Casos de accidente menos grave:** Aquellos que necesitan de asistencia médica como heridas o golpes en la cabeza u otra parte del cuerpo. El docente o educadora que se encuentre a cargo deberá avisar en forma inmediata al enfermería o inspección, para coordinar el traslado del estudiante. Si sucede en recreos, el inspector de turno del área donde ocurriese avisará a enfermería.
- C. Casos de accidente grave:** Aquellos que requieren de inmediata de asistencia médica, como caídas de altura, golpe fuerte de la cabeza u otra parte del cuerpo, heridas sangrantes por cortes profundos, quebraduras de extremidades, pérdida del conocimiento, quemaduras, atragantamientos por comida u objetos. En caso de golpe en la cabeza o quebraduras se mantendrá al estudiante en el lugar del accidente y se aplicarán los primeros auxilios sólo por personal capacitado y establecido. Se llamará a ambulancia o se llevará de forma inmediata al centro asistencial más cercano, en ambulancia o vehículo particular, esta decisión debe ser informada a Dirección. Tanto en caso de accidentes menos graves como graves, la inspección informará a los padres de inmediato a la dirección o teléfono fijo o celular registrados por éstos en el Colegio, o en la forma que resulte más expedita.



Casos de accidentes graves en que el niño/a debe ser trasladado a un centro de salud de forma inmediata:

Lesiones Graves:

Heridas: Toda lesión con sangrado abundante, cualquier lesión en los ojos y toda lesión en la cabeza con sangrado.

Fracturas: Cada vez que se sospeche que la lesión corresponde a una fractura y toda lesión con rotura y salida del hueso al exterior.

TEC (Traumatismo Encéfalo Craneano): Todos los golpes en la cabeza que produzcan pérdida de conciencia.

Todos los golpes en la cabeza que produzcan convulsiones, náuseas y/o vómitos. Todos los golpes en la cabeza que produzcan sangrado de oído o de nariz (daño interno).

Todos los golpes en la cabeza producidos por caídas y que sea evaluado como riesgoso por el personal capacitado.

Quemaduras: Toda lesión por contacto con una fuente de calor, tales como: sólidos calientes, líquidos calientes, quemaduras solares y eléctricas, que provoquen daños en zonas del cuerpo como: tronco, piernas, brazo, boca, zona genital, cara, manos o axilas.

Intoxicación o envenenamiento: Intoxicación de uno o más niños, producida a través de la vía digestiva, cutánea o respiratoria.

Cuerpos extraños: atragantamiento con algún objeto que no se pueda extraer de las vías respiratorias (fosas nasales y /o tráquea u oídos).

En este caso, todo el personal del colegio está capacitado para hacer la maniobra de HEIMLICH y lograr extraer el objeto, sino es posible nos dirigiremos inmediatamente al centro asistencial.

Asfixia: Todas aquellas producidas por obstrucción de las vías respiratorias por algún elemento, objeto o alimento que impida el paso del oxígeno hacia los pulmones.

Procedimiento de actuación inmediata ante la ocurrencia de un accidente en el establecimiento.

1. Si el accidente es leve:

- A. En el mismo lugar del accidente, se observará al alumno(a) para detectar su estado general de salud y, si es posible, las lesiones específicas y condiciones en que ocurrió el accidente escolar, docente deberá dejar registro del accidente que ocurra en sala de clases o en patio.
- B. Observada la lesión y de acuerdo al grado de ella, se determinará la necesidad de mantener al o el accidentado en el mismo lugar o trasladarlo a la Sala de Enfermería, en todo momento el estudiante deberá estar acompañado por un adulto. (asistente inspector de patio, profesor u otro funcionario)
- C. Simultáneamente a la prestación de los primeros auxilios, se procederá, de inmediato, a dar cuenta del hecho al apoderado(a), al teléfono o celular registrado en el



establecimiento. Se deberá enviar comunicación via agenda de la situación ocurrida y las atenciones realizadas.

2. Si el accidente es menos grave o grave:

- A. En aquellos accidentes que requieran de asistencia médica inmediata, **(Cesfam Recreo 224063500) (Hospital Dr. Exequiel González Cortés 226085938)** como heridas sangrantes por cortes profundos, fracturas expuestas, pérdida del conocimiento por golpe en la cabeza, inmovilidad por golpes en la espalda, quemaduras, u otros que se determine, por parte de un miembro de inspectoría, capacitado en primeros auxilios. Se requerirá la ambulancia al Servicio de Salud. De no ser posible su concurrencia, el Rector o quien lo subrogue, tomará la decisión de traslado en vehículo particular autorizado.
- B. Simultáneamente a la prestación de los primeros auxilios, se procederá, de inmediato, a dar cuenta del hecho al apoderado(a), al teléfono o celular registrado en el establecimiento, y de su traslado al Hospital (o al centro de salud más próximo público o privado, según lo informado por el padre y/o apoderado). **(Cesfam Recreo 224063500) (Hospital Dr. Exequiel González Cortés Teléfono OIRS EMERGENCIA: 2 2 6085 938).**
- C. La Inspectoría procederá a extender el Formulario Tipo de Accidente Escolar correspondiente para el uso de la ley sobre Seguro de Accidente Escolar, en todos los accidentes que ocurran, aunque sean leves. El Formulario será entregado a la persona que traslada al alumno(a) accidentado(a) para presentarlo en el ingreso de Urgencia.
- D. El alumno(a) que deba ser trasladado al Hospital, será acompañado por la asistente de párvulos y/o Inspector, quien deberá permanecer con éste hasta la llegada de sus padres o apoderados. El alumno(a) nunca deberá quedarse solo.
- E. Se deberá requerir del Servicio de emergencias médicas el certificado o constancia de atención por parte del profesional médico interviniente.

3. Actuación inmediata ante la ocurrencia de un accidente fuera del establecimiento.

- A. Si el accidente ocurriese fuera del establecimiento, en alguna actividad escolar, uno de los educadores o inspectores acompañantes, deberá trasladar de inmediato al o la alumna al centro de salud más cercano. Simultáneamente, deberá informar el hecho a Secretaría del establecimiento a objeto de que ésta comunique la situación al apoderado y solicite a enfermería la elaboración del formulario del seguro escolar.
- B. Si el accidente ocurriera en la comuna a la que pertenece el establecimiento, el formulario deberá ser presentado en el Hospital que corresponda. Si el accidente ocurriese fuera de la comuna, inspectoría y secretaría se contactará con el centro asistencial al cual fue trasladado el accidentado para requerir información sobre la situación y tramitación del seguro escolar. En todo caso, la educadora o inspector acompañante deberá permanecer con él o la alumna, hasta la concurrencia de sus padres.

4. Actuación inmediata ante la ocurrencia de un accidente de trayecto.

Si el accidente ocurriese en el trayecto directo, de ida o regreso, entre la habitación o sitio de trabajo del estudiante y el establecimiento educacional, será responsabilidad de los padres y/o apoderados el traslado de su pupilo(a) al Hospital, lo que deberán comunicar al Colegio para la elaboración del formulario de accidentes escolares, el cual deberán retirar en inspectoría. Para dar por acreditado el accidente en el trayecto, servirá el parte de Carabineros, la declaración de testigos presenciales o cualquier otro medio de prueba igualmente fehaciente.



Difusión del Protocolo. El presente protocolo se informa anualmente a todos los padres y apoderados(as), quienes, además, completan y firman una ficha de salud individual del alumno, aportando información de salud complementaria.

ART. 5 PROTOCOLO DE SALIDAS PEDAGÓGICAS

INDICACIONES GENERALES.

Este documento tiene como finalidad dar a conocer a toda la comunidad escolar, los pasos a seguir, cuidados, medidas y acciones de seguridad que deben tomarse cada vez que un(a) estudiante, grupo de estudiantes o curso (os) deban salir del establecimiento para realizar una visita, paseo, excursión, investigación en terreno, asistencia a algún espectáculo, función; de carácter pedagógica, deportiva, competitiva, etc. Cabe recordar que las actividades deben estar orientadas al refuerzo de los objetivos curriculares.

DEFINICIÓN.

Se entiende por salida pedagógica toda actividad, que, en virtud de la programación y planificación curricular, implica la salida de los estudiantes fuera del colegio, dentro o fuera de la comuna de San Miguel, o de la región metropolitana, para complementar el desarrollo curricular en una asignatura determinada. Por lo mismo, la salida pedagógica debe ser una experiencia académica práctica que ayude al desarrollo de las competencias y habilidades de todos los(as) estudiantes.

PROCEDIMIENTO PARA EJECUTAR UNA SALIDA PEDAGÓGICA.

A. Condiciones previas:

Las salidas pedagógicas que se programen deberán contemplar a todos los alumnos del grupo curso. No podrá excluirse de la actividad un estudiante, por motivo económico.

- o El (La) docente a cargo de la salida pedagógica deberá programar dicha actividad con al menos 20 días de anticipación, precisando su justificación y adjuntando la documentación que debe ser presentada, informando en primera instancia a Inspectoría General, quien a su vez informará a Dirección a través de la ficha y guía didáctica de salida pedagógica.
- o Dirección debe remitir, con 10 días hábiles de anticipación a Ministerio de Educación y la Seremi de Transporte, el oficio en que se comunica la salida, así como los antecedentes de la empresa que provee el transporte.
- o El (La) docente a cargo debe chequear la siguiente documentación del medio de transporte, verificando su vigencia:
 - A. licencia conducir clase A – 1.
 - B. Seguro contra accidentes.
 - C. Revisión técnica vigente.
 - D. Cinturón de seguridad en cada asiento.



- E. Neumáticos y ventanas en buenas condiciones.
 - F. Limpieza interior aceptable
 - G. Patente del vehículo.
 - H. Nombre del chofer.
 - I. Teléfonos celulares de contacto del chofer y del profesor a cargo.
 - J. Número de plazas en función de pasajeros.
- o El (La) docente debe comunicar la salida con su ruta a los padres y/o apoderados a los menos con 10 días hábiles de antelación a la fecha de ejecución mediante circular. El documento debe contemplar el lugar de la visita, los horarios, persona responsable, personal que brindarán apoyo en dicha salida, especificando sus funciones y otros como vestimenta (uniforme o buzo deportivo), exigencias, sistema de transporte, costos, y procedimientos para identificar a los estudiantes y acompañantes en la salida (CREDENCIALES).
 - o Enviar a los padres y/o apoderados la circular informativa de toma de conocimiento y la autorización expresa para que el/la estudiante participe de esta salida pedagógica, con un mínimo de una semana antes de la salida pedagógica, la recepción será realizada por el docente, quien deberá entregar dichas autorizaciones a inspectoría.
 - o El (La docente) podrá determinar personal del colegio o apoderados de apoyo para que lo acompañe en la salida pedagógica, quienes deberán aplicar las medidas establecidas en este protocolo y cumplir las funciones que se otorguen.
 - o El (La docente) deberá informarse previamente de las condiciones del lugar a visitar, resguardar la seguridad de todos los estudiantes, así como velar que se encuentren las condiciones de acceso de los estudiantes que presenten alguna Necesidad Educativa Especial.
 - o Las salidas pedagógicas para estudiantes de Pre-Kínder a Octavo Básico deben ser siempre en bus contratado para la ocasión y que cumpla con los requerimientos para el transporte de personas, con sus revisiones y autorizaciones al día, además debe salir desde el establecimiento y regresar al mismo.
 - o Los padres y/o apoderados deben cancelar al docente o directiva del curso los dineros solicitados para los servicios asociados a la salida pedagógica en el caso de ser necesario y previamente consensuado. No podrá faltar en dicha ningún estudiante, por motivos económicos.

B. Acciones para realizar antes de salir del establecimiento:

- o Verificar que el estudiante cuente con la autorización escrita de parte del apoderado. Ningún estudiante puede salir del establecimiento sin ella.
- o Solo se aceptarán autorizaciones por escrito a través del medio de comunicación oficial, esto es, la Agenda Escolar o bien la Circular enviada, en ambos casos debidamente firmada por el apoderado.
- o El (La) estudiante que no cuenta con autorización, debe permanecer en el establecimiento, realizando actividades académicas. En casos excepcionales la inspectoría podrá considerar decepcionar autorización del apoderado en forma telefónica, respaldada con envío de email autorizando dicha salida, con firma digital.
- o El docente responsable deberá llevar consigo el listado de los alumnos presentes y autorizados, dejando copia de este en Inspectoría General y Portería del establecimiento, a la vez dejará por escrito horario de inicio y término de la actividad, así como también teléfonos de contacto. de salud públicos cercanos al lugar visitado.



- o El (La) docente, deberá incorporar en la lista de estudiantes, datos referidos a Hospitales y /o centros de salud cercanos al lugar de la vista.
- o El (La) docente deberá portar formulario de accidente, que deberá presentar en el hospital o centro médico, en caso de accidente de un estudiante.
- o El (La) docente debe proporcionar tarjetas de identificación a cada estudiante, con nombre y número de teléfono celular del adulto responsable que acompaña al grupo.
- o Facilitar credenciales con nombre y apellido al personal del establecimiento y padres que acompañan la actividad.
- o Los estudiantes que participen de la salida pedagógica deberán vestir uniforme del establecimiento, de lo contrario no podrán participar de la salida pedagógica.
- o En caso de ser una salida en horario de clases, el profesor responsable deberá firmar el libro de retiro de alumnos, en Inspectoría.

C. Acciones a realizar durante la salida pedagógica:

- o Pasar lista cada vez que sea necesario. Obligatoriamente al salir del establecimiento y en el momento de regresar.
- o Los (las) estudiantes deben estar acompañados en todo momento por el docente responsable de la actividad y los adultos que acompañan.
- o Se debe extremar las medidas de seguridad en los cruces de calles, bajada de buses y en todo momento que el grupo se exponga a situaciones de riesgo.
- o En caso de que la salida tenga como destino un punto que contemple la cercanía con algún lugar tal como playa, río, lago, piscina, etc. Los (las) estudiantes en ningún caso podrán acceder a bañarse o realizar actividades recreativas o de juego sin que éstas estén contempladas dentro de la guía didáctica elaborada por el docente.
- o De contemplarse en la planificación diseñada, actividades que impliquen bañarse u otras de tipo recreativo, deben ser supervisadas por algún (a) docente o adulto responsable.
- o Quedará estrictamente prohibido acceder a estos lugares (playa, río, lago, piscina, etc.) si no se cuenta con salvavidas o con alguna indicación que garantice la seguridad del lugar.

En caso de accidente, el estudiante será trasladado al Servicio de Urgencia más cercano o lugares de convenio con el Seguro Escolar, dependiendo del sector donde se encuentre. Uno de los adultos responsables acompañará al estudiante.

- o Será responsabilidad del docente encargado de la Salida Pedagógica informar a su regreso a la autoridad presente cualquier eventualidad que pudiera suscitarse en la salida pedagógica y que atente contra lo dispuesto en el Manual de Convivencia con el fin de administrar las medidas pertinentes.
- o Una vez finalizada la Salida Pedagógica, el docente responsable deberá entregar un reporte simple (se adjunta copia al final del protocolo) de la actividad, la cual debe ser entregada a Dirección Académica (UTP), a más tardar 48 horas después de finalizada la salida.
- o Cada salida pedagógica tiene un objetivo educativo medible en una o más asignaturas por lo que los estudiantes realizarán un trabajo evaluado en una asignatura afín al lugar visitado. El o los docentes a cargo determinarán los procedimientos de evaluación, así como la cantidad de notas que se asignará, previo acuerdo con UTP.

D. Acciones a realizar por los estudiantes:

- o Respetar y cuidar la limpieza del medio de transporte, el lugar de la visita y el medio ambiente.



- o Cumplir con las disposiciones establecidas en el Manual de Convivencia Escolar, referido principalmente a conducta y durante la actividad desde la salida y hasta el regreso al Establecimiento.
- o En el caso que un estudiante presente dificultades en su control Disciplinario, que pongan en riesgo el objetivo de la salida o su propia integridad física, se informará al apoderado la situación, para informarle sobre la medida disciplinaria y formativa a aplicarse.
- o Evitar el uso de celulares, aparatos tecnológicos y/u objetos de valor en lugares públicos, que puedan ser objeto de robo. El establecimiento no se hace responsable por la pérdida de éstos.
- o Respetar los horarios planificados para cada actividad dentro de la salida. Así como desarrollar las tareas que el docente designe.
- o Comunicar de forma inmediata cualquier situación inadecuada al docente o acompañantes de apoyo, especialmente en los siguientes casos:
 - Si un extraño se acerca a hacerles preguntas o los invita a otro lugar.
 - Si observan que un compañero/a se siente mal.
 - Si un compañero/a molesta de forma reiterada a otros.
 - Si se percata de alguna conducta que contravenga el respeto hacia sus pares, adultos, autoridad y/o bien público o privado.

IMPORTANTE. En el caso de que el estudiante no llegue al establecimiento en la hora señalada en la autorización, no podrá asistir de forma particular al lugar asignado para la salida. Por lo tanto, el (la) estudiante permanecerá en el colegio.

ANEXO

1. Formulario: elementos que debe contener Formulario a presentar a Dirección y UTP, antes de la salida pedagógica.

a.- Información del Establecimiento.

b.- Director.

c.- Actividad: fecha y hora, lugar, niveles o curso(s) participante(s).

d.- Profesor responsable.

e.- Autorización de los padres o apoderados firmada.

f.- Listado de estudiantes, docentes, y apoderados que asistirán a la actividad. (Teléfono de contacto)

g.- Planificación Técnico-Pedagógica.

h.- Objetivos transversales de la actividad.

i.- Diseño de enseñanza de la actividad que homologa los contenidos curriculares prescritos.

j.- Temas transversales que se fortalecerán en la actividad.

k.- Información sobre el transporte en que serán trasladados: conductor, patente del vehículo, o aerolínea u otro tipo de transporte.



I.- Acta del seguro escolar, para que el estudiante sea beneficiario de dicha atención financiada por el Estado, en caso de que corresponda.

Importante: El Director/a debe mantener disponible en el establecimiento toda la documentación referida a los antecedentes del viaje.

1. Reporte Salida Pedagógica.

SALIDA PEDAGÓGICA	
Docente Responsable	
Lugar que se visita	
Curso	
Nº Alumnos	
Fecha	

En el siguiente espacio marque con una **X** si luego de la salida pedagógica existieron o no situaciones que deben ser trabajadas y/o monitoreadas por alguno de los estamentos dentro del establecimiento (Dirección, UTP, Equipo de Desarrollo Social y Estudiantil, Inspectoría General, otros). De lo contrario, complete el cuadro siguiente con los datos solicitados.

EXISTIERON SITUACIONES QUE DECLARAR LUEGO DE LA SALIDA PEDAGÓGICA	Sí _____ No _____
Describa brevemente la situación:	
Mencione a quien informó y/o derivó lo ocurrido:	



--	--

Entregar en Dirección Académica para ser archivada junto a los antecedentes previos de la salida.

<p>Nombre y firma Encargado Salida Pedagógica</p>	<p>Nombre y firma de quien recepciona reporte Salida Pedagógica</p>

ART. 6: PROTOCOLO DE ACTUACIÓN FRENTE A SITUACIONES DE MALTRATO, ACOSO ESCOLAR O VIOLENCIA ENTRE MIEMBROS DE LA COMUNIDAD ESCOLAR.

Objetivo(s) del protocolo:

- Detener las situaciones de violencia.
- Brindar protección inmediata y reparación a la persona afectada.
- Resolver el conflicto de base para evitar que reaparezca la violencia.
- Abordar y gestionar de manera oportuna las situaciones de violencias

Este protocolo se activará en los siguientes casos:

a) **Situación de maltrato escolar:** Violencia ejercida de manera puntual en cualquiera de sus formas, dentro o fuera del establecimiento hacia miembros de la comunidad educativa.

b) **Acoso Escolar o bullying:** Violencia (en cualquiera de sus formas, incluido por medios tecnológicos) realizada en forma repetida durante un período de tiempo hacia miembros de la comunidad educativa.

El Encargado de convivencia escolar del establecimiento será quien active el protocolo una vez conocida la situación, la que puede ser informada en primera instancia por inspector general o por cualquier miembro de la comunidad educativa. El registro, monitoreo, evaluación y cierre de protocolo también será llevado a cabo por el Encargado de Convivencia Escolar, sin perjuicio que el Director pueda delegar en otros profesionales o directivos acciones de apoyo al proceso.



En caso de que el Encargado de Convivencia escolar se encuentre inhabilitado para la activación del protocolo esta responsabilidad será asumida por el Inspector General y si éste no pueda realizarlo, el Director (a) asumirá la responsabilidad.

Etapa	Acciones	Responsables	Plazos
Investigación	Recepción, detección de hechos de violencia escolar y registro.	Quien reciba o detecte el hecho de violencia.	El mismo día sucedido o conocidos los hechos.
	Entrega de antecedentes tales como entrevistas, declaraciones y reflexión del estudiante, entregados junto a ficha de derivación completa al Encargado de convivencia Escolar	Inspector General	El mismo día que se informan los hechos.
	Inicio investigación y activación del protocolo.	Encargado de convivencia escolar.	24 horas sucedidos los hechos.
	Acciones inmediatas de acuerdo a la gravedad.	Director	24 horas siguientes a la toma de conocimiento del hecho.
Medidas	Notificación de medidas a los afectados, de no concretarse entrevista presencial por segunda oportunidad, se notificará la medida mediante correo electrónico.	Encargado de convivencia escolar y Profesor Jefe.	5 días hábiles
	Apelación	Director, Consejo Disciplinario.	48 hrs de la notificación de la medida.
Cierre y seguimiento	Seguimiento	Profesor Jefe	10 días hábiles



	Cierre Protocolo	Encargado Convivencia Escolar	10 días hábiles
--	------------------	-------------------------------	-----------------

PROCEDIMIENTO:

ETAPA I: INVESTIGACIÓN

1.- Recepción o detección de hechos de violencia escolar:

1.1.- Quien reciba o detecte el hecho debe escucharlo con atención, no emitir juicios de valor y dejar registro escrito de todos los antecedentes entregados, de los involucrados y testigos, el mismo día sucedidos o conocidos los hechos. Las faltas cometidas por los estudiantes deben ser registradas en las observaciones en la HOJA DE VIDA de los estudiantes en el libro de clases digital e informadas al Inspector(a) general. Si el hecho sucede dentro de una clase, el docente citará de manera urgente al apoderado a entrevista vía mail y telefónica.

1.2. Los hechos que revistan gravedad y/o constitutivos de delito serán informados paralelamente de manera inmediata al Director(a) y se establecerán acciones inmediatas a seguir en conjunto con el/la Encargado/a de Convivencia Escolar:

- A. **Derivación Primeros auxilios:** En caso en que existan lesiones se debe dar el debido resguardo de la vida e integridad física de los afectados, tales como la prestación de primeros auxilios o la derivación al centro de salud más cercano al lugar de los hechos; la atención es inmediata y urgente.
- B. **Obligación de denunciar:** En caso de Lesiones y/o amenazas o algún otro hecho que requiera de intervención inmediata, que constituyan un delito (Art. 175 Código Procesal Penal), el Director (a) deberá formalizar un procedimiento de denuncia a Carabineros, PDI, Ministerio Público dentro de las 24 horas siguientes al momento en que se tomaren conocimiento de los hechos. Esto sin perjuicio de la denuncia que además pueda efectuar la víctima.

1.3 El funcionario o persona que denuncia los maltratos será citado por el Encargado de convivencia escolar, quien abrirá una investigación mediante un formulario de seguimiento y expediente, registrando los antecedentes e informando a los funcionarios que corresponda (Equipo de convivencia u otros colaboradores). El EECC debe verificar que las faltas cometidas por los estudiantes estén registradas en las observaciones en la HOJA DE VIDA de los estudiantes en el libro de clases digital. Posteriormente citará a los involucrados y recabará toda la información necesaria. Plazo máximo: 3 días hábiles desde la denuncia.

- **Obligación de Informar:** El encargado de convivencia informará a los Tribunales de Familia, de cualquier hecho que constituya una vulneración de derechos en contra de un estudiante o párvulo, tan pronto lo advierta, a través de oficios, cartas, correos electrónicos u otros medios, indicando datos de identificación de este, contexto familiar, indicadores observados, riesgos para el niño o niña y/o modalidad, entre otros. Plazo dentro de los 3 días que dure la investigación.



1.4.- Concluida la investigación (Plazo 3 días) se procederá a adoptar a la etapa II para adoptar las medidas disciplinarias (sanciones), de reparación y de resguardo a todos los involucrados, desarrollando un trabajo que involucre a Prof. Jefe, Encargado de convivencia, Inspectoría General u otros funcionarios según corresponda y al consejo disciplinario (ACORDE A RICE).

ETAPA II: MEDIDAS

1.5 ABORDAJE.

A. Resolución pacífica de conflictos:

Junto con contar con un procedimiento claro para evaluar la gravedad de las faltas y definir una sanción proporcionada y formativa, es necesario que las personas responsables de aplicar estos procedimientos deben implementar algunas técnicas que permitan afrontar positivamente los conflictos, tales como la mediación, la negociación y el arbitraje.

B. En relación con el estudiante que realizó violencia escolar, maltrato o bullying:

De acuerdo al procedimiento interno, se tomará la decisión de la medida disciplinaria que se dará al estudiante esta puede ser declarada por el profesor jefe o por el Consejo disciplinarios dependiendo de la gravedad de la falta (máximo 5 días desde sucedidos los hechos). El Encargado de Convivencia citará a los padres y/o apoderados vía email y vía telefónica, en conjunto con el profesor Jefe entregará la información recabada, comunicará la sanción que se aplicará a su pupilo (acorde al RICE) el plan de medidas formativas y reparatorias a seguir, el que se especificará en el formulario de seguimiento. Todos los documentos (entrevistas, formularios y compromisos) deben ser firmados por las partes involucradas.

C. En relación con el adulto funcionario o apoderado que realizó el maltrato:

- Los funcionarios que ejerzan maltrato/violencia en cualquiera de sus formas a cualquier miembro de la comunidad serán sancionados acorde a la normativa vigente, conforme a la gravedad de los hechos probados, en concordancia a lo instruido el RIOHS (Reglamento interno de orden y seguridad). El sostenedor es el único responsable de dirigir este proceso.
- Los apoderados que ejerzan maltrato/violencia en cualquiera de sus formas a cualquier miembro de la comunidad serán sancionados acorde gravedad de los hechos; debiendo reparar los daños causados a la víctima, pudiendo incluso ser suspendidos temporal o definitivamente de su condición de apoderados tutores como sanción máxima.

D. En relación con el estudiante víctima de violencia escolar o bullying:

- El encargado de convivencia escolar deberá citar a los padres y/o apoderados en conjunto con el prof. Jefe (5 días sucedidos los hechos) para entregar la información recabada y establecer en conjunto un plan de medidas de resguardo, formativas y/o reparatorias.
- Se efectuará un seguimiento del estudiante afectado a través del Prof. Jefe y el EECC.

Se informará a los padres y/o apoderados a nivel de curso o grupos en caso que se estime conveniente.



- EECC citará a los padres y/o apoderados del estudiante afectado para ofrecer apoyo emocional y estrategias complementarias de trabajo conjunto con la familia. Se solicitará un compromiso de atención externa si se considera necesario, manteniendo comunicación permanente con el colegio a través del EECC.

E. En relación con adultos víctimas de maltrato:

- Todo maltrato ejercido entre funcionarios será abordado acorde a la normativa vigente y a lo indicado en RIOHS. El sostenedor es el único responsable de abordar este procedimiento.
- Si el agresor de un funcionario fuese un apoderado o viceversa, se entiende que los adultos tienen plena potestad de realizar las acciones civiles que considere apropiadas a la gravedad de los hechos. No obstante, el EECC mediará vías pacíficas de resolución de conflictos y reparación del daño causado.

1.6 MEDIDAS

a) Medidas Formativas y de Reparación:

En la resolución se deberá especificar las medidas Formativas y de reparación adoptadas, así como la forma en que se supervisará su efectivo cumplimiento. Tales medidas podrán consistir, por ejemplo, en disculpas privadas o públicas, restablecimiento de efectos personales, cambio de curso u otras acciones para reparar o restituir el daño causado que la autoridad competente determine. En casos de reincidencias se podrá adoptar nuevas medidas acorde a RICE.

Las medidas reparatorias consideran gestos y acciones que un "agresor" puede tener con la persona agredida o en beneficio de la comunidad y que acompañan el reconocimiento de haber infringido un daño, las que estarán en directa relación con las normativas de acuerdo al Reglamento de Convivencia Escolar y PEI del Colegio.

Cualquier medida que se adopte con los estudiantes, debe tener en consideración la edad y el grado de madurez, así como el desarrollo emocional y las características personales de los involucrados. En la aplicación de estas medidas deberá resguardarse el interés superior del niño y el principio de proporcionalidad.

b) Medidas de resguardo (apoyo psicológico y psicosocial) En el caso de las víctimas de violencia escolar deberá considerarse adoptar medidas de resguardo como las siguientes:

- Se realizarán intervenciones a nivel de curso o grupos, en caso que se estime conveniente, a cargo del EECC, quien determinará además si fuere necesario, una derivación para evaluación psicológica externa u otra pertinente.
- Derivación a profesionales internos/as o externos/as para evaluaciones y/o intervenciones de carácter psicológico, psicopedagógico, médico, etc., según corresponda. (Oficina de Protección de Derechos del Niño, OPD) a través del encargado de convivencia escolar.
- Revestirá especial gravedad que los padres no cumplan con los compromisos y/o tratamientos de reeducación del hijo/a agresor/a con los especialistas sugeridos: Psicólogo, Neurólogo, Psiquiatra Infanto-Juvenil, ni demuestran cambios evidentes. Los responsables del seguimiento serán: Inspectoría General, Encargado de convivencia y Prof. Jefe. Se procederá acorde al RICE en caso de no cumplimiento.



- Proporcionar contención emocional a los/as involucrados/as con los profesionales internos del colegio tomando en cuenta la gravedad del caso y con el fin de proteger la intimidad, identidad e integridad del afectado o afectada a través de inspección general.
- En el caso de tratarse de un funcionario agresor se entenderá sin perjuicio del principio de la presunción de inocencia y de lo dispuesto en el Dictamen 0471 del 27 de enero de 2017 de la Dirección del Trabajo, conforme al cual sólo será procedente suspender de sus funciones al profesional de la educación de un establecimiento, una vez que se decrete en su contra la medida cautelar de prisión preventiva, no bastando la sola denuncia ante la Fiscalía.
- En el caso de que el adulto agresor sea profesor del denunciante, para resguardar la integridad de ambas partes, durante el proceso de investigación, se solicitará la observación en aula de algún miembro del equipo directivo, especialmente coordinación académica, mientras el profesor realiza clases en el curso del estudiante
- En caso de tratarse de apoderados/as agresores, podrían considerarse procedentes medidas como el cambio de apoderado/a u otras previamente reguladas en el RICE.

1.7. Recursos o apelaciones: Todas las partes podrán apelar a la resolución adoptada, por escrito y fundadamente en un plazo de 48 hrs, posterior al cierre de la etapa de investigación, ante dirección, quien resolverá en conjunto con el Consejo de disciplina dentro de cinco días hábiles. Esta medida exceptúa situaciones de maltrato entre funcionarios, debido a que el tratamiento en estos casos está definido en el RIOHS.

ETAPA III: CIERRE

1.8. Evaluación, Cierre y Seguimiento: Luego de **10 días hábiles de activado el protocolo, el EECC** citará a los involucrados, al ser menores de edad deben ser representados por sus padres y/o apoderados. Ambas partes serán citadas por separado con el fin de hacer cierre al protocolo y seguimiento del plan de medidas adoptadas. Se les señalará que el Colegio los mantendrá informados de cualquier situación nueva de violencia escolar, maltrato o bullying cuando se trate de los menores representados. El Profesor Jefe e Inspector General deberán hacer seguimiento de la situación violencia con las partes directamente involucradas (agresor y víctima), como también con el curso y su entorno con el apoyo del EECC. Este último deberá citar a los estudiantes involucrados por separado, aunque no se hayan recibido reportes de nuevos episodios, esto con el fin de monitorear la evolución del caso. El EECC mantendrá contacto sistemático con los profesionales externos en caso que los hubiera.



Art. 7 PROTOCOLO IDEACIÓN, PLANIFICACIÓN EN INTENTOS SUICIDAS EN EL CONTEXTO ESCOLAR

El presente Protocolo tiene como objetivo ser un complemento en las acciones llevadas por el colegio, conducentes a promover la salud mental, fomentar estilos de vida saludables, y aprender a convivir sanamente con otros, como también para propiciar estrategias para sobrellevar el estrés y prevenir conductas de riesgo para la salud y vida de los integrantes de la comunidad.

I. ACTUACIÓN FRENTE A CONDUCTAS AUTOLESIVAS

Cuando se tenga información de conductas autoagresivas, se actuará conforme al siguiente protocolo:

- 1. RECEPCIÓN DE LA INFORMACIÓN:** Es muy importante que quien reciba esta información mantenga la calma, mostrando una actitud contenedora. Agradecer la confianza al estudiante y saber si ha hablado con alguien más sobre el tema y si está siendo acompañada por algún especialista en salud mental. Dar a conocer al estudiante que debido a que está en riesgo su integridad es necesario pedir ayuda profesional y abrir la información con la psicóloga del Colegio, así como con sus padres. Si el estudiante pide que se resguarde el secreto, se le debe indicar que no es posible ya que para cuidarlo se requiere pedir ayuda a otros adultos.
- 2. ENTREVISTA CON PSICÓLOGA (o):** psicóloga (o) entrevistará al estudiante e informará al apoderado el mismo día vía telefónica o a través de entrevista. El estudiante deberá ser evaluado por un especialista en salud mental adolescente quien entregará al Colegio el diagnóstico y sugerencias de manejo. Antes del reingreso del estudiante, la psicóloga organizará una mesa de trabajo con el profesor jefe y los padres para definir, de acuerdo con la evaluación hecha por el profesional externo, el abordaje del estudiante al interior del



Colegio. En dicha reunión se tomarán decisiones como: reducción de jornada, evaluación diferencial, cierre del año, trabajo con el grupo-curso, entre otras.

3. **SEGUIMIENTO:** Encargada de Convivencia y Psicóloga deberán realizar seguimiento sistemático del estudiante. Psicóloga deberá emitir un informe de proceso al finalizar cada semestre. El profesional externo deberá tener disponibilidad para trabajar con el Colegio. El estudiante no podrá asistir a actividades formativas o extracurriculares que se realicen fuera del Colegio por no contar con el profesional que realice el seguimiento que el estudiante necesita, a menos que el médico tratante deje por escrito que su participación no implica un riesgo para él.

II. ACTUACIÓN FRENTE A LA CONDUCTA SUICIDA EN EL COLEGIO

1. RECEPCIÓN DE LA INFORMACIÓN:

Es muy importante que quien reciba esta información mantenga la calma, mostrando una actitud contenedora. Agradecer la confianza al estudiante y saber si ha hablado con alguien más sobre el tema y si está siendo acompañada por algún especialista en salud mental. Dar a conocer al estudiante que debido a que está en riesgo su integridad es necesario pedir ayuda profesional y abrir la información con la psicóloga, orientador (a) o encargada de convivencia escolar del Colegio, así como con sus padres. Si el estudiante pide que se resguarde el secreto, se le debe indicar que no es posible ya que para cuidarlo se requiere pedir ayuda a otros adultos.

2. ENTREVISTA CON LA PSICÓLOGA (o):

Psicóloga entrevistará al estudiante e informará a ambos padres el mismo día vía telefónica o a través de una entrevista. Debe acoger al estudiante, escuchar sin enjuiciar, sintonizando con el tono emocional de éste. No se le volverá a pedir al estudiante que relate lo expresado a otro adulto del Colegio ya que estaríamos reforzando el llamado de atención. Según la gravedad de la situación, la psicóloga solicitará que el apoderado asista al Colegio a retirar al estudiante y a reunión con el profesional. La psicóloga acompañará al estudiante hasta que sus padres la vengán a retirar.

3. INFORMACIÓN A LOS PADRES EL MISMO DÍA:

El encargado de formación llamará telefónicamente a los padres para que asistan al Colegio a una reunión con la psicóloga y encargado de ciclo. En la reunión se le entregará a los padres los detalles de lo ocurrido y de la conversación con el estudiante. Se contiene y se les informa acerca de los pasos a seguir:

A. En caso de ideación:

Psicóloga coordinará con el encargado (a) de convivencia escolar la obligatoriedad de que el estudiante no quede solo (a) en ningún momento. El estudiante deberá ser evaluado por un especialista en salud mental adolescente quien definirá el diagnóstico, tratamiento y sugerencias para su reingreso. Este certificado psiquiátrico será obligatorio para su reingreso y en él deberá declararse en forma explícita que el estudiante está en condiciones de asistir al Colegio

B. En caso de planificación o ideación con intentos previos:



El estudiante deberá ser evaluado por un especialista en salud mental adolescente quien definirá el diagnóstico, tratamiento y sugerencias para su reingreso. Este certificado psiquiátrico será obligatorio para su reingreso y en él deberá declararse en forma explícita que el estudiante está en condiciones de asistir al Colegio. Según la gravedad de la situación, se conformará un equipo escolar que estará compuesto por integrantes del equipo directivo, psicorientación, convivencia escolar y docentes. Este equipo deberá definir y precisar el trabajo:

Al interior del Colegio, elaborando la información que se trabajará con el cuerpo docente y el tipo de intervención que será necesario realizar con los compañeros del estudiante en cuestión. Importante estar atentos e identificar otros estudiantes vulnerables que estén afectados por la situación y que requieren de un acompañamiento mayor. Esos casos deberán ser abordados por la psicóloga, quien realizará una mesa de trabajo, con los padres, para definir, de acuerdo a la evaluación hecha por el profesional externo, el abordaje del estudiante al interior del Colegio. En dicha reunión se tomarán decisiones como: reducción de jornada, evaluación diferencial, cierre del año. También se les comunicará a los padres la necesidad de realizar un trabajo con el grupo-curso, transparentando objetivos, temáticas y responsable de dicho proceso. La reunión deberá ser realizada en un plazo máximo de 10 días.

4. SEGUIMIENTO:

Encargada de Convivencia y Psicóloga deberán realizar un seguimiento sistemático del estudiante. Psicóloga deberá emitir un informe de proceso al finalizar cada semestre El profesional externo deberá tener disponibilidad para trabajar con el Colegio. El estudiante no podrá asistir a actividades formativas o extracurriculares que se realicen fuera del Colegio por no contar con el profesional que realice el seguimiento que el estudiante necesita, a menos que el médico tratante deje por escrito que su participación no implica un riesgo para él.

III. ACTUACIÓN FRENTE A GESTO SUICIDA Y/O INTENTO SUICIDA FUERA DEL RECINTO ESCOLAR.

1. DETECCIÓN DEL CASO

Es muy importante que quien reciba esta información solicite apoyo al adulto responsable de la actividad escolar. El adulto responsable se comunicará con la Dirección del Colegio.

2. INFORMACIÓN A LOS PADRES EL MISMO DÍA:

El adulto a cargo se comunicará con los padres para exponerles la situación y solicitarles que el estudiante sea retirado por ellos y llevado a un centro asistencial. Si los padres no pueden ir a retirar al estudiante, se deberá llevar a un servicio de urgencia. El estudiante deberá ser acompañado durante todo momento.

Será obligatorio para el reingreso del estudiante contar con un certificado psiquiátrico que declare en forma explícita que está en condiciones de asistir al Colegio. Se conformará un equipo escolar que estará compuesto por integrantes del equipo directivo, psicólogo, convivencia escolar y docentes. Este equipo deberá definir y precisar el trabajo:

A. Al Interior del Colegio:

El equipo deberá elaborar y precisar la información que se trabajará con el cuerpo docente y el tipo de intervención que será necesario realizar con los compañeros del estudiante en cuestión.



Importante estar atentos e identificar otros estudiantes vulnerables que estén afectados por la situación y que requieren de un acompañamiento mayor. Esos casos deberán ser abordados por la psicóloga (o)

Con los padres se deberá conformar una mesa de trabajo, para definir, de acuerdo a la evaluación hecha por el profesional externo, el abordaje del estudiante al interior del Colegio. En dicha reunión se tomarán decisiones como: reducción de jornada, evaluación diferencial, cierre del año. También se les comunicará a los padres la necesidad de realizar un trabajo con el grupo-curso, transparentando objetivos, temáticas y responsable de dicho proceso. La reunión deberá ser realizada en un plazo máximo de 10 días.

IV. ACTUACION FRENTE AL SUICIDIO CONSUMADO DENTRO DEL RECINTO ESCOLAR.

Si se produce un acto de suicidio consumado dentro del Colegio, los pasos a seguir son los siguientes:

1. No mover el cuerpo del lugar donde yace
2. Desalojar y aislar el lugar hasta la llegada de carabineros y familiares.
3. Avisar a Dirección y llamar al servicio de emergencias 131 y carabineros 133.
4. El Director deberá comunicarse con ambos padres.
5. Solo la Dirección podrá informar a la comunidad escolar y sólo en caso que los medios de comunicación tomen contacto con el Colegio se emitirá un comunicado.
6. Dentro de las primeras 24 horas se conformará un equipo escolar.

Éste estará compuesto por integrantes del equipo directivo, psicorientación, convivencia escolar y docentes. Este equipo deberá definir y precisar el trabajo que se realizará con:

- A. Apoderados del estudiante:** Se deberá comunicar a los padres la información oficial que se entregará a la comunidad. Si los padres no quieren que se sepa que fue un suicidio, el miembro del equipo escolar que sea más cercano a la familia deberá ayudarlos a comprender que, dada la información que probablemente ya circula entre los estudiantes sobre lo ocurrido, es fundamental que se inicie un proceso de acompañamiento a los estudiantes para mantener al resto a salvo de posibles conductas imitativas. Docentes-paradocentes: se deberá comunicar a los docentes del hecho y abrir espacios de acompañamiento mutuo normalizando la vivencia de que alguno de ellos necesite atención profesional.
- B. Estudiantes:** Se elaborará un plan de intervención que favorezca el proceso de duelo y reduzca el riesgo de conductas imitativas. Este plan de intervención deberá: Identificar a los estudiantes más vulnerables para el contacto personal y seguimiento. Realizar intervenciones puntuales de acuerdo al diagnóstico de la situación en las salas de clases. Trabajar con los apoderados del curso o nivel según se defina. Funerales y conmemoración: dar un espacio a que se visualicen los deseos de la familia, en el caso que se decida que la comunidad educativa asista al funeral, solicitar que los padres acompañen a sus hijos. Favorecer acciones conmemorativas a largo plazo de modo de reducir los riesgos de



conductas de contagio Seguimiento: fundamental estar alertas y dar apoyo a los estudiantes que están afectados por la situación, hacer una evaluación continua del proceso.

Psicóloga(o) deberá emitir un informe de proceso al finalizar cada semestre. Este informe deberá contener un resumen de las intervenciones realizadas por el equipo escolar y el seguimiento de los alumnos.

V. ACTUACION FRENTE AL SUICIDIO CONSUMADO FUERA DEL RECINTO ESCOLAR.

Los pasos a seguir son los siguientes:

1. El Director deberá coordinar la activación del protocolo.

En forma inmediata deberá:

- A. Confirmar los hechos
- B. Consensuar con los padres la información sobre la causa de muerte para ser revelada a la comunidad.

2. Información a la comunidad:

Solo el Director podrá informar a la comunidad escolar y sólo en caso que los medios de comunicación tomen contacto con el Colegio se emitirá un comunicado.

3. Conformación equipo de Acompañamiento:

Dentro de las primeras 24 horas se conformará un equipo escolar. Éste estará compuesto por integrantes del equipo directivo, psicorientación, convivencia escolar y docentes. Este equipo deberá definir y precisar el trabajo que se realizará con:

A. Apoderados del estudiante: Se deberá comunicar a los padres la información oficial que se entregará a la comunidad. Si los padres no quieren que se sepa que fue un suicidio, el miembro del equipo escolar que sea más cercano a la familia deberá ayudarlos a comprender que, dada la información que probablemente ya circula entre los estudiantes sobre lo ocurrido, es fundamental que se inicie un proceso de acompañamiento a los estudiantes para mantener al resto a salvo de posibles conductas imitativas. Docentes-paradocentes: se deberá comunicar a los docentes del hecho y abrir espacios de acompañamiento mutuo normalizando la vivencia de que alguno de ellos necesite atención profesional.

B. Estudiantes: se elaborará un plan de intervención que favorezca el proceso de duelo y reduzca el riesgo de conductas imitativas.

Este plan de intervención deberá: Identificar a los estudiantes más vulnerables para el contacto personal y seguimiento.

Realizar intervenciones puntuales de acuerdo al diagnóstico de la situación en las salas de clases.

Trabajar con los apoderados del curso o nivel según se define como necesario.

C. Funerales y conmemoración: dar un espacio a que se visualicen los deseos de la familia, en el caso que se decida que la comunidad educativa asista al funeral solicitar que los padres acompañen a sus hijos.

Favorecer acciones conmemorativas a largo plazo de modo de reducir los riesgos de conductas de contagio.



Seguimiento: fundamental estar alertas y dar apoyo a los estudiantes que están afectados por la situación, hacer una evaluación continua del proceso. Psicóloga (o) deberá emitir un informe de proceso al finalizar cada semestre. Este informe deberá contener un resumen de las intervenciones realizadas por el equipo escolar y el seguimiento de los alumnos.

ART. 8 PROTOCOLO RETENCIÓN DE ESTUDIANTES EMBARAZADAS, PADRES MADRES ADOLESCENTES

I. FUNDAMENTOS LEGALES

El propósito de este documento es entregar orientaciones claras de actuación frente a la situación de embarazo, maternidad y paternidad, que fortalezcan y aseguren la permanencia de estos estudiantes en nuestro colegio que permitan darle cumplimiento a lo establecido en [Artículo 11 de la Ley 20.370](#) y [Ley 20.609](#).

El [Artículo 11 de la Ley 20.370](#), señala que "El embarazo y la maternidad en ningún caso constituirán impedimento para ingresar y permanecer en los establecimientos de educación de cualquier nivel, debiendo estos últimos otorgar las facilidades académicas y administrativas que permitan el cumplimiento de ambos objetivos".

Además, la [Ley 20.609](#) también protege a las estudiantes embarazadas y madres, estableciendo **medidas contra la discriminación.**

Respecto del consejo escolar y Consejo de Profesores.



El consejo escolar y consejo de profesores deberán tener conocimiento del protocolo de Retención de Estudiantes Embarazadas, Madres y Padres Adolescentes. Esto será informado en la primera reunión del consejo escolar, quedando en acta.

II. Derechos de las alumnas/os en caso de embarazo, maternidad o paternidad escolar

Los estudiantes tienen derecho a ser escuchados, acogidos, orientados y tratados con respeto por todos los integrantes de la comunidad educativa frente a su situación de embarazo, maternidad y paternidad.

1. Los/as estudiantes tendrán derecho a contar con un profesor jefe quién supervisará: las inasistencias, apoyo pedagógico especial, horarios de salida para amamantamiento y controles de salud y la elaboración e implementación del calendario de evaluación entregado por encargada de unidad técnica pedagógica, resguardando el derecho a la educación de los alumnos.
2. La estudiante embarazada adolescente tiene derecho a asistir de manera regular a clases hasta que su médico tratante le sugiera a través de certificado médico que es recomendable dar inicio a su periodo de licencia prenatal. De la misma manera la estudiante se reincorporará a clases cuando su médico tratante le autorice a través de certificado médico darle término a su licencia postnatal.
3. La estudiante embarazada adolescente y el padre adolescente, tendrán permiso para concurrir al centro médico que consideren, para asistir a controles prenatales relacionados al cuidado del embarazo, como también asistir a controles postnatales, todas ellas documentadas con el carné de salud o certificado emitido por el médico tratante o matrona, pudiendo tener una asistencia a clases inferior al 85% exigido a sus pares, las cuales deben ser debidamente justificadas.
4. La estudiante embarazada usará el uniforme escolar del establecimiento hasta que sea posible, según los cambios físicos que experimenta de acuerdo a su nueva condición de embarazo. Siendo autorizada para utilizar una ropa acorde a su nuevo estado, y al contexto escolar.
5. La estudiante embarazada tendrá derecho a salir de la sala a ingerir alimentos, o hacer uso del baño a hacer sus necesidades fisiológicas de acuerdo a lo que su estado requiera.
6. La estudiante embarazada tiene derecho a solicitar cambio de sala en cualquier etapa de su embarazo. Justificando con certificado extendido por el especialista que la atiende. Dicha solicitud será evaluada por la Dirección del colegio, teniendo en cuenta, toda la información presentada en el caso.
7. La estudiante embarazada tiene derecho a ser atendida en enfermería cuando ella lo requiera.
8. La estudiante embarazada tiene derecho, cuando el niño o niña nazca, a amamantarlo, para esto puede salir del colegio en los recreos, o en los horarios que ella estime conveniente. Esto corresponderá como máximo, a una hora de su jornada diaria de clases, sin considerar el tiempo de traslado. Este horario deberá ser comunicado formalmente por el apoderado a la dirección del colegio durante la primera semana de ingreso posterior al parto.
9. Durante el periodo de lactancia, la estudiante tiene derecho a salir de la sala a extraerse leche materna en enfermería cuando lo estime necesario.



10. Cuando el hijo/a menor de un año, presente alguna enfermedad que necesite de su cuidado específico, según conste en un certificado emitido por el médico tratante, el colegio dará, a la madre o padre adolescente, las facilidades pertinentes para que asista sin ningún tipo de inconveniente.
11. La estudiante embarazada tiene derecho a solicitar un espacio en el establecimiento que le permita poder descansar y resguardarse durante los recreos para evitar accidentes escolares que pudiera sufrir al estar en un espacio abierto como el patio donde los demás estudiantes juegan, corren y podrían pasarla a llevar accidentalmente.

III. Deberes de los estudiantes en caso de embarazo escolar

1. La estudiante embarazada, madre o padre adolescente tienen el deber de comunicar al establecimiento su condición a través de certificado médico entregado en entrevista con el/a profesor/a jefe del curso al que pertenece, inspector o encargado de convivencia escolar, idealmente en compañía de uno de sus padres y/o apoderados.
2. En su calidad de estudiante embarazada adolescente y del padre adolescente, deben tener claro que serán tratados con los mismos deberes y derechos que sus pares en relación con las exigencias académicas, conductuales y normativas, siendo flexibles las fechas de evaluaciones cuando estos presenten certificado médico por enfermedad o por asistir a controles de cuidados prenatales.
3. La estudiante embarazada deberá asistir a clases de educación física, debiendo ser evaluada y eximida en caso de ser necesario. Después del parto, será eximida hasta que finalice un periodo de seis semanas (puerperio). Asimismo, en casos calificados por el médico tratante, podrá eximirse de la actividad física durante el año escolar en curso. En estos casos, la estudiante deberá realizar trabajos alternativos designados por el/la docente.

IV. Durante el periodo de amamantamiento y cuidados del hijo(a) menor de un año.

1. La madre adolescente tendrá el derecho a decidir el horario de alimentación del hijo/a, que será máximo 1 hora, sin considerar tiempos de traslado, evitando con esto que se perjudique su evaluación diaria. La alumna deberá comunicar formalmente este horario al Encargado/a de Ciclo, durante la primera semana de ingreso al Colegio.
2. Para las labores de amamantamiento, se permitirá la salida de la madre en el horario predeterminado para acudir a su hogar o sala cuna, acompañada de su apoderado u otro adulto que el apoderado informe y deje registro de dicha autorización.
3. El Colegio no dispone de infraestructura adecuada para la permanencia de un lactante durante la jornada escolar, por lo tanto, la alumna que se encuentre en esta condición no podrá asistir a clases con su hijo. Sin embargo, de ser necesario, podrá amamantar en Enfermería. En caso de que el hijo/a menor de un año presente alguna enfermedad que requiera cuidado específico (según conste en certificado médico emitido por el médico tratante), el Colegio otorgará las facilidades a la madre o padre adolescente para acompañar al menor.

V. Deberes del profesor jefe:

1. Ser un intermediario y nexo entre alumno/a y profesores de asignatura para organizar la entrega de materiales de estudio y evaluaciones; supervisar e informar a Dirección y Coordinación Académica el cumplimiento de los docentes en todos los sectores.



2. Supervisar las inasistencias; revisar que se registren los certificados en el libro cuando corresponda.
3. Entregar apoyo pedagógico especial, supervisar entrega de materiales de estudio, supervisar entrega de calendario de evaluación alternativo cuando sea necesario, supervisar la entrega de guías de aprendizaje. Este apoyo se dará mientras que los alumnos se ausenten por situaciones derivadas del embarazo, parto, post parto, control de niño sano y enfermedades del hijo menor de un año, esta situación deberá ser acreditada por certificado médico.

VI. Derechos del apoderado:

1. El apoderado deberá informar la situación de su pupila junto a certificado médico que acredite dicha condición y el período de gestación en que se encuentra.
2. Cuando el apoderado informe de la situación de su hija, el director/a informará sobre los derechos y obligaciones, tanto del/la estudiante, como de la familia y del colegio. El apoderado firmará la recepción de la información.
3. El colegio deberá entregar al apoderado todas las facilidades para que se comunique con su hija embarazada mientras se encuentra en el colegio.

VII. Deberes del apoderado:

1. El apoderado/a deberá informar a la Dirección del colegio la condición de embarazo, maternidad o paternidad del estudiante. El apoderado de la alumna embarazada tiene el deber de informar al profesor jefe los datos del médico tratante, hospital o clínica que la atiende, tipo de previsión, números de emergencia, y apoderado suplente.
2. El apoderado/a deberá firmar un compromiso de acompañamiento al adolescente, que señale su consentimiento para que el/la alumno/a asista a los controles, exámenes médicos y otras instancias que demanden atención de salud, cuidado del embarazo y del hijo/a nacido, que implique la ausencia parcial o total del/la estudiante durante la jornada de clase.
3. El apoderado tiene el deber de informar al establecimiento sobre cualquier tratamiento medicamentoso asociado al embarazo de la alumna, siendo ellos responsables de la administración de dicho medicamento.
4. Cada vez que el/la estudiante se ausente, el apoderado deberá enviar al establecimiento el certificado médico o una justificación escrita debidamente firmada en la agenda escolar.
5. Una vez que la estudiante embarazada de inicio a su periodo pre-natal y este coincida con meses del año escolar, el apoderado debe solicitar entrevista con el profesor jefe y hacerle entrega de dicha licencia médica, donde el médico tratante indique que la estudiante embarazada no se encuentra en condiciones de continuar asistiendo a clases. En ese momento debe solicitar al profesor/a jefe materiales de estudio y calendario de evaluaciones.
6. El apoderado deberá mantener su vínculo con el colegio cumpliendo con su rol de apoderado/a y manteniendo en conocimiento de manera permanente al profesor/a jefe de cualquier situación de salud e indicación médica que surja durante el periodo de embarazo de la estudiante.
7. El apoderado/a deberá notificar oportunamente al colegio de situaciones como cambio de domicilio o si el hijo/a en condición de embarazo, maternidad o paternidad quedará bajo la tutela o responsabilidad de otra persona para que se produzca el cambio de apoderado.



8. Respetar y cumplir todas las instancias explícitas en este protocolo, incluyendo el respeto a la comunidad, y hacia sus propios hijos, establecido en el Manual de Convivencia Escolar.

VIII. De los procedimientos y registro de la evaluación y asistencia del alumno/a:

1. Si el/la estudiante se ausenta por más de un día, debido alguna razón derivada de su situación de maternidad o paternidad, es el apoderado/a del alumno, quien debe avisar de la inasistencia y hacerse responsable del retiro de materiales de estudio de cada día.
2. Respecto a los horarios de ingreso y salida, se flexibilizan, siempre y cuando éstas sean debidamente justificadas por el apoderado, en forma personal.
3. Se registrará la asistencia, permisos y horarios de ingreso y salida del estudiante. Para esto, el profesor que corresponda deberá registrar en el libro de clases e inspectoría en el Libro de Salida.
4. El/la estudiante deberá presentar el carné de salud o certificado médico, cada vez que falte a clases por razones asociadas al embarazo, maternidad y/o paternidad. El profesor jefe deberá verificar que en forma regular las inasistencias se justificaron y que se especifique que se presentó el carné de salud o certificado médico.
5. Los certificados médicos serán recepcionados por el profesor jefe, quien los deberá entregar a Inspectoría para ingresarlos al Sistema.
6. El/la estudiante tendrá derecho a acceder a un sistema de evaluación flexible, en tanto la situación de embarazo o de maternidad/paternidad le impida asistir regularmente al establecimiento. Este sistema de evaluación flexible será ejecutado por Coordinación Académica y se ajustará al reglamento oficial del Ministerio de Educación garantizando el logro de aprendizajes y objetivos mínimos establecidos en los Programas de Estudio.
7. El sistema de evaluación flexible con el que se evalúa al alumno/a considera aplicar trabajos de Investigación, cuestionarios, guías de trabajo, presentaciones, etc.
8. Cada vez que la alumna/o se ausente por situaciones derivadas del embarazo, parto, post parto, control de niño sano y/o enfermedades del hijo menor de un año, presentando certificado médico o carné de salud, podrá acceder a una reprogramación de evaluaciones, con la exigencia de 60%.
9. El/la estudiante tiene derecho a ser promovido/a de curso con un porcentaje de asistencia menor a lo establecido, siempre que sus inasistencias hayan sido debidamente justificadas por: los médicos tratantes, carné de control de salud y cumplan con los requisitos de promoción establecidos en el reglamento de evaluación.

IX. APOYOS A LA ESTUDIANTE EMBARAZADA, MADRES Y PADRES ADOLESCENTES.

DE LA EVALUACIÓN:

1. Se establecerá un sistema de evaluación que puede surgir como alternativa, en tanto la situación de embarazo o de maternidad/paternidad le impida asistir regularmente a clases.
2. Se evaluará caso a caso los criterios para la promoción con el fin de asegurar que los estudiantes cumplan efectivamente con los contenidos mínimos de los programas de estudio.



3. La estudiante tiene derecho a ser evaluada de la misma forma que sus compañeros. El establecimiento le otorgará las facilidades necesarias para cumplir con el calendario de evaluación.

DE LA ASISTENCIA:

1. No se hará exigible el 85% de asistencia a clases durante el año escolar a las estudiantes en estado de embarazo o maternidad. Las inasistencias que tengan como causa directa por situaciones derivadas del embarazo, post parto, control de niño sano y enfermedades del hijo menor a un año se consideran validas cuando se presenta certificado médico, carné de salud, tarjeta de control u otro documento que indique las razones médicas de la inasistencia. En el caso de que la estudiante tenga una asistencia a clases menor a un 50% durante el año escolar, el director del establecimiento educacional tiene la facultad de resolver su promoción. Lo anterior en conformidad con las normas establecidas en los decretos exentos de educación N° 511 de 1997, 112 y 158, ambos de 1999 y N° 83 de 2001 o los que se dictaren en su reemplazo, sin perjuicio del derecho de apelación de la estudiante ante la Secretaría Regional ministerial de Educación respectiva.
2. Se deberá elaborar un calendario flexible que resguarde el derecho a la educación de estos estudiantes, brindándoles el apoyo pedagógico necesario mediante un sistema de tutorías. Nombrar a un docente como responsable para que supervise su realización. a. Indicar la asistencia, permisos, y horarios de ingreso y salida, diferenciando las etapas de embarazo, maternidad y paternidad. b. Señalar que el estudiante deberá presentar el carné de salud o certificado médico cada vez que falte a clases por razones asociadas a embarazo, maternidad o paternidad.
3. **IMPORTANTE:** Los establecimientos NO pueden definir un periodo PRENATAL y POSTNATAL para las estudiantes. La decisión de dejar de asistir a clases durante los últimos meses del embarazo y postergar su vuelta a clases depende exclusivamente de las indicaciones médicas orientadas a velar por la salud de la joven y el hijo o hija por nacer.

Si la estudiante requiere cerrar el semestre de manera anticipada y debidamente justificada por su médico tratante, serán consideradas sus calificaciones hasta el momento de requerir. En el caso de que la estudiante requiera finalizar su año escolar a finales del primer semestre, se considerarán sus calificaciones del primer semestre como promedios anuales.

X. REDES DE APOYO PARA ESTUDIANTES EMBARAZADAS, MADRES Y PADRES ADOLESCENTES.

1. Se debe orientar a la/el estudiante para que conozca las redes de apoyo a las que puede acudir y de esta forma poder acceder a sus beneficios. De acuerdo a esto se especifica a continuación las redes principales:
2. CHILE CRECE CONTIGO: Es un sistema integral de apoyo a niños y niñas de primera infancia, desde la gestación hasta que entran a primer nivel de transición (4 años). Para acceder a este sistema hay que dirigirse al CESFAM. www.crececontigo.cl.
3. SUBSIDIO FAMILIAR (SUF): Dentro del cual se encuentra el subsidio maternal, es un beneficio social dirigido a las personas más vulnerables. Para acceder a este subsidio es fundamental contar con ficha de protección social vigente y pertenecer al 40% de la población más vulnerable. Para acceder a este subsidio hay que acercarse al MUNICIPIO.



4. JUNJI (JUNTA NACIONAL DE JARDINES INFANTILES): Dispone de una serie de salas cunas y jardines infantiles a nivel comunal. Su sitio web (www.junji.gob.cl) entrega información para madres y padres respecto a las edades del desarrollo de las y los párvulos/as y sobre la ubicación de las salas cunas y jardines infantiles.
5. Institución: Junta Nacional de Auxilio Escolar y Becas Dirección web: www.junaeb.cl
Descripción tipo beneficio: Programa de Apoyo a la Retención Escolar: apoya a estudiantes vulnerables que están en riesgo de abandonar el sistema escolar en las regiones de Antofagasta, Valparaíso, Metropolitana, Maule, Biobío y La Araucanía. Estudiantes vulnerables son aquellos que cursan enseñanza básica (7° y 8°) o educación media, en condición de embarazo, maternidad o paternidad; estudiantes que cuenten con Beca BARE y estudiantes de enseñanza media que presenten alto riesgo socioeducativo en establecimientos priorizados por JUNAEB.
6. Institución: Servicio Nacional de la Mujer Dirección Web: www.sernam.cl Descripción tipo beneficios: Programa de atención y apoyo a madres adolescentes: Contribuye a la inclusión social de embarazadas y madres adolescentes a través del desarrollo de su proyecto de vida, que integre las dimensiones personal, maternal y familiar.
7. Institución: Instituto Nacional de la Juventud Dirección web: www.injuv.cl Descripción tipo beneficios: Los Infocentros y Telecentros del INJUV son lugares con computadores habilitados con Internet que están a disposición de los jóvenes en forma gratuita, para que puedan realizar sus trámites, tareas u otros trabajos, como asimismo, se imparten cursos gratuitos en diversas temáticas de interés juvenil.

ART. 9 PROTOCOLO PARA EL RECONOCIMIENTO DE IDENTIDAD DE GÉNERO DE NIÑOS, NIÑAS Y ADOLESCENTES TRANS.

1. Introducción

El presente documento nace como respuesta al ordinario N° 768 de la Superintendencia de Educación, con fecha 27 de abril del año 2017, cuya materia es "Derechos de niñas, niños y estudiantes trans en el ámbito de la educación" que mandata a los sostenedores a "tomar las



medidas administrativas, sociales y educativas apropiadas para proteger y garantizar los derechos de las niñas, niños y estudiantes contra toda forma de acoso discriminatorio”

Es por lo anteriormente señalado que el presente protocolo tiene por objetivo asegurar el derecho a la educación de niños, niñas y estudiantes trans mediante una serie de medidas que buscan apoyar su proceso de reconocimiento de identidad de género en la comunidad escolar, siempre velando por el cuidado de su integridad moral, física y psicológica además del cumplimiento de todos sus derechos.

El colegio Kings School de San Miguel

VISIÓN:

“Kings School”, tiene como visión constituir un proyecto educativo de prestigio, reconocido por la comunidad local por los logros académicos y extracurriculares de sus estudiantes y la excelencia, compromiso y cercanía de su equipo docente.

Los sellos esenciales de nuestro Proyecto Educativo son: Formación Integral, la Calidad y excelencia educativa, Educación Integradora e inclusiva y los Principios Cristianos.

MISIÓN:

Kings School es una institución educacional fundada en un sólido Proyecto Educativo Cristiano, que tiene como Misión proporcionar una educación centrada en la formación integral de sus estudiantes, orientada a formar personas según el modelo y los principios de Cristo. Promoviendo, una educación inclusiva que integre los elementos tecnológicos, digitales y humanos al proceso de enseñanza- aprendizaje. Favoreciendo el énfasis en la preparación y manejo del idioma inglés como segunda lengua, para que los estudiantes puedan insertarse y comunicarse en un mundo globalizado. Desarrollando la formación de estudiantes con un liderazgo positivo y pensamiento crítico, de forma que les permita ser capaces de enfrentar la vida con propósito y principios claros, constituyéndose en verdaderos agentes de cambio positivo.

2. PRINCIPIOS FUNDAMENTALES DE LA PEDAGOGÍA KING ´S SCHOOL

Los principios fundamentales que sustentan el Proyecto Educativo Institucional y pernean el currículum de “King ´s School”, están contenidos en la fe y creencias que los cristianos han sostenido a través de su historia. Este, se basa esencialmente en una relación – espiritual, personal y voluntaria – entre la persona y Dios, a través de Jesucristo por la fe. Los principios son:

- A. Dios es el Creador, Sustentador y Redentor del Universo.** Hay uno y solamente un Dios viviente y verdadero. Él es un ser inteligente y personal. Él es el Creador, Redentor del Universo. Entre sus atributos se destacan: La justicia, la rectitud, la santidad, la misericordia y el amor. Por otra parte, Dios se revela a sí mismo como Padre, Hijo y Espíritu Santo, con distintos atributos personales, pero sin división de naturaleza, esencia o ser. Con relación a Cristo, es el eterno hijo de Dios. En su encarnación como Jesucristo él fue concedido por el Espíritu Santo y Nacido de la virgen María. Él es el único mediador y sólo a través de él se efectúa la reconciliación entre Dios y el hombre (Isaías 44:6; Mateo 16:17).
- B. La Biblia es la palabra inspirada y revelada a los hombres.** En las Sagradas Escrituras o Biblia encontramos el misterio de la iniquidad revelación del amor de Dios Padre por los



hombres, carta fundamental de la Iglesia y, por lo tanto, es la única regla de fe y práctica (2ª Timoteo 3:16).

- C. El hombre es creación de Dios, hecha a su imagen y semejanza.** El hombre es la creación especial de Dios, hecho a su propia imagen y semejanza. Varón y mujer los creó, para que administrarán la obra creadora de Él. Al crear al hombre a su imagen, lo creó con un libre albedrío, con una voluntad libre de elegir entre lo bueno y lo malo, como un ser moral capaz de tomar decisiones válidas y significativas. Con esta capacidad, el hombre puede responder en forma positiva al propósito original de Dios para con su creación, vivir al máximo potencial personal y relacionarse continuamente con su Creador o, al contrario, el hombre puede elegir su propio camino e ir en contra de la voluntad y propósito principal de Dios, trayendo sobre sí mismo la destrucción de su vida personal y de su relación con Dios. El ir contra de la voluntad de Dios, en el lenguaje bíblico, se llama "pecado" (Génesis 1:26,27 ; 2:7)
- D. La introducción del pecado** produjo la interrupción de la relación directa entre Dios y los seres creados, la decadencia del hombre y la naturaleza desde su estado primigenio.
- E. La Salvación es el acto redentor de Dios para el hombre mediante la fe en Jesucristo.** La salvación involucra la redención de todo hombre y es ofrecida gratuitamente a todo aquel que acepta a Jesucristo como Salvador y Señor quien, por su propia sangre, obtuvo redención eterna de los creyentes. En su más amplio sentido, la salvación incluye regeneración, justificación, santificación y glorificación. No hay salvación aparte de la fe personal en Jesucristo como Señor (Juan 3:16,17).
- F. La familia es la institución creada por Dios como base de la sociedad.** Dios ha ordenado la familia como institución fundamental de la sociedad humana. La familia está compuesta por personas relacionadas unas con otras a través del matrimonio, lazos sanguíneos o adopción. El matrimonio es la unión de un hombre y una mujer quienes, unidos por el amor, se comprometen a vivir juntos hasta que la muerte los separe. Los padres deben enseñar a sus hijos valores morales, espirituales y disciplinarios en amor. Los hijos deben honrar y obedecer a sus padres (Génesis 2:18, 24; Efesios 6:1- 4).

3. ANTECEDENTES

El género constituye una construcción socio-cultural y por tanto, es un concepto dinámico y que puede variar, según evolucionan las culturas. En occidente, se tiende a asignar roles y características particulares por el hecho de haber nacido con genital masculino o femenino, imperando una visión binaria de categorías "hombre" y "mujer", tendiendo a aislar e invisibilizar aquellas realidades que no coinciden con dichas categorías. Todo esto, conlleva a conductas sociales discriminatorias y hostiles hacia seres humanos que no responden a dichos patrones convencionales de género binario, trayendo como consecuencia mermas en su salud emocional y en su integración adecuada a la sociedad. La identidad de género se puede expresar desde la infancia, sin embargo, existen personas que descubren una identidad Trans en otros estadios de su vida. En ese sentido, es fundamental escuchar y comprender la experiencia particular del individuo, a fin de favorecer el respeto a su identidad, así como la protección de su salud mental.

Así, las categorías facilitan la visibilización de las diversas realidades humanas, sin embargo, prima sobre esto, la escucha y comprensión activa de la vivencia particular de cada individuo, ya que existen personas que no necesariamente encajan con dichas categorías. Por lo tanto, se entiende



que la expresión “persona Trans” abarca a transgénero, transexuales y travestis. La información documentada respecto de las personas que están viviendo la transexualidad en el país se da en un contexto social desfavorable basado en prejuicios, discriminación, transfobia y violencia, y esto se conjuga para no facilitar el acceso oportuno a la atención de salud.

En Chile, la atención ciudadana se rige por un marco jurídico que está compuesto por una serie de leyes que regulan la relación de la sociedad civil con el Estado; entre ellas pueden mencionarse las siguientes:

- Ley de Base de Procedimientos Administrativos (Ley N° 19.880);
- Ley de Deberes y Derechos de las Personas en Salud (Ley N° 20.584);
- Ley de Acceso a la Información Pública (Ley N° 20.285);
- Ley que Establece medidas Contra la Discriminación (Ley N° 20.609);
- Ley que Modifica el D.L. N° 2.763, de 1979, con la Finalidad de Establecer una Nueva Concepción de la Autoridad Sanitaria, Distintas Modalidades de Gestión y Fortalecer la Participación Ciudadana (Ley N° 19.937); y
- Ley que Reconoce y da Protección al Derecho a la Identidad de Género (Ley N° 21.120).

4. Principios orientadores del presente protocolo

Los principios orientadores son:

En el Colegio Kings School de San Miguel, las niñas, niños y estudiantes trans, tienen los mismos derechos y deberes que todos los estudiantes que se educan aquí, de acuerdo a lo establecido en la legislación chilena vigente.

5. Procedimientos para el reconocimiento de Identidad de Género.

V.1. Solicitud de entrevista:

El padre, madre, tutor/a legal y/o apoderado de aquellas niñas, niños y estudiantes trans, como así también él o la estudiante mayor de edad, podrán solicitar al establecimiento educacional el reconocimiento de su identidad de género, medidas de apoyo y adecuaciones pertinentes a la etapa por la cual transita el o la estudiante. **La entrevista será solicitada con el director del establecimiento.** Esta solicitud deberá realizarse por escrito a través de la agenda escolar o en forma personal.

Una vez recepcionada la solicitud de entrevista el director tendrá un plazo de cinco días hábiles para concretar dicho encuentro.

V.2. Entrevista:

A la entrevista deberán asistir el padre, madre y/o tutor legal del estudiante y el o la estudiante. Junto a la solicitud de reconocimiento de la identidad de género deben presentar antecedentes de respaldo emitidos por los profesionales de la salud que han acompañado al niño, niña o adolescente trans en su proceso de reconocimiento de identidad de género, esto con el objetivo de permitir al establecimiento conocer en profundidad la etapa en que se encuentra el estudiante, las características de esta y sus requerimientos especiales.



La solicitud de reconocimiento de identidad de género del niño, niña o adolescente deberá quedar formalizada mediante un acta en esta misma instancia. En este documento quedará registrada la solicitud y única medida inmediata que consistirá en una reunión ampliada con las autoridades docentes del ciclo, profesor jefe, profesores de asignatura del curso del estudiante e integrantes del equipo de orientación del ciclo. Si a la entrevista se presentase solo uno de los padres, el Director del establecimiento informará al padre o madre presente que respetando lo indicado por el ordinario N° 027 de la Superintendencia de Educación con fecha 11 de Enero del año 2016 cuya materia indica "Fija sentido y alcance de las disposiciones sobre derechos de padres, madres y apoderados en el ámbito de la educación" es su deber informar a ambos, para esto tomará contacto el padre o madre que se encuentre ausente y solo en el escenario que ambos estén de acuerdo con la solicitud se procederá con los pasos siguientes.

V.3. Acuerdos y coordinación:

Una vez que el director haya recibido por parte de la comisión las sugerencias para el proceso, citará al padre, madre y/o tutor legal, en dicha reunión compartirá estas sugerencias y en conjunto se tomarán los acuerdos y pasos a seguir para la implementación de las medidas de apoyo y acompañamiento. A esta entrevista asistirá también el profesor jefe, el director de ciclo y/o algún otro miembro del equipo de trabajo.

Los acuerdos en torno a las medidas de apoyo deberán constar en un acta firmada por los asistentes a la reunión. Las medidas de apoyo antes mencionadas deberán referirse como mínimo a:

- Apoyo a la niña, niño o estudiante, y a su familia
- Orientación a la comunidad educativa
- Uso del nombre legal en documentos oficiales
- Presentación personal
- Utilización de servicios higiénicos
- Derechos y deberes del/la estudiante

V.4 Consentimiento del niño, niña o adolescente trans.

Adoptados los acuerdos en torno a las medidas de apoyo, y antes de su implementación, estas deberán ser informadas al niño, niña o estudiante y a sus padres. El o la estudiante deberá manifestar su consentimiento a cada una de las medidas de apoyo.

Se deja establecido en forma expresa que no se implementará ninguna medida, aun cuando sea solicitada por el padre, madre y/o tutor legal en tanto ésta no cuente con el consentimiento del/la estudiante.

V.5 Medidas de apoyo para el proceso de reconocimiento de identidad de género.

Toda medida de apoyo deberá siempre velar por el resguardo de la integridad física, psicológica y moral del niño, niña o adolescente trans. Así también, atendida la etapa de reconocimiento e identificación que vive la niña, niño o estudiante trans, las autoridades docentes, los docentes, los asistentes de educación y todos los adultos que conforman la comunidad educativa, deberán velar por el respeto del derecho a su privacidad, resguardando que sea la niña, niño o estudiante trans quien decida cuándo y a quién comparte su identidad de género.



V.6 Apoyo a la niña, niño o estudiante, y a su familia.

Las autoridades del colegio velarán porque exista un diálogo permanente y fluido entre la o el profesor jefe, la niña, niño o estudiante trans y su familia, especialmente para coordinar y facilitar el acompañamiento y su implementación en conjunto, y para establecer los ajustes razonables en relación con la comunidad educativa.

V.7 Orientación a la comunidad educativa.

El colegio promoverá espacios de reflexión, orientación, acompañamiento y apoyo a los miembros de la comunidad educativa, con el objeto de garantizar la promoción y resguardo de los derechos de las niñas, niños y estudiantes trans. Uso del nombre social en todos los espacios educativos.

Las niñas, niños y estudiantes trans mantienen su nombre legal en tanto no se produzca el cambio de la partida de nacimiento en los términos establecidos en la Ley N°17.344, que regula esta materia.

V.8 Uso del nombre legal en documentos oficiales.

El nombre legal de la niña, niño o estudiante trans seguirá figurando en los documentos oficiales del establecimiento tales como el libro de clases, certificado anual de notas, licencia de educación media, entre otros, en tanto no se realice el cambio de identidad en los términos establecidos en la normativa vigente. (Ley N°17.344, Ord.N°0768/2017).

5.9. Presentación personal.

El niño, niña o estudiante trans tendrá el derecho de utilizar el uniforme, de acuerdo a lo estipulado en el Reglamento Interno de Convivencia escolar.

5.10. Utilización de servicios.

El colegio dispondrá de baños universales, resguardando el interés superior de la niña, niño o estudiante trans u otros estudiantes, de la privacidad, e integridad física, psicológica y moral de todos los miembros.

5.11. Resolución de diferencias.

En caso de existir diferencias entre el establecimiento, la familia y/o el estudiante, respecto de las medidas de apoyo para el proceso de reconocimiento de identidad de género del niño, niña o adolescente trans, el colegio solicitará apoyo a la Superintendencia de Educación a través de su servicio de mediación. La misma acción se llevará a cabo en el escenario que sea el estudiante menor de edad quien realice la solicitud de iniciar el reconocimiento de su identidad de género sin apoyo de su(s) padre(s) y/o apoderado(s).

1.12 Cumplimiento de obligaciones.

Directivos, docentes, educadores/as, asistentes profesionales, asistentes de la educación y otras personas que componen la unidad educativa están obligados a respetar todos los derechos que resguardan a niñas, niños y estudiantes trans.



Las autoridades del colegio, abordarán la situación de niñas, niños y estudiantes trans, teniendo en consideración la complejidad propia de cada caso, por lo que en cada una de las decisiones que se adopten, se deberán tener presente todos los principios y cada uno de los derechos que les asisten.

2. Actualización y formalidades:

El presente protocolo, deberá presentarse a toda la comunidad educativa y deberá ser actualizado cada año, según las nuevas normativas y lineamientos en el tema.

Art. 10 PROTOCOLO FRENTE A SITUACIONES DE DESREGULACIÓN EMOCIONAL Y CONDUCTUAL DEC

La desregulación emocional puede aparecer en distintos grados y no se considera un diagnóstico en sí, sino una característica que puede subyacer a distintas condiciones en la persona. En la literatura científica, se relaciona principalmente con comportamiento de tipo disruptivo y de menor control de los impulsos (Cole et al., 1994; Eisenberg et al., 1996; Shields & Cicchetti, 2001).

Por su parte, la regulación emocional es aquella capacidad que nos permite gestionar nuestro propio estado emocional de forma adecuada. Supone tomar conciencia de la relación entre emoción, cognición y comportamiento; tener buenas estrategias de enfrentamiento; capacidad para autogenerarse emociones positivas, entre otros (Bisquerra, 2003)². Es decir, implica entender cómo nos sentimos, entender por qué nos sentimos así, poner en marcha herramientas que nos permitan expresar y gestionar lo que sentimos de forma adaptativa y orientada a nuestros objetivos personales (Gross, J. J., & Thompson, R. A., 2007). Estar bien regulado emocionalmente es un indicador de buen pronóstico, además de ser protector de una serie de alteraciones. La regulación emocional predispone a la persona a aprender, esforzarse y a participar (Llorente, 2018).

A. En el caso de una situación de desregulación conductual y/o emocional, sin tratamiento ni diagnóstico asociado o informado.

1. El docente a cargo debe acercarse al estudiante y buscar algún lugar contenedor, es decir, un lugar tranquilo donde se pueda contener al alumno en forma personalizada (prefiriendo espacios abiertos y seguros tales como patios, evitar trasladarlo a lugares con ventanales en techos o ventanas sin cortinas, o con estímulos similares a los desencadenantes de la crisis de desregulación) Asegurarse de que los otros alumnos que lo acompañen o estén cercanos a él, se encuentren resguardados.
2. Mientras el docente contiene al alumno, contención que puede ser verbal o física, pide ayuda a algún otro adulto cercano para que informe a inspección, encargado de convivencia o psicólogo.
3. Inspector general, o persona del equipo de ciclo que esté a cargo, delega los siguientes roles, dependiendo de disponibilidad, cercanía y rol en el colegio:
 - A. La psicóloga se quedará con el estudiante hasta que la manifestación conductual de la desregulación disminuya en intensidad y pueda reincorporarse a su sala o a las actividades correspondientes.
 - B. Encargado de convivencia avisará a la familia a través de una llamada telefónica y posterior correo electrónico, una vez que el alumno ya se encuentre regulado y en su sala de clases, describiendo la situación vivida por su hijo



- C. El inspector de patio avisará al profesor jefe o profesor de asignatura que esté a cargo de la comunidad en ese momento.
4. En el caso de que el estudiante se logre regular, o sea logre transitar a la calma, se intenciona la reincorporación del alumno a la actividad o sala a la que corresponda. De todas formas, hay que informar de la situación a los apoderados del estudiante de manera inmediata. Si el estudiante se niega o no es capaz de reincorporarse, se entenderá que aún no logra regularse.
 5. La persona que realice la contención debe dejar registro de lo sucedido en bitácora DEC (webclass) y en observaciones (neutra) del libro de clases digital.
 6. El Encargado/a de Convivencia escolar hace seguimiento al día siguiente, por medio del Profesor jefe, de las condiciones en las que regresa el alumno al colegio
- B. En el caso de una desregulación que no logra transitar a la calma, sin tratamiento ni diagnóstico asociado.**

Si la desregulación continúa por más de 45 minutos, pese a la mediación del adulto que intenta contenerlo, se entiende que el alumno no está siendo capaz de dejarse conducir en el contexto escolar, por lo tanto se quedará en compañía de un inspector de patio.

1. La persona determinada para contactarse con los apoderados, informará a los padres, vía llamado telefónico, de su evolución y que no ha logrado integrarse a su comunidad hasta el momento, por lo que el colegio no estaría presentando las condiciones que le ayuden a su hijo a calmarse. Se les solicita retirar a su hijo, para que pueda recibir la contención directa de sus padres, favoreciendo su bienestar.
2. La persona que realice la contención debe dejar registro de lo sucedido en Bitácora DEC y libro de clases.
3. Hacer seguimiento al día siguiente, por medio del Profesor jefe, de las condiciones en las que regresa el alumno al colegio.

C. Reiteración de una desregulación; sin tratamiento ni diagnóstico asociado.

Una reiteración de una desregulación conductual y/o emocional es cuando esta se repite, ya sea durante el día o durante un período a corto plazo (dos semanas).

Debe realizar los pasos de la sección A.

1. Se les informará a los apoderados que serán citados por el encargado de convivencia a entrevista lo antes posible. En esta entrevista se espera indagar sobre el contexto actual del estudiante, y en conjunto con la familia se define un plan estratégico de acompañamiento que incluya acciones concretas con el objetivo de mantener las condiciones propicias para que el estudiante ("Ficha estudiante DEC") se mantenga regulado y estableciendo un plazo para ver resultados.
2. La persona que realice la contención debe dejar registro de lo sucedido en bitácora DEC (webclass) y en observaciones (neutra) del libro de clases digital.
3. Encargado de convivencia realizará seguimiento y evaluación de este plan, en conjunto con profesor jefe y profesionales ad hoc. De no generar los resultados esperados, se solicitará la evaluación de un especialista (psicólogo, psiquiatra, terapeuta ocupacional, neurólogo, etc). De ser así, el encargado de convivencia, cita nuevamente a los padres para sugerir la



derivación a especialista externo. Se solicitará a los apoderados autorización escrita para que el colegio se comuniquen directamente con dicho profesional y que este pueda emitir un informe con medidas de resguardo y contención para el estudiante. Mientras se esté a la espera de la evaluación de dicho especialista, se acordará formalmente con los padres cómo se procederá frente a nuevas situaciones de desregulación en el colegio.

4. En caso que los apoderados no presenten diagnóstico y tratamiento, se podría pensar en una sospecha de vulneración de derechos, ya que no se estaría dando la atención en salud que un niño necesita. Frente a esa instancia, por ejemplo, el colegio podría evaluar activar otros protocolos de acción, con el fin de garantizar el resguardo de los derechos de los niños y su desarrollo integral.

D. En el caso de un alumno con desregulación emocional y/o conductual, que esté con tratamiento con especialista externo.

1. En el caso de que un alumno, que ya se encuentre con tratamiento y apoyo de un especialista externo presente una desregulación emocional y/o conductual, se deben seguir los pasos descritos por el profesional ajustando el procedimiento a las indicaciones del especialista correspondiente.
2. Si se tratara de una desregulación que requiera contención física (para evitar que el estudiante se autoagreda o agreda a otros), ésta debe realizarse con todos los cuidados.
3. Si el estudiante agrediera a otro, a un adulto, en especial a un funcionario del establecimiento, encargado de convivencia escolar, deberá activar protocolo de maltrato escolar.
4. El especialista externo que atiende al estudiante podrá entregar al colegio una solicitud de flexibilidad académica por escrito, especificando medidas concretas y plazos. Tal solicitud será evaluada por el colegio, considerando las posibilidades dentro del contexto escolar.
5. La persona que realice la contención debe dejar registro de lo sucedido en bitácora DEC (webclass) y en observaciones (neutra) del libro de clases digital.

Es importante considerar que, a fin de cada semestre, a pesar de los ajustes de procedimientos, el estudiante continúa manifestando desregulación emocional y/o conductual en el tiempo, encargado de convivencia escolar citará a los padres para solicitar un certificado del especialista tratante que el estudiante está en condiciones emocionales de asistir y ajustarse a la rutina que le demanda su nivel de escolaridad.

Si las desregulaciones califican como falta dentro de la ley de violencia escolar, se procederá acorde a los protocolos establecidos.

Si a pesar de los esfuerzos del Colegio y especialistas, los padres no siguen el tratamiento y no dan los apoyos que su hijo necesita, se puede pensar en una sospecha de vulneración de derechos, ya que no se estaría dando la atención en salud que un niño necesita. Frente a esa instancia, por ejemplo, el colegio podría evaluar activar otros protocolos de acción, con el fin de garantizar el resguardo de los derechos de los niños y su desarrollo integral.



FICHA Y COMPROMISO ESTUDIANTE DEC

Nombre estudiante	Curso
Nombre apoderado	Teléfono
Correo Electrónico:	
Profesor Jefe	
¿Cómo se informará al apoderado? _____	
¿Estudiante con diagnóstico? ¿Cuál? _____	Si ____ No ____
¿Estudiante se encuentra en tratamiento?	Si ____ No ____
Personal que atenderá el caso	
Compromisos	



Apoderada acepta los procedimientos y compromisos adquiridos del establecimiento

Firma apoderado(a)

Firma Funcionario



BITÁCORA DESREGULACIÓN EMOCIONAL Y CONDUCTUAL (DEC)

1.- Contexto inmediato

Duración:

Fecha: ____/____/____ Hora de inicio____/Hora de fin____

Dónde estaba el/la estudiante cuando se produce la DEC: _____

La actividad que estaba realizando el/la estudiante fue:

___ Conocida ___ Desconocida ___ Programada ___ Improvisada

El ambiente era:

___ Tranquilo ___ Ruidoso N° aproximado de personas en el lugar: _____

2.- Identificación del niño/a, adolescente o joven:

Nombre estudiante:		
Edad:	Curso:	Prof. Jefe:

3.- Identificación profesionales y técnicos del establecimiento designados para intervención:

4.- Identificación apoderado y forma de contacto:

Nombre:		
Celular:	Otro teléfono:	
Forma en que se informó a apoderado:		

5.- Tipo de incidente de desregulación observado, marque con X lo que corresponda:



	Autoagresión
	Agresión a otros/as estudiantes
	Agresión hacia docentes
	Agresión hacia asistentes de la educación
	Destrucción de objetos/ropa
	Gritos/agresión verbal
	Fuga
	Otro

6.- Nivel de intensidad observado:

_____ Etapa 2, de aumento de la DEC, con ausencia de autocontroles inhibitorios cognitivos y riesgo para sí mismo/a o terceros.

_____ Etapa 3, cuando el descontrol y los riesgos para sí mismo/a o terceros implican la necesidad de contener físicamente.

7.- Descripción situaciones desencadenantes:

a) Descripción de secuencias de hechos que anteceden al evento de DEC:

b) Identificación de "gatilladores" en el establecimiento (si existen):

c) Descripción de antecedentes "gatilladores" previos al ingreso al establecimiento (si existen/ si es posible):

	Enfermedad	¿Cuál?
	Dolor	¿Dónde?



	Insomnio	
	Hambre	
	Otros	

8.- Probable funcionabilidad de la DEC:

	Demanda de atención
	Como sistema de comunicar malestar o deseo
	Demanda de objetos
	Frustración
	Rechazo al cambio
	Intolerancia a la espera
	Incomprensión de la situación
	Otra:

9.- Acciones desplegadas y las razones por las cuales se decidieron:

10.- Estrategia de reparación desarrollada y razones por las que se decide (solo si se requiere):



Art. 11 PROTOCOLO AUSENTISMO ESCOLAR

I. Presentación

El presente Protocolo nace de la preocupación de nuestro establecimiento, por establecer procedimientos, que permitan mantener a todos los estudiantes, vinculados al colegio, siendo partícipes activos de su proceso de enseñanza y aprendizaje.

El colegio Kings School de San Miguel, establece en este protocolo, las gestiones que deberán implementarse, con el objetivo de resguardar el acceso a la educación de nuestros estudiantes, definiendo los pasos a adoptar en caso de ausentismo escolar y las responsabilidades que le corresponden a cada miembro de la comunidad educativa.

II. Definiciones.

Ausentismo Escolar

El ausentismo escolar, se entiende como el abandono del sistema educativo por parte de los alumnos, manifestándose en primera instancia por medio de frecuentes inasistencias a clases; (remota, online y/o presencial), ausencias que puede ser, voluntarias o involuntarias.

Cuando un estudiante no asiste a clases por un tiempo prolongado sin justificación, los establecimientos educacionales deben realizar esfuerzos por intentar contactarlo, ya que pueden estar necesitando apoyos en caso de estar siendo víctima de una vulneración de derechos o pasando por un proceso emocional o económico familiar complejo.

En este tipo de situaciones, los establecimientos deben activar el "Protocolo de actuación frente a la detección de situaciones de vulneración de derechos de estudiantes" descrito en su Reglamento Interno, con acciones como:

- Gestionar estrategias de comunicación con el/la estudiante y sus apoderados.
- Implementar medidas de resguardo y seguimiento, dirigidas al estudiante, las cuales pueden incluir apoyos pedagógicos y psicosociales que la institución pueda proporcionar, y las derivaciones a las instituciones y organismos competentes, tales como, la Oficina de Protección de Derechos (OPD) de la comuna respectiva.
- La normativa señala que los funcionarios del establecimiento tienen el deber de poner en conocimiento de manera formal a los Tribunales de Familia de cualquier hecho que constituya una vulneración de derechos en contra de un estudiante, tan pronto lo advierta.

<https://www.supereduc.cl/contenidos-de-interes/como-actuar-frente-al-ausentismo-o-desercion-escolar/>

Tipo de Ausentismo

- A. El presente protocolo, se activará en los siguientes casos. El profesor (a) jefe y/o inspección, deberán contactar y agendar una entrevista con el apoderado, cuando no se evidencie justificativo.
- B. Cuando el número de ausencias sea superior a tres faltas seguidas.
- C. Cinco o más faltas alternas durante el periodo de un mes.
- D. Cuando se produce sistemáticamente un día de la semana, superando tres inasistencias.



E. Estudiante que presenta menos del 85% de asistencia a clases.

III. Responsabilidades:

Equipo Directivo:

- **Inspector General**, será responsable del control de la asistencia y registro consolidado.
- **La Jefatura técnico pedagógica**, será responsable de tomar las medidas pedagógicas para evitar o disminuir el rezago.
- **Encargado (a) de Convivencia Escolar**, coordinará las acciones de apoyo socioemocional y monitoreo de la ejecución del protocolo.
- **Dirección**, monitorea la ejecución del protocolo.
- **Los docentes** serán los responsables de registrar asistencia, preparar material pedagógico de apoyo al rezago, coordinar entrega y calificación del material.
- **El profesor jefe** será encargado de revisar semanalmente la situación de asistencia de su curso y activar el protocolo (Realizar citación de apoderado y solicitar firma de compromiso).

Inspectores:

- Mantener un registro ordenado de justificativos.
- Inspectoría realizará un control y recopilación semanal de inasistencias de los estudiantes de cada curso, a través de la revisión de los registros de asistencia, para pesquisar tempranamente a los alumnos que se ausenten.
- Realizar contacto telefónico con apoderado, en caso de inasistencia de tres días consecutivos sin aviso e informar a profesor jefe la situación.
- Enviar informe mensual de asistencia, a los apoderados cuyos estudiantes presentan reiteradas inasistencias.
- Informar a Dirección y Encargado (a) Convivencia Escolar, los casos de estudiantes que se encuentren en situación de ausentismo escolar o baja asistencia a clases.

Equipo de convivencia escolar:

- Gestionar con inspectoría y profesores jefes, los procesos de seguimiento e intervenciones socioeducativas que deben realizarse, en los casos de ausentismo escolar.
- Realizar derivación externa en casos que proceda, recopilando y la información entregada del caso.

Apoderados:

- El apoderado es el responsable de justificar las inasistencias a clases de su pupilo(a), informando vía telefónica o través del correo institucional a justificativos@kingsschoolsanmiguel con copia al profesor jefe, en un plazo máximo de 3 días hábiles.
- Las licencias médicas u otro justificativo, se enviarán vía correo electrónico a justificativos@kingsschool.cl con copia al profesor jefe. El apoderado deberá señalar el nombre del estudiante y el curso al cual pertenece.
- Presentarse a entrevista y monitorear los avances pedagógicos del estudiante cuando presente rezago y/o bajo rendimiento escolar, según el plan de apoyo acordado.



IV. Activación del Protocolo

Paso 1: Inspectoría realizará revisión diaria de la asistencia a clases, en caso de detectar un tipo de ausentismo, sin justificativo por parte del apoderado, informará al profesor jefe, para que active el protocolo de ausentismo.

Paso 2: Profesor Jefe, se contactará con apoderado vía correo institucional, y a través de plataforma webclass, solicitando justificativo. El/la Profesor (a) jefe deberá dejar registro en hoja de observaciones la gestión realizada.

Paso 3: Inspectoría informará al Profesor (a) jefe, cuando el apoderado no cumpla con el deber de presentar justificativo, en este caso se citará al apoderado a entrevista con el profesor jefe y/o inspectoría. Las citaciones deberán efectuarse en un plazo no mayor a una semana.

Paso 4: Si el apoderado y/o cuidador no justifica, no asiste a una segunda citación a entrevista, se enviará carta Certificada al domicilio, señalando la condición de ausentismo del estudiante, las gestiones realizadas por el colegio y el incumplimiento por parte del apoderado, al no justificar y no presentarse a las citaciones realizadas, por lo que se otorga la última citación obligatoria y de no presentarse a dicha citación, el director/a derivará el caso a Fiscalía, Tribunales de Familia, OPD, Carabineros, por vulneración del derecho del menor.

V. INDICACIONES DE ENTREVISTA

El profesor jefe y/o inspectoría deberán citar al apoderado y realizar entrevista según la siguiente indicación.

Durante la entrevista:

- Se realizará la consulta sobre los antecedentes familiares, de salud u otros que pudieron explicar el ausentismo escolar.
- Se completa el registro de la situación que afecta al estudiante en las observaciones del libro digital. Paralelamente consignará en la Hoja de vida del estudiante: "apoderado asiste (o "no se presenta", dependiendo el caso) a entrevista, por inasistencias reiteradas del estudiante" y fecha.
- En la entrevista se recordará al apoderado sobre el Protocolo de Ausentismo y de las medidas que el Establecimiento tomará en el caso de que la situación de ausentismo persista. Se establecerá la valoración de la situación de ausentismo e identificación del tipo de ausentismo informando a los padres respecto de la obligatoriedad de la enseñanza y su deber de hacerlo cumplir.
- El profesor jefe y/o inspectoría solicitará por escrito un compromiso por parte de Apoderado, en aquellos casos que no se evidencian motivos justificados de las ausencias a clases.
- Si el alumno presenta rezago pedagógico o en calificaciones, en esta entrevista se coordinarán las acciones para nivelar al estudiante, pudiendo ingresar al Programa de Reforzamiento Escolar.

Después de la entrevista.



Seguimiento:

- Si la situación del estudiante se mantiene, el profesor/a jefe derivará a intervención socioeducativa por parte del Equipo de Convivencia.
- Se abrirá un expediente donde se archivarán los documentos referentes al estudiante: datos del estudiante y la familia, entrevistas, plan de intervención socioeducativa, intervenciones realizadas, evolución, seguimientos, valoraciones, derivaciones e informes.
- De acuerdo a los antecedentes reunidos y con la decisión del equipo de Convivencia en autorización de Dirección, se derivará el caso a entidades externas.

Derivación a redes: Si después de todas las actuaciones posibles, se detecta una situación de riesgo para el estudiante, o bien se reitera el ausentismo, el director/a derivará el caso a Fiscalía, Tribunales de Familia, OPD, Carabineros, por vulneración del derecho a la educación.

Encargado(a) de Convivencia Escolar, redactará informe detallado con acciones realizadas por el establecimiento y de los compromisos adquiridos por el apoderado, adjuntando las evidencias de dicho proceso.

- Encargado/a de Convivencia Escolar e inspectoría, realizan monitoreo de los casos de estudiantes a través de los Consejos de Evaluación Formativa, que según la programación son dos por semestre.
- En caso de que el/la estudiante mejore los indicadores de asistencia y desempeño con sus deberes escolares, se procederá a dar el alta del caso, sin embargo, seguirá siendo monitoreado por el profesor jefe y departamento Inspectoría General.

VI. Procedimiento baja del registro de matrícula (Rex 432 de 28/09/23)

"Excepcionalmente, podrá darse de baja en el registro de matrícula al o la estudiante que se haya ausentado de clases de manera continua, por un período de a lo menos 40 días hábiles, y cuyos tutores legales no puedan ser ubicados"

1. En caso que un/a estudiante se ausente injustificadamente por más de 20 días hábiles del establecimiento, se tomará contacto telefónico con el padre, madre o apoderado/a responsable del o la estudiante, a fin de conocer la situación que pudiese estarle afectando.
2. Si no fuere factible entablar contacto telefónico con alguno de los responsables legales, dentro del plazo de 10 días hábiles contados desde que se cumplieron los 20 días hábiles de ausencia injustificada del estudiante, el establecimiento solicitará al correo electrónico registrado por el padre, madre y/o apoderado/a, o en su defecto mediante carta certificada dirigida a su(s) domicilio(s), los antecedentes que fundamenten la inasistencia del estudiante.
3. En caso de no obtener respuesta dentro de los 10 días hábiles de ejecutada las gestiones señaladas, el establecimiento realizará, a lo menos, una visita domiciliaria para recabar antecedentes y obtener del padre, madre y/o apoderado/a una justificación respecto de la ausencia del estudiante.



Para cada una de las gestiones anteriores el colegio utilizará, a lo menos, la información consignada oficialmente en el "Registro general de matrícula" o en el "Registro de antecedentes generales de los estudiantes por curso" para contactarse de manera directa con el padre, madre y/o apoderado/a registrado en dichos documentos, sin perjuicio de utilizar adicionalmente otra información con la que cuenten de forma extraoficial o que se encuentre contenida en otros documentos.

En cualquiera de las etapas señaladas, si se logra entablar contacto con el padre, madre y/o apoderado del estudiante, y aquel no provee justificación válida de la ausencia de este último, el establecimiento aplicará el protocolo de actuación frente a la detección de situaciones de vulneración de derechos de los y las estudiantes, así como denunciar los hechos ante Tribunales de Familia, a fin de que se apliquen las medidas de protección necesarias. En esta situación el estudiante no podrá ser dado de baja.

Por el contrario, si como resultado de estas gestiones el/la estudiante, así como su padre, madre y/o apoderado/a resultan inubicables y/o no se conociera su paradero, el encargado de convivencia escolar y/o inspector general, deberá levantar un informe fundado que dé cuenta de dicha circunstancia, indicando a lo menos, el nombre del estudiante; el nombre de su padre, madre y/o apoderado/a; la gestión realizada; el medio de contacto utilizado, el que deberá coincidir con el consignado en los registros del establecimiento; y, en caso de la visita domiciliaria, la fecha y hora en que esta fue realizada. Este informe deberá ser ratificado por la dirección del establecimiento, y contar con los medios de verificación que acrediten de manera fehaciente su realización, los que deberán estar disponibles permanentemente para la fiscalización de esta Superintendencia, debiendo mantenerse en custodia a lo menos por tres años.

Con el mérito de estos antecedentes, el colegio podrá proceder a dar de baja al estudiante en sus registros y en la plataforma SIGE.

Si la baja se fundamenta en el procedimiento excepcional, para la constancia en el registro general de matrícula deberá adjuntarse el informe ratificado por la dirección del establecimiento, sin necesidad de contar con el consentimiento del padre, madre y/o apoderado."

ART. 11 PROTOCOLO SOBRE EL USO DE WHATSAPP (APODERADOS)

El presente protocolo norma la utilización del WhatsApp para la comunidad educativa de nuestro establecimiento.

La creación de los grupos de WhatsApp se regirá bajo las siguientes normas:

1. Cada curso podrá crear un grupo de WhatsApp.
2. El administrador sólo podrá ser el Presidente de la Directiva de curso (o algún integrante de la directiva del curso)
3. No podrá ser administrador así como tampoco pertenecer al grupo ningún trabajador del establecimiento. Solo podrán ser participantes del grupo aquellos trabajadores que son apoderados del colegio.
4. El grupo se utiliza sólo para transmitir información relevante del curso, no de casos particulares (para casos individuales, se utiliza plataforma webclass y/o correo electrónico).



5. Cada integrante del grupo, deberá identificarse con nombre y apellido (de apoderado y alumno).
6. Si surge algún conflicto con algún integrante de la comunidad educativa se prohíbe utilizar esta red social para comentar o dar solución al conflicto.
7. Queda prohibido compartir fotos, videos o comentarios que vulneren la privacidad de algún integrante de la comunidad escolar.
8. Queda prohibido que algún alumno sea integrante del grupo.
9. No se podrá discutir, criticar, menoscabar, insultar o faltar el respeto entre los miembros de grupo o algún integrante de la comunidad educativa.
10. Los grupos de WhatsApp sirven para gestionar temas de carácter educativo, no de carácter político, personal o religioso.
11. Estipular un horario de participación en el WhatsApp, procurar no escribir de noche ni en fin de semana.
12. Toda información entregada por este medio es de absoluta responsabilidad de los integrantes del grupo de WhatsApp.
13. Seguir siempre los conductos regulares. Si su pupilo/a se vio involucrado en alguna situación durante la jornada escolar, evite exponer esto en el grupo de WhatsApp. Siempre priorice el contacto vía correo electrónico o entrevista personal con el profesor jefe para lograr aclarar estas situaciones. Asimismo, la comunicación con la directiva debe tener relación con situaciones e informaciones general del curso, y no con hechos relacionados a su pupilo u otros estudiantes.
14. No hablar de los profesores. Cualquier duda, comentario o situación que haya que hablar sobre los profesores, es mejor que sea abordado de forma personal con quien corresponda, puesto que mediante mensajes de texto se pueden generar confusiones y malos entendidos que alteren la sana convivencia.
15. Dar solo información importante y veraz. Evitar entregar información poco relevante, ambigua y que carece de sustento que la respalde. El grupo debe ser utilizado de forma práctica y concisa, evitando que sea un espacio de distensión, al menos que todos estén de acuerdo con ello.
16. No contestar si no se va a aportar nada. Muchas veces, alguien pregunta por un objeto perdido, por ejemplo: "mi hija llegó hoy a la casa sin su polerón" Aunque pueda parecer de mala educación, es mejor no contestar si no sabes del asunto. Si no, todos los integrantes del grupo pueden empezar con un "yo no", "yo tampoco", lo que hace que cada vez que veas el celular tengas muchos mensajes y los apoderados con poco tiempo pueden acabar por no leer el grupo obviando información que pueda ser relevante.
17. Evitar comentarios sobre otros apoderados y no usar esta red social para discutir. No opine acerca de otros padres o madres y no establezca una discusión con otro apoderado a través de WhatsApp. Esto altera la sana convivencia e indisponde las relaciones personales, puesto que hay personas que se conocen y se relacionan de forma externa al espacio escolar.
18. Evitar comentarios de estudiantes que no son sus hijos y por ningún motivo exponga alguna situación que involucre a otro niño.
19. El objetivo del grupo de WSP debe ser, sobre todo, el de ayudar, ser respetuosos y positivos, porque no es más que una manera de apoyar a sus hijos mediante el contacto con otros padres.



20. Si se transgredió alguna norma como maltrato verbal a cualquier funcionario del establecimiento, se abrirá protocolo y se citará a apoderado para tomar medidas de acuerdo a nuestro Reglamento Interno.
21. Si en el grupo de wsp se hablara de algún estudiante, provocando daño moral, se aplicará protocolo de vulneración de derechos y se aplicará medidas del Reglamento Interno.

ART. 12 PROTOCOLO INGRESO DE PERSONAS EXTERNAS AL ESTABLECIMIENTO DURANTE LA JORNADA ESCOLAR

En la búsqueda de garantizar la seguridad e integridad de los miembros de nuestra comunidad escolar, así como también, establecer espacios de interacción entre sus distintos estamentos, se señalan las siguientes normas y procedimientos a seguir para el ingreso y salida de personas durante la jornada escolar en nuestro establecimiento:

1. El ingreso de personas sean estas apoderados, visitas o trabajadores temporales se realizará únicamente por la entrada principal.
2. Cada persona debe identificarse con el personal de inspectoría, quien comunicará su llegada al respectivo funcionario.
3. Si hay una entrevista previamente agendada, solicitará su respectiva cédula de identidad o pasaporte, para confirmar su entrevista con quien corresponda y registrar los datos en el libro destinado para esta función. En el caso de no corresponder, la inspectora indicará los pasos a seguir para su respectivo agendamiento de hora.
4. Los datos a registrar son: fecha, hora de entrada y salida, número de cédula, nombre completo, persona a la que visita, motivo de la visita, firma y número telefónico.
5. Posteriormente, inspectoría hará entrega de la credencial que lo identifique como visita, apoderado o trabajador temporal, la que debe portar en todo momento asegurándose que quede visible.
6. El apoderado, visita o trabajador temporal, deberá esperar en el hall de entrada del colegio hasta que el funcionario con quien se reunirá llegue para acompañarlo a donde se dirige, el que previamente deberá chequear que porte la credencial que acredita el proceso de registro.
7. Al momento de la salida, el apoderado, visita o trabajador temporal, deberá ser acompañado hasta el hall del colegio por el funcionario con quien se reunió.
8. En ningún caso, ni en el ingreso, ni en su retiro, el apoderado, visita o trabajador temporal podrá circular solo por el colegio, ni reunirse con ningún funcionario o estudiante sin previo agendamiento.
9. Finalizada la visita al establecimiento, se solicitará al apoderado, visita o trabajador temporal, que haga devolución de la credencial y se registrará la hora de salida.



ART. 13 PROTOCOLO DE ALIMENTACIÓN SALUDABLE INTRODUCCIÓN

Para apoyar a nuestros alumnos(as) a mejorar su alimentación, la Ley de Alimentos prohíbe la venta y publicidad de alimentos "Altos en" en los establecimientos que imparten educación parvularia, enseñanza básica y enseñanza media. Es importante que la comunidad educativa se organice para brindar a los estudiantes un entorno escolar saludable, mejorando la oferta de los kioscos y las colaciones.



No se puede vender, publicitar o regalar en los kioscos escolares o cualquier lugar de las escuelas de educación parvularia, E. básica y E. media, alimentos que superen los límites establecidos por el MINSAL para calorías, azúcares, grasas saturadas y sodio, sean estos envasados o no.

Todos aquellos alimentos que no superan los límites establecidos por el MINSAL para las calorías, azúcares, grasas saturadas y sodio. Estos alimentos son más frescos, naturales y saludables, por lo que se recomienda favorecer su consumo. Por ejemplo, huevos duros, frutas, verduras, lácteos, cereales y otros sin sello o que no superen los límites establecidos por el MINSAL.

Se recomienda preparar o llevar como colaciones alimentos frescos y naturales, sin sellos o con menos sellos de advertencia "Alto en". Así también, recomendamos acompañarlos con agua.

Los alimentos, envasados o no, que superen los límites establecidos por el MINSAL para calorías, azúcares, grasas saturadas y sodio, NO pueden ser vendidos en los establecimientos de educación parvularia, básica y media. La razón de esta medida es hacer de la escuela un espacio saludable para nuestros niños y niñas. Para cumplir este objetivo es necesario el compromiso y apoyo de toda la comunidad educativa.

- Los alimentos SALUDABLES y AUTORIZADOS para ser comercializados en el colegio son:
 - Jugos de fruta natural.



- Jugos con bajo contenido de azúcar.
 - Néctar, jugos y refrescos sin azúcar.
 - Batidos de yogurt con frutas sin azúcar.
 - Leches descremadas.
 - Fruta natural.
 - Frutos secos y semillas sin sal y azúcar adicionada.
 - Chips de fruta deshidratada.
 - Yogurt descremado, sin azúcar.
 - Ensaladas de frutas frescas sin azúcar adicionada.
 - Huevo duro.
 - Helado de fruta natural sin azúcar.
 - Sandwich de pollo, jamón de pavo, queso, palmitos, palta, tomate, lechuga, huevo, miel y otras alternativas que no excedan los niveles de azúcar ni de sodio. Tampoco deben estar combinados con mayonesa, ketchup y/o mostaza.
 - Palitos de verduras (zanahoria, apio y otros).
 - Tacos o fajitas rellenos con verduras y pollo cocido.
 - Granolas y/o avena.
- II. Alimentos No Saludables y NO PERMITIDOS por sus altos contenidos de azúcar, sodio y grasas:
- Completos.
 - Chaparritas.
 - Empanadas.
 - Hamburguesas.
 - Pizzas o pizzetas.
 - Queques.
 - Pasteles.
 - Sopaipillas.
 - Dulces / productos de confitería.
 - Chocolates.
 - Cascadas de chocolate.
 - Bebidas gaseosas o jugos azucarados.
 - Salsas como ketchup, mostaza y mayonesa.
 - Productos de panadería/bollería (masas dulces o saladas con o sin relleno).
 - Cereales azucarados.
 - Helados.
 - Papas fritas, doritos, suflé, ramitas.
 - Galletas azucaradas y con cremas.
- III. VENTA DE ALIMENTOS: Los alumnos no están autorizados a realizar ventas al interior del colegio, por lo que queda absolutamente prohibido este tipo de comercialización. En caso de ser sorprendidos en este ilícito los productos serán decomisados y devueltos al apoderado, quien deberá asistir al próximo día al establecimiento a retirarlos.

No se permite ningún tipo de venta al interior del establecimiento que no se ajuste a las normas de comida saludable. Esto incluye los talleres.



La venta de terceros (delivery) hacia el interior del colegio durante la jornada escolar, está absolutamente prohibida.

- IV. PREMIOS: Cualquier tipo de premio que se otorgue a los alumnos, no deberá considerar alimentos. Si por alguna eventualidad se hiciese, éstos serán los que se encuentran en el listado de alimentos saludables.
- IV. ENTREGA DE ALMUERZOS: Empresas externas o personas que preparan, comercializan o entregan alimentos en el establecimiento para consumo de los alumnos, deberán cumplir igualmente con las disposiciones de la ley de alimentación saludable y el reglamento sanitario de alimentos.
- IV. KIOSCO SALUDABLE: El Kiosco autorizado para ventas en el colegio, tiene la obligación y responsabilidad de ofrecer alimentos saludables.
- IV. COLACIONES: Se recomienda que las colaciones que los apoderados envíen a sus hijos se ajusten a las disposiciones legales y reglamentarias, en tanto que el espíritu de la ley es propender a la alimentación sana de nuestros alumnos y vuestros hijos.

Sugerencias alimentación sana en los almuerzos de nuestros alumnos:

- Incluya ensaladas crudas con condimentos naturales (limón, ajo, cebolla, aceites)
- Sustituya frituras por alimentos asados, cocidos al vapor, al horno, al jugo o a la plancha con poco aceite.
- Evite el consumo muy frecuente de productos ultraprocesados y procesados (galletas, papas fritas, ramitas, suflé, doritos, queques industriales, bebidas, jugos artificiales, caramelos, etc)
- Incentive el consumo de legumbres, verduras en diferentes formatos y frutas frescas como postre (evitar aquellas en conserva con azúcares adicionados y preferir las naturales o preparadas en casa como macedonias, compotas, cocidas, etc.)
- Procure variedad en el menú semanal, así se asegura un adecuado aporte de nutrientes, vitaminas y minerales a los niños y adolescentes que se encuentran en un acelerado desarrollo.
- Use sal con moderación y utilice condimentos naturales para potenciar el sabor de las comidas, tales como orégano, tomillo, ajo, cebolla, vegetales en sofritos, pimienta, comino, etc.
- Que el bebestible sea de preferencia agua (puede ser saborizada con pepino, limón, frutilla, menta, arándanos, frambuesas y un poco de estevia en gotas, etc). Un elevado consumo de bebidas azucaradas y "zero" puede generar problemas de salud, sobre todo en niños. El consumo de bebidas isotónicas (gatorade, powerade y similares) tampoco está recomendado para niños, a excepción de algunas situaciones especiales.

Minuta colación Sugerida:

-Lunes: 1 plátano y 1 yogurt natural o saborizado.

-Martes: Sandwich de pavo, lechuga, tomate y queso o pan con huevo o palta o vegetales a elección.

-Miércoles: Un puñado de frutos secos y 1 cajita individual de leche o galletas de avena caseras.



-Jueves: 2 huevos duros o una fruta a elección.

-Viernes: 1 Pan con palta y 1 fruta a elección.

VIII. CONVIVENCIAS: Deben ceñirse a las normas de comida saludable.

Alimentos autorizados para convivencia:

- Bebidas y jugos sin azúcar
- Alimentos envasados sin sellos y máximo un sello

IX. EXCEPCIONES: Sólo se hará una excepción en los siguientes casos:

- Fiesta de la Chilenidad (Septiembre), en donde se podrán consumir los alimentos típicos de la gastronomía chilena (Solo está permitido carnes de vacuno, pavo y pollo, nada de mariscos) Ejemplos:
 - Empanadas
 - Anticuchos
 - Sopaipillas caseras
 - Carne a la parrilla
 - Mote con huesillos
 - Pebre sin ají
 - Terremoto sin alcohol
 - Bebidas zero
 - Etc.
- Desayuno de despedida a IV° Medio

INSTRUCTIVO DE ALIMENTOS EN EL ÁMBITO ESCOLAR

Con el objetivo de garantizar la seguridad alimentaria, promover hábitos saludables y cumplir con las normativas sanitarias (LEY 20606), se establece el siguiente protocolo para la elaboración y manipulación de alimentos en el entorno escolar. Este protocolo abarca desde la selección de ingredientes hasta el control y seguimiento del cumplimiento de las normativas establecidas, asegurando la calidad e inocuidad de los alimentos ofrecidos.

1. **Selección de ingredientes:** Todos los ingredientes utilizados deben cumplir con las normativas sanitarias y no estar marcados con sellos negros por ser altos en azúcares, grasas saturadas, sodio o calorías, a excepción de los productos nutricionales no procesados que no requieren etiquetado.

2. **Etiquetado claro:** Para los alimentos preparados que no contienen productos nutricionales no procesados, se debe tener una etiqueta clara que indique los ingredientes utilizados y las cantidades de nutrientes principales como azúcares, grasas, sodio y calorías. Para los productos nutricionales no procesados, se debe proporcionar información sobre su naturaleza y beneficios nutricionales sin necesidad de etiquetado detallado.

3. **Transparencia en la preparación:** Mantener un registro detallado de los ingredientes utilizados en cada receta, así como las cantidades exactas para garantizar la reproducibilidad y la transparencia en la preparación. Además, los responsables deben informar anticipadamente al colegio los ingredientes que se utilizarán en cada actividad, mediante correo electrónico, para una adecuada planificación y gestión de la información sobre los alimentos ofrecidos.



4. **Manipulación de alimentos y manejo sanitario:** Durante la manipulación de alimentos, quienes estén involucrados en la recaudación de dinero no podrán manipular los alimentos directamente. Se prohíbe la participación en el puesto de comida de personas con enfermedades contagiosas. Aquellos encargados de la manipulación de alimentos deben usar guantes desechables, delantal limpio y cubrirse el pelo con gorro o redecilla para prevenir la contaminación. Se deben seguir prácticas de manejo sanitario adecuadas para evitar vectores de contaminación como ratones, cucarachas, moscas, entre otros.
5. **Opciones saludables:** Promover la inclusión de alimentos saludables y nutritivos en las preparaciones, utilizando alternativas como frutas frescas, verduras, granos enteros y proteínas magras, así como productos nutricionales no procesados cuando sea adecuado.
6. **Control de porciones:** Establecer porciones adecuadas para cada alimento preparado, siguiendo pautas nutricionales para garantizar un equilibrio en la ingesta de calorías y nutrientes.
7. **Prohibición de alimentos marcados:** No se permitirá la venta de alimentos marcados con sellos negros dentro de la escuela ni en actividades organizadas por la misma, incluyendo eventos para recaudar fondos.
8. **Supervisión y cumplimiento:** Designar un equipo responsable de supervisar el cumplimiento de este protocolo, incluyendo inspecciones periódicas de las preparaciones y las etiquetas de los alimentos, así como la adecuada utilización de productos nutricionales no procesados cuando corresponda. Una vez concluida la actividad, se deberá enviar un email al administrador del establecimiento con una fotografía donde se observe claramente el cumplimiento de las obligaciones del protocolo.

Este protocolo busca asegurar la calidad e inocuidad de los alimentos ofrecidos en el entorno escolar, fomentando así un ambiente propicio para el bienestar y desarrollo de la comunidad educativa.

ARTICULO 14, PROTOCOLO ADMINISTRACIÓN DE MEDICAMENTOS

Objetivo: Apoyar las funciones parentales para administrar de forma correcta un medicamento recetado a un estudiante de nuestro Colegio, durante la jornada escolar, bajo la solicitud de su apoderado según prescripción médica cuando este se encuentre imposibilitado de suministrarlo por dificultades de horario en relación a la jornada escolar.

Normas por considerar para la administración de un medicamento en la jornada escolar

1. La familia del alumno tiene el deber inexcusable de comunicar en el establecimiento la existencia de cualquier enfermedad, así como de las atenciones que, en su caso, pudiera requerir.
2. De no poder administrar el apoderado el medicamento al niño/a, éste debe acudir al establecimiento para exponer la situación y justificar la entrega de las dosis necesarias para la administración.



- 2.a. Se evaluará discrecionalmente el caso según los antecedentes médicos.
3. Se permitirá la administración de ciertos medicamentos en el establecimiento, siempre que ningún familiar del menor pueda asistir a entregar la dosis recetada. Por seguridad del alumno y los docentes, en nuestro colegio sólo administramos medicación por vía oral, siempre bajo prescripción médica y autorización escrita de los padres o tutores (Anexo). Siempre que la medicación sea cada 8 o más horas las familias deberán ajustarla para administrar en casa.
4. Para mayor seguridad una copia de la receta médica debe ser entregada en el Colegio y ser adjuntada al anexo de autorización. Para la debida administración el apoderado debe dirigirse al Colegio para entregar la siguiente documentación:
 - 4.a. - Fotocopia de diagnóstico y receta médica actualizada; documentos que deben tener el nombre del estudiante, fecha de emisión, frecuencia de administración, dosis y hora en que debe ser administrado el medicamento. Estos documentos deben tener el nombre y firma del profesional tratante.
 - 4.b.- Informar la duración del tratamiento, considerando estado y fecha de caducidad del medicamento.
 - 4.c.- Enviar los medicamentos en el envase original, o pastillero marcado, con datos del alumno, con la finalidad de respaldar el adecuado tratamiento. Es necesario hacer entrega semanal de éste en Inspectoría General, nunca se dejará en la mochila del niño.
5. La dosis se entregará a la hora requerida en la sala de cada alumno, a través de inspectoría.
6. El apoderado deberá firmar una solicitud/autorización para que un funcionario del establecimiento se responsabilice de la administración del medicamento.

ANEXO DOCUMENTO DE INFORMACIÓN Y CONSENTIMIENTO PARA LA ADMINISTRACIÓN DE MEDICAMENTOS:

Yo..... RUT.....

Teléfono..... Como padre/madre/tutor del alumno.....

Curso....., en el Establecimiento Educacional King'School de San Miguel, comunico al establecimiento la necesidad de administración del medicamento..... prescrito por su pediatra/ médico especialista, adjuntando receta médica con dosis y frecuencia.

Solicito y AUTORIZO al colegio, a la administración del medicamento.....

quedando el establecimiento y funcionarios EXENTOS de toda RESPONSABILIDAD que pudiera derivarse de dicha actuación.

Se adjuntan documentos solicitados según protocolo.



Firma:

Santiago,

de 2024.

Título XV: Reglamento de Evaluación y Promoción 2024

Presentación

Estimados estudiantes y apoderados:

En nombre de King School San Miguel, nos resulta grato poner a su disposición el nuevo Reglamento de Evaluación, Calificación y Promoción Escolar que regirá a partir del año escolar 2024. Este constituye el cuerpo normativo básico que ordena los procedimientos de evaluación y calificación para todo el alumnado.

El presente material ha sido elaborado teniendo como marco las disposiciones legales aplicables a los cursos de 1er Año de Educación Básica hasta 4º Año de Educación Media; y las Estrategias Evaluativas para Educación Parvularia, emitidos por el Ministerio de Educación.

La proyección de un trabajo pedagógico renovado exige innovaciones en las prácticas de aula y un permanente esfuerzo por detectar estados de avance en los aprendizajes de los estudiantes. Por ello es que han sido incluidas, en esta normativa, disposiciones que orientan la implementación de experiencias prácticas de aprendizaje y que buscan respaldar el trabajo del docente que incorpora metodologías activas en su trabajo pedagógico.

Los invitamos a revisar detenidamente este Reglamento con el fin de que se familiaricen con las disposiciones que regulan los procedimientos de evaluación y calificación del proceso educativo, mientras permanezcan en nuestro establecimiento. Si existen dudas en la comprensión de algunos asuntos, presente sus consultas a Unidad Técnico Pedagógica o a Dirección del Establecimiento. En cada uno de los que trabajamos encontrará la disposición para atender sus inquietudes.

Entendemos y valoramos puntualmente nuestra responsabilidad educacional. Por ello, extendemos una invitación a participar con seguridad y confianza en el desarrollo educacional, el que paso a paso será evaluado en beneficio de una mejor toma de decisiones para el éxito futuro de nuestros estudiantes.

Atentamente,



EQUIPO DIRECTIVO

IDENTIFICACIÓN DEL ESTABLECIMIENTO

Nombre : Colegio King School San Miguel.
 Dirección : Carmen Mena 728.
 Comuna : San Miguel – Región Metropolitana.
 Teléfono : 22 525 6732
 RBD : 9553-2
 Director : Roberto Avendaño Reyes

EQUIPO DIRECTIVO

Cargo	Nombre
Roberto Avendaño Reyes	Director
Efraín Concha	Inspector General
Maribel Concha Romero	Jefa de Unidad Técnica Pedagógica
Cheryl Serrano	Administradora
Juan David Fuentes	Encargado de Convivencia Escolar
Amanda Naranjo	Coordinadora PIE

MARCO LEGAL

Para efectos de la Evaluación, Calificación y Promoción de los alumnos(as) del Colegio King's School San Miguel, se considerará la normativa vigente establecida en los Decretos del Estado de Chile y las orientaciones del propio Proyecto Educativo Institucional. **El presente incorpora normas del decreto N° 67 en vigencia, que aprueba normas mínimas nacionales sobre evaluación, calificación y promoción de los estudiantes a nivel nacional que cursen modalidad**



tradicional enseñanza en establecimientos nacionales reconocidos por el estado y todas las leyes vigentes para el año en curso.

También detallamos las especificaciones técnicas y legales sobre los estudiantes que son parte del Programa de Integración Escolar (PIE). El presente, se enmarca en el Reglamento de Evaluación y Promoción.

Educación Religiosa Confesional

Nuestro establecimiento se adscribe según lo señala del **Decreto Exento N° 924** del Ministerio de Educación que **reglamenta las clases de Religión, a impartir los programas de estudios de Religión de la Iglesia Adventista del Séptimo Día a través del Decreto N° 196 de fecha 08 de Marzo del año 2019.**

El establecimiento tiene disponible el departamento de Capellanía, a cargo del profesor de Religión y Capellán mr. Juan David Fuentes Palma, quien se encarga de toda el área confesional del establecimiento, en colaboración con el Equipo Directivo.

I. DEL PERIODO ESCOLAR

Art 1. El establecimiento funcionará en períodos escolares semestrales, contando con las vacaciones establecidas según calendario escolar MINEDUC.

II. DE LA DIFUSIÓN DEL REGLAMENTO Y DEL REGISTRO DE LOGROS

Art 2. El presente reglamento ha sido elaborado de acuerdo con el decreto N°67 de 2018 del Ministerio de Educación, en su elaboración ha participado el equipo directivo del Colegio, Jefatura de UTP y el Cuerpo General de Profesores. Así mismo, como lo establece el citado decreto para los establecimientos que reciben aportes del Estado, el Reglamento ha sido ratificado por el Consejo Escolar, en el que participan representantes del Cuerpo de Profesores, del Centro de Alumnos y del Centro General de Padres y Apoderados. Sin perjuicio de lo anterior, finalizado el año escolar, se enviará a cada familia un comunicado en el que se explicará la entrada en vigencia de este reglamento y su actualización. Dicho comunicado será publicado en la página web del colegio como también sus actualizaciones a diciembre de cada año escolar en los años venideros. Se entregará extracto del presente documento al momento de la matrícula de los estudiantes.

Art 3. Durante la primera semana de clases, cada profesor jefe explicará en detalle y con ejemplos concretos la modalidad de evaluación, cantidad de notas y otros elementos del Reglamento. Conjuntamente en la primera reunión de apoderados del año escolar siguiente, el profesor jefe explicará también con ejemplos concretos, el reglamento de evaluación.

El presente reglamento será publicado en la página web del establecimiento para conocimiento de toda la comunidad educativa y será de carácter público a través del Ministerio de Educación en su página web.

Art 4. El profesor responsable de cada asignatura, registrará en el libro de clases digital, en la asignatura que corresponda, las calificaciones que se desprendan de los instrumentos de



evaluación utilizados para la medición de logros de los objetivos, así como también, deberá subirla a las plataformas Webclass. De esta forma el establecimiento podrá informar de manera oportuna los resultados de los estudiantes a padres y apoderados. A cargo de la supervisión de este proceso está la Jefatura de UTP.

Se establece que no se podrá realizar una nueva evaluación sin registrar la nota anterior en el libro de clase, plataforma Webclass.

Art 5. El profesor tendrá la obligación de hacer una retroalimentación de aquellos contenidos que en las evaluaciones resulten descendidos, aclarar dudas y presentar a los alumnos la escala de notas o los criterios de evaluación, antes de que la calificación sea registrada en el libro digital en la plataforma Webclass.

Art 6. Para los niveles de Educación Parvularia, la educadora responsable del nivel es la encargada de generar un informe al hogar que informe al apoderado sobre el desempeño en los 3 ámbitos de aprendizaje. Dicho Informe se genera en Webclass en forma semestral.

III. DE LOS PROCEDIMIENTOS GENERALES

Art 7. En conformidad con lo dispuesto en los artículos N° 6, 69 y 80 del decreto con fuerza de ley N° 1 de 1996, del Ministerio de Educación, King's School San Miguel genera las condiciones que permiten definir espacios para que los profesionales de la educación puedan discutir y acordar criterios de evaluación y tipos de evidencia centrales en cada asignatura, y fomentar un trabajo colaborativo para promover la mejora continua de la calidad de sus prácticas evaluativas y de enseñanza.

Por lo cual, la toma de decisiones en esta área se realiza principalmente en reunión general de profesores y reuniones con el equipo de integración escolar, proceso a cargo de jefatura de UTP.

En consecuencia, las siguientes disposiciones generales han sido generadas y consensuadas con la participación de todos los docentes y el equipo de gestión, resguardando la pertinencia y el rigor técnico que requiere un proceso de enseñanza y aprendizaje que aspira a que se alcancen las metas de logro de habilidades en el mayor porcentaje de los estudiantes posible.

Art 8. Para efectos del presente reglamento, se entenderá por:

Reglamento: Instrumento mediante el cual, los establecimientos educacionales reconocidos oficialmente establecen los procedimientos de carácter objetivo y transparente para la evaluación periódica de los logros y aprendizajes de los estudiantes, basados en las normas mínimas nacionales sobre evaluación, calificación y promoción reguladas por decreto.

Evaluación: Conjunto de acciones lideradas por los profesionales de la educación para que tanto ellos como los estudiantes puedan obtener e interpretar la información sobre el aprendizaje, con el objeto de adoptar decisiones que permitan promover el progreso del aprendizaje y retroalimentar los procesos de enseñanza.

Calificación: Representación del logro en el aprendizaje a través de un proceso de evaluación, que permite transmitir un significado compartido respecto a dicho aprendizaje mediante un número, símbolo o concepto.



Curso: Etapa de un ciclo que compone un nivel, modalidad, formación general común o diferenciada del proceso de enseñanza y aprendizaje que se desarrolla durante una jornada en un año escolar determinado, mediante los Planes y Programas previamente aprobados por el Ministerio de Educación.

Promoción: Acción mediante la cual el estudiante culmina favorablemente un curso, transitando al curso inmediatamente superior o egresando del nivel de Educación Media.

Los períodos de receso del ciclo escolar, como inicio y término de clases, vacaciones, actividades evaluativas nacionales e internacionales y jornadas extras, se establecen según lo fijado en el Calendario Escolar Ministerial y lo declarado en los formularios A y B en las fechas establecidas por el Ministerio de Educación.

Art 9. Tipos de evaluaciones a emplear

1. **Evaluación diagnóstica:** Tiene como propósito obtener los antecedentes necesarios para que cada estudiante comience adecuadamente el proceso de enseñanza aprendizaje. No da origen a calificaciones, aunque se expresará por escrito y deberá registrarse como como Logrado, Medianamente Logrado, No logrado. Esta es imprescindible para conocer el grado de apropiación de conocimientos, destrezas y habilidades y sirve de punto de partida para toda planificación en cada una de las unidades curriculares.

2. **Evaluación sumativa:** Se realiza durante el desarrollo o al final de una o más unidades o subunidades de aprendizaje, (dependiendo de la planificación del docente o subsector), para determinar si el estudiante ha logrado los aprendizajes establecidos en los objetivos correspondientes y con el propósito de asignar calificaciones parciales.

3. **Evaluación formativa:** Es aquella que centra su intervención en los procesos de mejora y logra certificar el progreso del estudiante. Estas se registran en la planificación de la clase. Se evidenciará en la supervisión de clases.

4. **Evaluación diferenciada:** Se aplicará a los estudiantes que así lo requieran (avalado por el informe de un especialista: neurólogo, psiquiatra, psicopedagogo o en su defecto equipo de integración), mediante la administración de instrumentos técnicamente acondicionados que contemplen los mismos objetivos y contenidos, cuyo grado de dificultad será: igual o distinto de la prueba del de unidad del estudiante.

5. **El Dominio Lector** de los estudiantes, se medirá en tres momentos del año, lo que da origen a una calificación a la asignatura de Lenguaje en la medición intermedia para el primer semestre y la final para el segundo semestre escolar. Los indicadores, serán informados a principios del año escolar a los estudiantes y apoderados por el profesor de asignatura e indicará el modo de apoyar desde el hogar en forma permanente.

6. **Evaluaciones externas:** Son aquellas emanadas del Ministerio de Educación como Evaluaciones Integrales de Aprendizaje, que se toman en tres momentos del año para los cursos que indique el calendario de la Agencia de la Calidad. Se podrán incorporar otras mediciones en caso de que fomenten el diagnóstico y/o monitoreo del aprendizaje de los estudiantes.

7. **Evaluación Simce:** Se aplicará a los estudiantes de **cursos censales**, a modo de monitorear su estado de avance en esta área y no da origen a una calificación.



8. Evaluación Ensayo PAES internos o externos: Se aplicarán a los estudiantes de III y IV año Medio. Las evaluaciones internas darán origen a 5 notas acumulativas por semestre, de las cuales se considerarán las tres con mejor resultado para promediar, calificación que irá a la asignatura correspondiente ya sea Lenguaje o Matemática.

Art 10. Procedimientos e instrumentos evaluativos

- 1.- **Evaluaciones orales:** Disertación, Interrogación Oral, debates, cápsulas grabadas, debates entre otros.
- 2.- **Pruebas escritas:** Estandarizadas, de unidad, Digitales, Programa Asistido de Evaluación PAE y otros.
- 3.- **Observación:** Lista de cotejo, Escala de Apreciación, Rúbricas, Registro anecdótico, experimentos y otros adicionales.
- 4.- **Producciones:** Cuaderno de trabajo, Guías de aprendizajes, Bitácoras, Representaciones, Dramatizaciones, Presentación Artística, Presentaciones animadas y visuales.
- 5.- **De procesos:** Coevaluación, Autoevaluación, portafolios, proyectos Interdisciplinarios, ABP.

Art 11. Tareas

En función de evitar la sobrecarga y resguardar los espacios de vida personal, social y familiar de los alumnos en un contexto de normalidad de clases, los docentes no enviarán tareas al hogar, debiendo cumplirse estas acciones como parte de la clase y como una actividad de ejercitación, dando un espacio en la misma hora de clases para poder completarlo.

Si el estudiante no pudiera completarlo en el horario destinado en su clase, se sugiere, en beneficio del aprendizaje de los niños/as, que los apoderados apoyen el proceso en el hogar.

Art 12. Actividades para el hogar

En los primeros años de enseñanza, se trabaja el Dominio Lector, a modo de fomentar la lectoescritura en nuestros estudiantes y se requiere el apoyo familiar en el hogar.

Lo mismo ocurre con la lectura complementaria, que debe ser apoyada por las familias en forma mensual según el calendario de cada curso, donde se espera que el apoderado pueda interrogar al alumno sobre lo que está leyendo y monitoreando su comprensión previo a la evaluación.

Art 13. Trabajos evaluados fuera de la jornada escolar:

En el caso de trabajos evaluados, los estudiantes deberán disponer de horario fuera de la jornada escolar para completarlos. Se cautelará que estos trabajos sean coincidentes en fechas, ya que los docentes deben organizarse previamente en calendario de Webclass.

Si algún docente encuentra el calendario ocupado con la entrega de trabajos de otra asignatura o evaluación calendarizada, esta deberá ser pospuesta para otra fecha.

Art 14. Criterios de evaluación:



Entendiendo como los criterios de evaluación los principios, normas o ideas de valoración en relación con los cuales se emite un juicio valorativo sobre el objeto evaluado, nuestro colegio tomará los criterios emanados por el Ministerio de Educación dispuestos en los Planes y Programas correspondientes a cada sector y subsector tomando en consideraciones los indicadores sugeridos para los objetivos de aprendizaje, objetivos transversales y objetivos de aprendizajes actitudinales, sin perjuicio de que el docente y equipo de aula dispongan de otros criterios que sean congruentes con la situación de evaluación.

Art 15. A su vez, se deben tener en consideración los siguientes detalles en relación criterios de evaluación:

1. Los docentes deben propiciar momentos en la planificación y calendarización para que los estudiantes conozcan y comprendan las formas y criterios con que serán evaluados.
2. Se contempla una calificación final por cada unidad de aprendizaje. Dicha calificación se obtendrá de acuerdo a la ponderación establecida para cada nivel y se sustenta en evidencias significativas del proceso que los docentes solicitarán oportunamente a los estudiantes.
3. La exigencia porcentual oficial para la escala de evaluación será del 60% y podrá ser aplicada a todos los instrumentos de evaluación. Sin perjuicio de lo anterior, este porcentaje de exigencia podrá ser modificado bajo situaciones especiales a criterio del docente y equipo de aula previa consulta al jefe técnico-pedagógico.
4. Los docentes deberán informar formal y oportunamente a estudiantes y apoderados los criterios e indicadores que se tendrán en cuenta al momento de evaluar. Respecto de la entrega de resultados a los estudiantes, el plazo no deberá superar los 10 días hábiles. Los docentes tendrán un plazo de 5 días hábiles para registrar las notas al libro digital luego de la entrega a los estudiantes, con registro en la plataforma Webclass.

Art 16. Los estudiantes de Educación Parvularia serán evaluados en un régimen semestral considerando los siguientes ámbitos:

- Desarrollo Personal y Social
- Comunicación integral
- Interacción y comprensión del entorno
- Para dichas evaluaciones se contemplan las siguientes categorías:

Logrado (L)	Aprendizaje Consolidado 80% - 100%
Medianamente Logrado (ML)	Aprendizaje en Desarrollo 60% - 79%
Por Lograr (PL)	Aprendizaje Inicial 0% -59%



Art 17. Serán promovidos todos los estudiantes de Educación Parvularia al curso siguiente. No obstante, si el **Informe Anual de Rendimiento** muestra que el estudiante no ha logrado la mayoría de los Aprendizajes Esperados o presenta una asistencia inferior al 85%, se elaborará un informe multidisciplinario que evidencie las acciones realizadas para que el niño pudiera haber obtenido los Objetivos de Aprendizaje (informe al hogar, entrevista al apoderado, reforzamiento pedagógico, entre otros.).

Art 18. Los alumnos de 1 básico a IV medio rendirán evaluaciones por Unidad de Aprendizaje al terminar cada una de estas en las asignaturas de Lenguaje, Matemática, Ciencias, Historia e Inglés, siendo por lo general 4 unidades anuales. Se evaluarán con un 60% de exigencia.

Art 19. Los alumnos y alumnas no podrán ser eximidos de ninguna asignatura o módulo del Plan de Estudio, debiendo ser evaluados en todos los cursos y en todas las asignaturas o módulos que dicho plan contempla. No obstante, lo anterior, las asignaturas y módulos de estudio deberán implementar las diversificaciones pertinentes para las actividades de aprendizaje y los procesos de evaluación para los alumnos y alumnas que así lo requieran. Asimismo, deberán realizar las adecuaciones curriculares necesarias, según lo dispuesto en los decretos exentos N° 83, de 2015 y N° 170, de 2009, ambos del Ministerio de Educación

Art 20. Cálculo de Promedios

1. **Promedio semestral.** Cada semestre concluirá con un promedio por sector, el que se expresa como una calificación numérica de 2.0 a 7,0, con un solo decimal, aproximando las centésimas entre 1 y 4 a la décima inmediatamente inferior y las centésimas entre 5 y 9 a la décima inmediatamente superior.

Ejemplos:

$$3,75 \approx 3,8 \quad 4,97 \approx 5,0 \quad 3,43 = 3,4 \quad 5,89 = 5,9$$

2. **Promedio anual de asignatura.** Éste se calculará dividiendo los dos promedios semestrales, aproximando las centésimas entre 1 y 4 a la décima inmediatamente inferior y las centésimas entre 5 y 9 a la décima inmediatamente superior.
3. **Promedio general:** Corresponderá al promedio aritmético de las calificaciones finales de los sectores sujetos a promoción, las que se expresarán con dos decimales **con aproximación**.

Ejemplos:

$$4,78 = 4,8 \quad 5,53 = 5,5 \quad 4,89 = 4,9$$

IV. DE LAS EVALUACIONES DIFERENCIADAS DEL PROGRAMA DE INTEGRACIÓN ESCOLAR

Art 21. PIE es una estrategia del sistema escolar y del Proyecto Educativo Institucional, de Prekínder a 8° año Básico, que tiene como propósito contribuir al mejoramiento continuo de la calidad de la educación que se imparte en el establecimiento educacional, favoreciendo la presencia en la sala de clases, la participación y el logro de los objetivos de aprendizaje de todos y cada uno



de los estudiantes, especialmente de aquellos que presentan Necesidades Educativas Especiales (NEE), sean éstas de carácter permanente o transitoria.

Art 22. La evaluación diferenciada para estudiantes PIE, se entenderá como un conjunto de procedimientos metodológicos e instancias evaluativas que permitan atender a estudiantes que presentan diversas necesidades educativas ya sean transitorias o permanentes, para desarrollar adecuadamente su proceso de aprendizaje en las asignaturas del plan de estudio según el nivel que curse. Cada curso del establecimiento tiene un cupo máximo de estudiantes integrados, 2 con necesidades de apoyo permanente y 5 con necesidades de apoyo transitorio.

Art 23. El ingreso excepcional a PIE se puede producir por diversos motivos, en algunas ocasiones ocurre que, por problemas de cupo en el curso, estudiantes con discapacidad que presentan necesidades de apoyo permanente no pueden ser incorporados en la etapa regular. El establecimiento escolar debe enviar una solicitud de ingreso excepcional, a través, del módulo PIE que comienza a operar una vez que concluye la etapa regular de incorporación.

Art 24. Necesidades educativas especiales

En el establecimiento se integran a estudiantes con diagnósticos transitorios y permanentes.

a. Necesidades educativas transitorias:

- Dificultad específica del aprendizaje (DEA)
- Funcionamiento intelectual limítrofe (FIL)
- Trastorno de déficit atencional con o sin hiperactividad (TDA)
- Trastorno específico del lenguaje específico o mixto (TEL)

b. Necesidades educativas permanentes:

- Discapacidad intelectual leve o moderada (D.I)
- Trastorno espectro autista nivel 1 (TEA)
- Trastorno motor moderado o severo
- Discapacidad visual
- Discapacidad auditiva
- Multidéficit o discapacidades múltiples

Art 25. Documentos para ingresar al programa: Los documentos que debe tener el establecimiento de los estudiantes con Necesidades Educativas Especiales son:

- Certificado de nacimiento
- Autorización ingreso a PIE
- Autorización aula de recursos
- Anamnesis
- Informe pedagógico



- Formulario de Salud médico especialista (no medicina general pediatría) - Formulario de Ingreso
- Informe psicopedagógico
- Informe de especialista según corresponda: Fonoaudióloga, psicóloga, terapeuta. Ocupacional.
- Protocolos de evaluaciones de cada especialista según corresponda.

Art 26. Cada año se debe realizar una re-evaluación a los estudiantes que cuentan con diagnóstico transitorio, más no, a los estudiantes que cuentan con diagnóstico permanente, a quienes se les realiza la re evaluación una vez cada dos o cuatro años. Actualizando los documentos solicitados según decreto N° 170 y N° 83.

Art 27. Plan de adecuación individual

El Plan de Apoyo Individual contiene la planificación de la intervención de cada uno de los distintos profesionales asistentes de la educación, para responder a las NEE que presenta un estudiante. Este plan se elabora posterior a un proceso de evaluación integral e interdisciplinaria para determinar las necesidades de apoyo del estudiante.

Art 28. El Plan de Apoyo individual se debe generar para aquellos estudiantes que pertenezcan al PIE y que trabajen con un profesional asistente de la educación.

Art 29. Plan de adecuación curricular (PACI)

El Plan de adecuación curricular es un documento que tiene como finalidad registrar las medidas de apoyo curricular y orientar la acción pedagógica que los docentes implementarán para apoyar el aprendizaje de un estudiante en particular, así como llevar un seguimiento de la eficacia de las medidas adoptadas.

Art 30. En base a lo previsto en el Decreto N°83/2015 (Mineduc: 2015) "...el PACI es obligatorio para aquellos estudiantes con necesidades de apoyo significativo que requieren adecuaciones curriculares a los objetivos de aprendizaje. En estos casos, "el PACI se constituye en un documento oficial ante el Ministerio de Educación y debe acompañar al estudiante durante su trayectoria escolar, aportando información relevante para la toma de decisiones de los distintos profesionales (docentes y no docentes y familia), respecto de los eventuales ajustes al Plan, tomando en consideración los procesos de evaluación de aprendizaje y el desarrollo evolutivo del estudiante..."

Art 31. En el PACI, se debe determinar cuáles serán los objetivos de aprendizaje para un semestre, o año. Luego, se deben planificar los apoyos de manera colaborativa (equipo de aula), estableciendo el cómo, dónde y para qué del instrumento.

Art 32 Las áreas del currículum, en los que se aplicará PACI, se definen en función a las Necesidades Educativas Especiales (NEE) y a las ayudas especializadas adicionales o extraordinarias que requieren algunos estudiantes para acceder y progresar en el currículum. En caso de no proporcionarles, verían limitadas sus oportunidades de aprendizaje y desarrollo. Esto se sustentará en la evaluación diagnóstica realizada por los especialistas del PIE del Colegio.

Art 33. En el caso de los estudiantes incorporados al PIE, la realización del PACI es responsabilidad de la Educadora diferencial con el apoyo del equipo de aula, y en el caso de los



estudiantes no incorporados al programa es responsabilidad del Profesor de Asignatura con apoyo del Equipo de Aula, respaldado por UTP y Dirección.

Existen dos modalidades de adecuación curricular:

a. **De acceso:** Son las que intentan reducir o incluso eliminar barreras a la participación, acceso a la información, expresión y comunicación, facilitando así el progreso en los aprendizajes curriculares

Algunas de las medidas propuestas son:

- Realizar pruebas orales, cuando el estudiante presente dificultades de expresión escrita - Permitir el uso de calculadoras o tablas pitagóricas cuando el alumno requiera resolver operaciones matemáticas.
- Revisar pruebas o trabajos en clases, con la finalidad de señalar errores y confusiones de manera constructiva.
- Realizar evaluaciones, a través, de modalidades diferentes: escritas, orales, observación, trabajos, investigaciones individuales o grupales, organizadores gráficos, modelado, entre otros.
- Introducir dibujos o esquemas para apoyar la comprensión.
- Simplificar el enunciado o segmentar para facilitar su comprensión.
- Realizar mediación en actividades/evaluaciones, clarificando dudas en torno a las instrucciones, por ejemplo, preguntar sobre lo que se debe realizar, ayudar a leer la pregunta, aportar claves adicionales para la comprensión.

b. **Adecuación de objetivos de aprendizaje:** Estos objetivos pueden ser ajustados en función de los requerimientos específicos para cada estudiante, en relación a los distintos aprendizajes de cada asignatura y en los cuales se expresan las distintas competencias básicas que deben alcanzar en su escolaridad. Por lo tanto, deben considerarse como el resultado de un proceso de evaluación interdisciplinaria.

Los criterios a considerar son:

- **Priorización de objetivos y contenidos:** seleccionar y dar prioridad (jerarquizar) a determinados objetivos que se consideren imprescindibles para su desarrollo y adquisición de aprendizajes posteriores. Por ejemplo, aquellos que se deben priorizar por ser fundamentales son los aspectos comunicacionales y funcionales del lenguaje (comunicación oral, escrita y lectura), uso de operatoria para la resolución de problemas matemáticos de la vida diaria, procedimientos y técnicas de estudio.
- **Temporalización:** flexibilizar los tiempos establecidos en el currículum para el logro de los aprendizajes, ya que están relacionados con los ritmos de aprendizaje.



- **Eliminación de aprendizajes:** se considera cuando las otras formas de adecuación descritas no resultan efectivas. Será una decisión a tomar de última instancia y después de agotar otras alternativas para el aprendizaje.

V. DE LAS CALIFICACIONES

Art 34. La calificación, tiene como principal objetivo, recopilar información del proceso y tomar decisiones oportunas en torno al aprendizaje de nuestros estudiantes. Bajo ese contexto, el número mínimo de calificaciones para cerrar un semestre y el máximo de calificaciones por asignatura será coherente con la cantidad de horas planificadas, por consiguiente y según Planes y Programas de Estudios, la cantidad de notas por asignatura quedará establecida de la siguiente forma:

Horas semestrales por asignatura	Mínimo de calificaciones semestrales
5 a 8 horas	6
4 horas	5
3 horas	4
1 a 2 horas	3

Art 35. El establecimiento entregará a los estudiantes la calendarización de las evaluaciones sumativas por asignatura, la cual será registrada en el calendario de webclass con sus respectivos contenidos/temarios con 7 días hábiles de anticipación.

Art 36. El docente enviará a unidad técnica los instrumentos de evaluación con sus respectivas tablas de especificaciones 14 días antes de la evaluación, para ser revisadas y aprobadas para su impresión. También corresponderá entregar las evaluaciones con adecuaciones curriculares.

Art 37. Es deber de los padres y/o apoderados informarse del rendimiento de sus pupilos, fechas de evaluación y/o procedimientos evaluativos, para lo cual debe revisar la información dada por el profesor al alumno. La información respecto de las evaluaciones sumativas también estará publicada en el calendario de webclass con sus respectivos contenidos.

Art 38. Las evaluaciones sumativas se expresarán con una calificación numérica de 2,0 a 7,0, con un solo decimal, aproximando las centésimas entre 1 y 4 a la décima inmediatamente inferior y las centésimas entre 5 y 9 a la décima inmediatamente superior.

Art 39. La escala de calificación para todo instrumento de evaluación debe ser de un 60%.

Art 40 Las calificaciones de las asignaturas de Orientación y Religión se expresan en conceptos (MB) muy bien, (B) bien, (S) suficiente, (I) insuficiente y no inciden en el cálculo del promedio general del estudiante. Estas asignaturas se trabajarán transversalmente con otras, donde se asignará una calificación adicional por semestre según la planificación del docente.



VI. DE LA PROMOCIÓN

Art 41. En la promoción de los alumnos se considerará conjuntamente el logro de los objetivos de aprendizaje de las asignaturas del Plan de Estudio y la asistencia a clases.

Art 42. Respecto del logro de los objetivos, serán promovidos los alumnos que:

- A. Hubieran aprobado todas las asignaturas de sus respectivos planes de estudio.
- B. Habiendo reprobado una asignatura su promedio final anual sea como mínimo un 4.5, incluyendo la asignatura no aprobada.
- C. Habiendo reprobado dos asignaturas su promedio final anual sea como mínimo un 5.0, incluidas las asignaturas no aprobadas.

Art 43. El artículo 10º del decreto 67 de 2018 establece que "En la promoción de los alumnos se considerará conjuntamente el logro de los objetivos de aprendizaje de las asignaturas y/o módulos del plan de estudio y la asistencia a clases.

Art 44. En relación con la asistencia a clases, serán promovidos los alumnos que tengan un porcentaje igual o **superior al 85% durante el año escolar**. Para estos efectos, se considerará como asistencia regular la participación de los alumnos en eventos previamente autorizados por el establecimiento, sean nacionales e internacionales, en el área del deporte, la cultura, la literatura, las ciencias y las artes.

Art 45. El Director del establecimiento, en conjunto con el jefe técnico-pedagógico consultando al Consejo de Profesores, podrá autorizar la promoción de alumnos con porcentajes menores a la asistencia requerida. Sin embargo, en el artículo 11 del decreto 67 indica que "Sin perjuicio de lo señalado en el artículo precedente, los establecimientos educacionales, a través del Director y su equipo directivo, deberán analizar la situación de aquellos alumnos que no cumplan con los requisitos de promoción antes mencionados o que presenten una calificación de alguna asignatura que ponga en riesgo la continuidad de su aprendizaje en el curso siguiente, para que, de manera fundada, se tome la decisión de promoción o repitencia de estos alumnos. Dicho análisis deberá ser de carácter consultivo, basado en información recogida en distintos momentos y obtenida de diversas fuentes y considerando la visión del estudiante, su padre, madre o apoderado.

Art 46. Esta decisión deberá sustentarse, además, por medio de un informe elaborado por el jefe técnico-pedagógico, en colaboración con el profesor jefe, otros profesionales de la educación, y profesionales del establecimiento que hayan participado del proceso de aprendizaje del alumno. El informe, individualmente considerado por cada alumno, deberá considerar, a lo menos, los siguientes criterios pedagógicos y socioemocionales:

- A. El progreso en el aprendizaje que ha tenido el alumno durante el año.
- B. La magnitud de la brecha entre los aprendizajes logrados por el alumno y los logros de su grupo curso, y las consecuencias que ello pudiera tener para la continuidad de sus aprendizajes en el curso superior.
- C. Consideraciones de orden socioemocional que permitan comprender la situación del alumno y que ayuden a identificar cuál de los dos cursos sería más adecuado para su bienestar y desarrollo integral.



- D. En caso de autorizarse la promoción con Artículo legal, el Director, se entrevistará con los apoderados, a quien se les entregará una Carta de Compromiso Educativo, en la que el apoderado deberá comprometerse a velar por la asistencia del alumno ya que no se autorizará un segundo periodo escolar consecutivo con asistencia inferior al 85%.
- E. El contenido del informe a que se refiere el inciso anterior, podrá ser consignado en la hoja de vida del alumno.
- F. Si el alumno/a no pasara de curso, el establecimiento proveerá el acompañamiento pedagógico para el siguiente año escolar, debiendo estas ser autorizadas por el apoderado del estudiante.

Art 47. La situación final de promoción de los estudiantes deberá quedar resuelta al término de cada año escolar. Una vez finalizado el proceso, el establecimiento educacional entregará a todos los alumnos un informe de notas anual que indique los sectores, subsectores, asignaturas o actividades de aprendizaje, con las calificaciones obtenidas y la situación final correspondiente. El certificado anual de estudios estará disponible en la plataforma educativa del establecimiento y en SIGE.

Art 48. Una vez aprobado un curso, el alumno no podrá volver a realizarlo, ni aún cuando éstos se desarrollen bajo otra modalidad educativa.

Art 49. Las Actas de Registro de Calificaciones y Promoción Escolar correspondientes al cierre del año escolar se consignarán digitalmente en el sistema de registro de la institución, para luego interoperar con el sistema SIGE, de acuerdo a las fechas estipuladas en el portal www.comunidadescolar.cl. El jefe de UTP debe cautelar que el acta de 4to año medio sea ingresada en SIGE según las fechas indicadas en el mismo portal. Se deberá remitir a la Unidad de Registro Curricular Nacional la nómina de licenciados en las fechas indicadas en REX. Calendario Escolar del año en curso.

Art 50. En los establecimientos reconocidos oficialmente por el Estado, el rendimiento escolar del alumno no será obstáculo para la renovación de su matrícula, y tendrá derecho a repetir curso en un mismo establecimiento a lo menos en una oportunidad en la educación básica y en una oportunidad en la educación media, sin que por esa causal le sea cancelada o no renovada su matrícula.

Art 51. La licencia de educación media permitirá optar a la continuación de estudios en la Educación Superior, previo cumplimiento de los requisitos establecidos por ley y por las instituciones de educación superior.

VII. DE LAS SITUACIONES Y CASOS ESPECIALES

Art 52. La Dirección del establecimiento, junto al Equipo Pedagógico, asesorados por el Consejo de Profesores, deberá resolver las situaciones especiales de evaluación y promoción, como también toda situación no prevista en el presente Reglamento, dentro del período escolar correspondiente.

Art 53. Promedio 3.9: Todo alumno que obtenga un promedio final anual de 3,9 tiene la opción de realizar un procedimiento evaluativo cualquiera sea la asignatura. Si la evaluación es satisfactoria obtiene un 4.0, si no, mantiene la nota obtenida.

Art 54. Estudiantes embarazadas, madres y padres adolescentes



Situaciones de embarazo: Ante la situación de embarazo de una alumna, la Dirección y los organismos pertinentes del Colegio establecerán, en diálogo con la alumna y sus padres, sugerir los modos más convenientes que le permitan concluir satisfactoriamente su año escolar, siempre y cuando se cumplan los siguientes requisitos:

- A. Presentar certificado médico, de ella o de su hijo(a) menor de un año, en caso de ausencia a evaluaciones.
- B. Presentar certificado de nacimiento del lactante.
- C. Presentar la licencia médica otorgada por médico tratante. (pre y post natal)
- D. Como establecimiento de orientación valórico cristiana que protege la vida, se promoverá que la alumna dedique al menos un mes antes del parto y un mes después del parto al cuidado de su hijo(a), sin que ello implique la desconexión de la misma con el establecimiento y sin perjuicio a su posible promoción por motivos de asistencia.
- E. La alumna madre podrá optar a 1 hora cronológica de amamantamiento durante la jornada escolar más 1 hora adicional de traslado.
- F. Padres y/o apoderados deberán entregar al establecimiento un permiso notarial que indique datos completos de la estudiante y que menciona expresamente la autorización de ingreso y salida del estudiante para fines de lactancia materna.
- G. El colegio asegurará las medidas para la reincorporación de la alumna, si así ella lo solicitará, todo en conformidad al Decreto 79 del 24 de marzo de 2005.

Art 55. Medidas académicas que apuntan a mantener a los y las estudiantes en el sistema educativo, flexibilizando los procesos de aprendizaje y el currículo.

- A. Criterios de promoción que aseguren el aprendizaje efectivo y los contenidos mínimos de los programas de estudio.
- B. Establecer en el Reglamento de Evaluación y Promoción, medidas que favorezcan la permanencia de las y los estudiantes.
- C. Contar con un calendario flexible y una propuesta curricular adaptada.
- D. Resguardar que las estudiantes no estén en contacto con materiales nocivos o en situación de riesgo durante su embarazo o lactancia.
- E. Incorporar medidas a nivel curricular, cuyo objetivo y contenido se relacionan al embarazo, paternidad y cuidados que requieren los niños.
- F. Considerar las orientaciones del médico tratante, referidas a la asistencia a clases de educación física; disponer que las estudiantes madres estarán eximidas de este subsector hasta el término del puerperio (seis semanas después del parto).

Art 56. Medidas administrativas orientadas a compatibilizar la condición de embarazo, maternidad o paternidad con la de estudiante.

- A. Asegurar un ambiente de respeto y buen trato hacia la condición de embarazo, maternidad o paternidad del estudiante.
- B. Consagrar la participación, en organizaciones estudiantiles, así como ceremonias o actividades extraprogramáticas.
- C. Adaptación de uniforme, según la etapa del embarazo.
- D. No se aplicará la norma de 85% de asistencia, mientras sea debidamente justificada.



- E. Los correspondientes registros de asistencia, permisos, ingresos y salidas, deben señalar etapa de embarazo, maternidad o paternidad en que se encuentre la o el estudiante.
- F. Asistir al baño, las veces que requieran.
- G. Durante los recreos podrán utilizar las dependencias de biblioteca o demás espacios que contribuyan a evitar accidentes o situaciones de estrés.
- H. Contemplar el derecho al periodo de lactancia, respetando el horario de alimentación fijado, considerando el tiempo de traslado.
- I. Aplicabilidad del seguro escolar.

Art 57. Redes de apoyo

El protocolo debe señalar las redes de apoyo que tienen los estudiantes en situación de embarazo, maternidad o paternidad adolescente.

- A. JUNAEB con su "Programa de apoyo a la retención escolar para embarazadas, madres y padres adolescentes".
- B. JUNJI otorga acceso preferencial en su red de jardines y salas cunas a las madres y padres que están en el sistema escolar.
- C. Oficina de Protección de Derechos de niños, niñas y adolescentes.

Art 58. Alumnos de 4º medio que se vieran aquejados por alguna enfermedad y/o accidente al momento del cierre de su año escolar: que lo imposibilita de rendir las evaluaciones, habiendo presentado los documentos y certificados médicos correspondientes que avalen su condición. En tal caso, el apoderado deberá solicitar por escrito a la Dirección del colegio el cierre anticipado del año escolar y, una vez conocida la resolución de Dirección, se definirá la situación del alumno; con todo no podrá exceder los plazos para inscripción en las Pruebas de Selección Universitaria.

Art 59. Motivos de salud acreditados por un especialista: En el caso de estudiantes que por motivos justificados (salud, psicológicas, familiares, entre otras similares) y que sean documentalmente acreditados y no puedan asistir a clases por períodos prolongados, será posible considerar la asignación de guías de estudio, tareas y/o trabajos que el alumno realizará en su casa y los presentará dentro de los plazos acordados entre el Establecimiento, Apoderado y Estudiante. En estos casos excepcionales, la exigencia mínima de calificaciones parciales será la mitad de las calificaciones asignadas según carga horaria de la asignatura y por cada semestre, evaluando los aprendizajes esperados más relevantes y decidiendo con ello, la promoción de curso o el cierre anticipado del Año Escolar.

Art 60. Un estudiante que por problemas de salud que curse sólo un semestre en el año lectivo, se le realizará un seguimiento, asimismo se solicitará al apoderado que presente certificados del médico tratante para ver la evolución y avance del caso. Para desde ahí realizar el acompañamiento correspondiente al alumno.

Art 61. En situaciones en que se haya decretado la finalización anticipada del año escolar (por motivos de convivencia escolar, salud del estudiante, entre otras), se procederá de la siguiente manera:

- A. El apoderado solicitará por escrito formalmente a la Dirección del colegio, el Cierre Anticipado del Año Escolar; el caso será revisado en conjunto con UTP y docentes respectivos.



- B. Para solicitar el cierre del año escolar anticipado, los estudiantes deberán a lo menos haber rendido un semestre del año respectivo, con el promedio semestral sobre 4.0 en todas las asignaturas y sin evaluaciones pendientes.
- C. La respuesta de esta medida de Cierre anticipado del año escolar se entregará al apoderado por la Dirección del colegio.
- D. Si el estudiante no puede acudir al establecimiento se procederá a enviar al estudiante las actividades prácticas, trabajos y evaluaciones, a través de su apoderado o vía correo electrónico.
- E. Si el estudiante puede acudir al establecimiento, se citará al estudiante, junto a su apoderado, para realizar las actividades de evaluación en la oficina de la Unidad Técnica Pedagógica. El alumno no se podrá presentar sin su apoderado al establecimiento en virtud de la normativa legal y la seguridad del alumno.

Art 62. Un alumno del establecimiento **no podrá finalizar de forma anticipada por dos años consecutivos en la Enseñanza Media**, porque esto afectaría su formación académica y la no preparación necesaria para los estudios superiores.

Art 63. Los y las estudiantes que no asisten a las evaluaciones calendarizadas: deberán ser justificados personalmente por el apoderado en Inspectoría General, presentando el certificado médico o los motivos de fuerza mayor por los que no asistió a dicha evaluación. Apoderado tomará conocimiento sobre horario para rendición de evaluaciones (lunes de 15 a 17 hrs), debiendo el apoderado coordinar el almuerzo y el traslado del estudiante. Luego Inspectoría hará llegar la justificación firmada por el apoderado a la Unidad Técnica. Toda evaluación no rendida por los y las estudiantes, serán tomadas en Biblioteca con supervisión docente.

Art 64. Los y las estudiantes que falten reiteradamente a las Pruebas en las diferentes asignaturas, sin razones justificadas, Unidad Técnica y/o docente, tomará de inmediato la prueba al estudiante una vez que vuelva al establecimiento al finalizar el horario de clases.

Art 65. Pruebas en blanco o negación a la rendición: El estudiante que estando en el Colegio no asiste a la aplicación de un procedimiento o instrumento de evaluación o que estando en la sala se niega a responder o deja la prueba en blanco, el profesor evaluador deberá derivarlo a U.T.P para responder la prueba al final de la jornada de clases, durante el mismo día.

Art 66. A los alumnos que entreguen una prueba en blanco o se les califique con la nota mínima en un trabajo, se citará al apoderado por parte del profesor de asignatura, para informar de la situación y comprometerse en el mejoramiento del proceso de aprendizaje de su hijo/a

Art 67. Copia y plagio: En el caso de que un(a) alumno(a) sea sorprendido(a) en hechos tales como entregando o recibiendo información oral mediante gestos, conversaciones, etc., se le retirará la prueba y será citado a rendir la prueba al final de la jornada escolar del mismo día, previo llamado telefónico al apoderado, pudiendo optar como calificación máxima 4.0.

Art 68. En el caso que un(a) alumno(a) sea sorprendido(a) usando "torpedo", (cualquier tipo de documento escrito), o información introducida con antelación a la prueba, se procederá al retiro de la prueba, obteniendo calificación mínima de 2 coma 0. Del mismo modo se procederá en el caso que un(a) alumno(a) presente trabajos ajenos, como si fueran propios. Este artículo incluye y sanciona el eventual mal uso de nuevas formas de comunicación o tecnologías para fines de plagio, robo intelectual, "soplar" o copia (entiéndase Internet, telefonía celular, aparatos con mensajería,



cámaras digitales, grabadoras de imágenes, minicomputadoras, reloj inteligentes, reproductores de archivos de audio, u otras no especificadas en este reglamento). En ambos casos se citará al apoderado por parte del profesor de asignatura para informar de la situación y comprometerse en el mejoramiento del proceso de aprendizaje de su hijo/a.

Art 69. Servicio Militar: En los casos en que los alumnos ingresen al Servicio Militar, se aplicará todo lo establecido en la normativa educacional específica en coordinación con la Dirección General de Movilización.

Art 70. Certámenes nacionales o internacionales: en el área del deporte, la literatura, las ciencias y las artes; los estudiantes que deban participar en instancias representativas a nivel institucional o nacional, se realizarán todos los ajustes necesarios para que puedan rendir sus evaluaciones y actividades prácticas una vez que el alumno retome sus clases con normalidad. En estos casos se realizará un Calendario de Evaluaciones, que será informado por la U.T.P al apoderado y al alumno.

Art 71. Alumnos becados nacional o internacionalmente: que tengan que ausentarse de clases por períodos prolongados, se realizará la convalidación de evaluaciones y actividades prácticas con las instituciones en las que fue becado. En caso de otro tipo de becas no académicas, será la U.T.P quien deberá pronunciarse al respecto para la regularización del proceso evaluativo.

Art 72. Situaciones excepcionales de catástrofe

Ante situaciones de catástrofe decretadas por las autoridades competentes, se procederá según lineamientos que se otorguen y se informará oportunamente a los apoderados.

Art 73. En caso de una catástrofe familiar como fallecimiento de familiares directos, incendios, anegamientos, terremotos u otros, el apoderado deberá comunicarlo al establecimiento para activar las redes de apoyo de la comunidad escolar. Se tendrá en cuenta para procesos de enseñanza-aprendizaje y evaluativos.

Art 74. Impugnación de calificaciones

En relación a la impugnación de notas: Se considerará **situación problemática de evaluación** aquella en que las calificaciones del grupo curso obtenidas en una evaluación sumativa, presenten un 40% o más de reprobación. En tal caso, se deberá seguir las siguientes directrices:

- A. El profesor deberá informar la situación a la Unidad Técnica dentro de los tres días hábiles siguientes a la corrección del instrumento, y **antes de registrar las calificaciones en el Libro de Clases.**
- B. El Jefe Técnico, en conjunto con el/la profesor(a) del sector, diseñan una estrategia remedial que apunte a la nivelación de los objetivos de aprendizaje y habilidades que evaluaron en dicho instrumento. Este remedial debe contemplar una adecuación de la planificación, y la aplicación de un nuevo instrumento de evaluación. Este proceso no debe extenderse por más de 10 días hábiles.
- C. Sin embargo, si dicha revisión demostrara el no aprendizaje de los alumnos(as), a pesar de los esfuerzos de éstos, se procederá a reforzar los contenidos y evaluarlos. Esta nueva evaluación se promedia con la primera nota y se consignará en el libro de clases.



Art 75. Toda situación no contemplada en este reglamento será resuelta por el Director del Establecimiento.

Título XVI: Plan Integral de Seguridad Escolar PISE

INTRODUCCIÓN

La probabilidad de que un siniestro o sismo importante afecte las instalaciones y actividades de nuestro establecimiento es un riesgo que siempre está latente, motivo por el cual resulta absolutamente necesario contar con una organización capaz de enfrentar emergencias y lograr la recuperación de la capacidad productiva a más breve plazo. Este Plan Integral de Seguridad Escolar, corresponde a un conjunto de actividades y procedimientos y asignación de responsabilidades, en las que deberán participar todas aquellas personas que integran el Colegio King School de San Miguel.

Se deberá conocer y aplicar las normas de prevención, en todas las actividades diarias que ayudarán a controlar los riesgos a los cuales está expuesta la comunidad escolar.



La difusión e instrucción de los procedimientos del Plan debe ser a todos los estamentos (docentes, alumnos, apoderados, paradocentes y administrativos) para su correcta interpretación y aplicación.

OBJETIVOS

- Establecer una organización interna que permita coordinar acciones tendientes a preservar la integridad de los recursos humanos y materiales en las instalaciones del colegio, en coherencia con el PEI, PME y planes normativos.
- Promover en los/as estudiantes hábitos y actitudes de Autocuidado, que favorezcan su seguridad, la prevención de riesgos, enseñándoles a reconocer y cómo actuar en situaciones de peligro.
- Reforzar las capacidades de la comunidad educativa para anteponerse a una posible emergencia.
- Fortalecer en los/as colaboradores del establecimiento hábitos y actitudes favorables hacia la seguridad, dando a conocer los riesgos que se originan en determinadas situaciones de emergencia e instruyéndolos cómo deben actuar ante cada una de ellas.
- Generar vínculo y redes de apoyo con organismos de primera respuesta (Ambulancia, Bomberos, Carabineros, entre otros).
- Dar continuidad al Comité de Seguridad Escolar con el fin de prevenir y abordar efectivamente en situaciones de emergencia de la comunidad escolar.

DEFINICIONES

Emergencia: Alteración en las personas, los bienes, los servicios y el medio ambiente, causadas por un fenómeno natural o generado por la actividad humana, que se puede resolver con los recursos de la comunidad afectada. La emergencia ocurre cuando los afectados pueden solucionar el problema con los recursos contemplados en la planificación.

Evacuación: Es la acción de desalojar la oficina, sala de clases o edificio en que se ha declarado un incendio u otro tipo de emergencia (sismo, escape de gas, artefacto explosivo).

Alarma: Aviso o señal preestablecida para seguir las instrucciones específicas ante la presencia real o inminente de un fenómeno adverso. Pueden ser campanas, timbres, alarmas u otras señales que se convengan.

Simulacro: Actuación en grupo en un espacio cerrado (sala u oficina), en la que se representan varios roles para la toma de decisiones antes una situación imitada de la realidad. Tiene por objetivo probar la planificación y efectuar las correcciones pertinentes y/o ejercicio práctico en sala, que implica reforzar la ubicación segura al interior de la sala de clases común, o lugares especiales como Biblioteca, Laboratorio, Gimnasio, etc. De manera que sea posible reconocer cómo mantenerse reunidos en sala en forma segura frente a la amenaza externa.

Vías de escape: Camino libre, continuo y debidamente señalizado que conduce en forma expedita a un lugar seguro.

Zona de seguridad: Lugar de refugio temporal que ofrece un grado de seguridad frente a una emergencia, en el cual puede permanecer mientras esta situación finaliza.

Incendio: Fuego que quema cosas muebles o inmuebles y que no estaba destinada a arder.



Amago de Incendio: Fuego descubierto y apagado a tiempo.

Explosión: Fuego a mayor velocidad, produciendo rápida liberación de energía, aumentando el volumen de un cuerpo, mediante una transformación física y química.

Sismo: Movimiento telúrico de baja intensidad debido a una liberación de energía en las placas tectónicas.

Plan Integral De Seguridad Escolar: Conjunto de actividades y procedimientos para controlar una situación de emergencia en el menor tiempo posible y recuperar la capacidad operativa de la organización, minimizando los daños y evitando los posibles accidentes.

Coordinador General: Autoridad máxima en el momento de la emergencia, responsable de la gestión de control de emergencias y evacuaciones del recinto.

Coordinador de Piso o Área: Es el responsable de evacuar a las personas que se encuentren en el piso o área asignada y además guiar hacia las zonas de seguridad, al momento de presentarse una emergencia. El Coordinador de Piso o Área responde al Coordinador General.

Monitor de Apoyo: Son los responsables de evacuar a las personas de su sector, hacia las zonas de seguridad, al momento de presentarse una emergencia. El Monitor de Apoyo responde ante el Coordinador de Piso o Área.

Extintores de incendio: El extintor es un aparato portable que contiene un agente extinguidor y un agente expulsor, que al ser accionado y dirigiendo la boquilla a la base del incendio (llama), permite extinguir el fuego.

Red Húmeda: La Red Húmeda es un sistema diseñado para combatir principios de incendios y/o fuegos incipientes, por parte de los usuarios o personal de servicio. Este sistema está conformado por una manguera conectada a la red de agua potable del edificio (de hecho, es un arranque que sale de la matriz de los medidores individuales) y que se activa cuando se abre la llave de paso. En su extremo cuenta con un pitón que permite entregar un chorro directo o en forma de neblina según el modelo.

Red Seca: La Red Seca corresponde a una tubería galvanizada o de acero negro de 100 mm, que recorre todo el edificio y que cuenta con salidas en cada uno de los niveles y una entrada de alimentación en la fachada exterior de la edificación.

En caso de incendio, Bomberos se conecta a la entrada de alimentación a través de una manguera y traspasa el agua de los carros bombas a esta tubería. De esta forma, en un par de minutos alimenta toda la vertical con un suministro propio e independiente del edificio y con una presión que es entregada por los mismos carros bomba.

Red Inerte de Electricidad: la denominada Red Inerte de Electricidad, corresponde a una tubería de media pulgada, por lo general de acero galvanizado cuando va a la vista y de conducto PVC cuando va embutida en el muro, en cuyo interior va un cableado eléctrico que termina con enchufes en todos los pisos (es una especie de alargador). Esta Red tiene una entrada de alimentación en la fachada exterior y Bomberos la utiliza cuando en el edificio no hay suministro eléctrico y este personal requiere conectar alguna herramienta o sistema de iluminación para enfrentar emergencias.



Iluminación de emergencia: Es un medio de iluminación secundaria que proporciona iluminación, cuando la fuente de alimentación para la iluminación normal falla. El objetivo básico de un Sistema de Iluminación de Emergencia es permitir la evacuación segura de lugares en que transiten o permanezcan personas.

Detectores de Humo: son dispositivos que, al activarse por el humo, envían una señal al panel de alarmas o central de incendios que se encuentra generalmente en el ingreso del edificio, indicando el piso afectado. Al mismo tiempo se activa una alarma en todo el edificio, la cual permite alertar respecto de la ocurrencia de un incendio.

DEA: es un tipo de desfibrilador computarizado que analiza automáticamente el ritmo cardíaco de una persona que está sufriendo un paro. Cuando sea necesario, libera una descarga eléctrica al corazón para restablecer su ritmo normal. La conversión de una arritmia ventricular a un ritmo normal por una descarga eléctrica se llama desfibrilador.

TIPOS DE EMERGENCIAS

El PISE se activa por diferentes tipos de emergencia las que pueden clasificarse de acuerdo con su origen:

- Emergencia de origen accidental de salud,** son los accidentes o los estados de salud de las personas en el colegio, sean alumnos, funcionarios, personal externo, apoderados, visitas, etc.
- Emergencias de origen natural:** desastres geológicos, sismo o terremoto, tsunamis, explosión volcánica, derrame de lava; desastres meteorológicos o climáticos, temporal, tormentas eléctricas, inundaciones por lluvia.
- Emergencias de carácter tecnológico:** generalmente son producto de fallas en sistemas creados por el hombre, como por ejemplo incendios, explosiones por fuga de gas o, cortocircuito, cortes de luz y/o agua, derrame de combustibles, derrame de agua, inundación por rotura de matriz, rotura de estructuras del edificio por falta de mantenimiento, fallas en maquinarias, accidentes de tránsito, choques de automóviles, etc.
- Emergencias de origen social:** amenaza de bomba, atentados, asaltos, hurtos, toma de rehenes, secuestro, desorden callejero, etc.
- Emergencias de origen biológico, bacteriológico:** plagas de animales, ratas, arañas, mosquitos, epidemias, pandemias, etc.

ANTECEDENTES

Región	Provincia	Comuna	Jornada Escolar
Metropolitana	Santiago	San Miguel	Completa

Nombre del Establecimiento	King 's School San Miguel
Modalidad (Diurna/Vespertina)	Diurna



Niveles (Parvulario/ Básico/Media)	Párvulo, Básico y Media
Dirección	Carmen Mena 728
Sostenedor	Corporación Educacional King San Miguel
Nombre Director/a	Roberto Avendaño
Nombre Coordinador/a Seguridad Escolar*)	Efraín Concha Poblete
RBD	9553 - 2
Otros (web)	www.kingschoolsanmiguel.cl

Año de Construcción del Edificio	2010
Ubicación Geográfica	https://goo.gl/maps/5NdtkrCcJAwsture7

Matrícula del establecimiento educacional

Nivel de Enseñanza	Matricula	Información	F	M
Educación Parvularia	60	Número de Docentes	21	08
Educación Básica	303	Número de Asistentes de la educación	15	06
Educación Media	149	Número Total de estudiantes	265	247

Niveles de Enseñanza	Marcar Cantidad	
	F	M
Prekinder	10	17
Kinder	16	17
1° básico	22	15
2° básico	23	17
3° básico	19	18
4° básico	26	15
5° básico	23	18



6° básico	18	17
7° básico	15	20
8° básico	22	15
I° Medio	23	16
II° Medio	23	17
III° Medio	12	22
IV° Medio	13	23

DIAGNÓSTICO DE RIESGOS Y RECURSOS

ANÁLISIS HISTÓRICO: ¿QUÉ NOS HA PASADO?:

FECHA	¿QUÉ NOS SUCEDIÓ?	DAÑOS A PERSONAS	¿CÓMO SE ACTUÓ?	DAÑO A LA INFRAESTRUCTURA	SEGUIMIENTO
2010	Toma del colegio			Si, sillas, mesas	
13 Marzo 2020	Manifestaciones estudiantiles		Se llamó a los apoderados	se rompió el portón	citaciones de apoderados
07 Enero 2014	Muerte de un apoderado dentro del colegio		Se aplicaron los primeros auxilios y se llamó a la ambulancia.		
2019	Desprendimiento de techumbre por fuertes vientos	NO	Se le pidió a los estudiantes que salieran del patio	Planchas de la techumbre rotas	se realizo cambio en todas las planchas
2019	Caídas del mismo nivel	SI	Se llevó al trabajador a la Mutual		



2018	Choques en postes/pilares	SI	Se aplicaron primeros auxilios y se llamó al apoderado y se le entregó el seguro escolar	NO	Llamada telefónica para saber el estado del estudiante
2017	Estudiantes con crisis de pánico	NO	Se llamó al apoderado		Se solicitó al apoderado informe de especialista

INVESTIGACIÓN EN TERRENO ¿QUÉ NOS PODRÍA PASAR?

CONDICIONES DE RIESGO (AMENAZAS, VULNERABILIDADES, CAPACIDADES)	UBICACIÓN	IMPACTO EVENTUAL	ENCARGADO/A DE SOLUCIONARLO
Piso resbaladizo		Caídas	Mr. Efraín Concha
Escaleras		tropiezos	Mr. Efraín Concha
Cajas metálicas de extintores	1er Piso	contusiones	Mr. Efraín Concha
Pilares metálicos			Mr. Efraín Concha
Ventanales a ras de piso	2do y 3er Piso	accidentes con riesgo de corte	Mr. Efraín Concha

PRIORIZACIÓN RIESGOS (de acuerdo a los recursos necesarios y disponibles)

PUNTO CRÍTICO (VULNERABILIDAD IDENTIFICADA)	UBICACIÓN	RIESGO ALTO, BAJO, MEDIO	REQUIERE RECURSOS HUMANOS, FINANCIEROS, APOYO TÉCNICO, OTROS
Piso resbaladizo		BAJO	Recursos humanos y financieros



Escaleras		MEDIO	Recursos humanos y financieros
Cajas metálicas de extintores		BAJO	recursos humanos
Pilares metálicos		BAJO	Recursos humanos y financieros
Ventanales a ras de piso		MEDIO	Apoyo técnico

PLAN DE ACCIÓN Y PROGRAMA DE PREVENCIÓN DE RIESGOS

ACCIONES	ACTIVIDADES	FECHAS	GESTIÓN ADMINISTRATIVA Y/O PRESUPUESTARIA REQUERIDA	¿QUIÉN REALIZA SEGUIMIENTO DE LA ACTIVIDAD?
Recambio de extintores del colegio	Cambiar todos los extintores del colegio	Diciembre	Contactar Empresa encargada de mantención	Mr. Efraín Concha
Inspección visual de enchufes	recorrer todo el colegio revisando el estado y funcionamiento de los enchufes	Julio Diciembre	Informar al administrador si se encuentran enchufes que deben ser cambiados	Mr. Efraín Concha
Inspección visual de todo el establecimiento	Recorrer todo el colegio revisando si se ha producido algún desperfecto o daño que pudiera provocar un accidente	cada 15 días desde marzo	Solicitar al personal de aseo que colabore en esta tarea, debido a que ellos están permanentemente recorriendo el colegio y sus instalaciones	Comité Paritario
Mantención DEA		cada dos años (Agosto)		
Mantención de mapas y zonas de seguridad	Renovar los mapas y demarcaciones que se encuentren deterioradas	Diciembre	Solicitar al publicista nuevos modelos de mapas y carteles de evacuación.	Mr. Efraín Concha

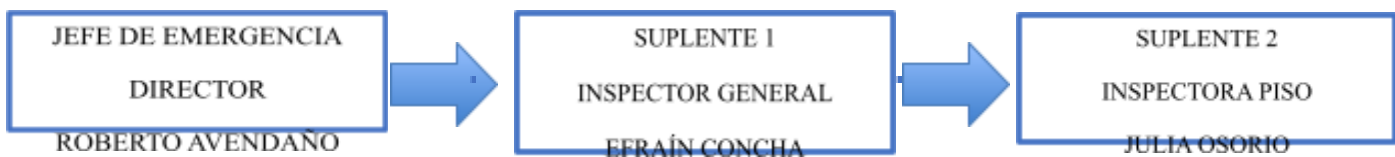


Mantenimiento del ascensor	Acompañar a la empresa encargada	Mensual	Contactar Empresa encargada de mantenimiento	Administración Miss Cheryl Serrano
Simulacros	<ol style="list-style-type: none"> 1.Sismo 2.Incendio 3.Balacera 4. Evacuación Externa 5.DEA 6. Protestas y manifestaciones 7.Sismo Nacional 8. Incendio 	<p>29 Abril</p> <p>17 Mayo</p> <p>19 Junio</p> <p>25 Julio</p> <p>24 de Agosto</p> <p>29 Septiembre</p> <p>06 Octubre</p> <p>21 Noviembre</p>	Solicitar a administración alarma y controles para inspectores.	Mr. Efraín Concha
Cápsulas o charlas informativas a alumnos	Cómo actuar en caso de una emergencia.	Bi mensual	Se compartirá consejos de curso y orientación a los estudiantes y a los docentes en JEC.	Mr. Juan David Fuentes
Capacitaciones al personal	<ol style="list-style-type: none"> 1.- Primeros auxilios 2.- Extintores 3.- Protocolos de accidentes, sismo, incendio, evacuación. 	<p>Agosto</p> <p>Octubre</p> <p>Noviembre</p>		Comité paritario, administración.
Cápsulas o charlas informativas de protocolos asistentes de la educación	Cómo actuar en caso de una emergencia.	Bi mensual	Se compartirá con los asistentes en reunión.	Mr. Juan David Fuentes



Cápsulas charlas informativas docentes	o	Prevención accidentes laborales			Comité paritario, administración.
Semana de la seguridad			Mayo		Inspector general

ORGANIZACIÓN SISTEMA DE EMERGENCIA





JEFE DE ÁREA
PRIMER PISO
MONICA BRICEÑO

JEFE DE ÁREA
SEGUNDO PISO
MARIBEL CONCHA

JEFE DE ÁREA
TERCER PISO
AMANDA NARANJO

JEFE DE ÁREA
SECTOR PREBASICA
NATALY ZUNIGA



MONITOR DE
SEGURIDAD
ANGÉLICA PARRA

MONITOR DE
SEGURIDAD
JUAN DAVID
FUENTES

MONITOR DE
SEGURIDAD
ROBERTO AVENDAÑO

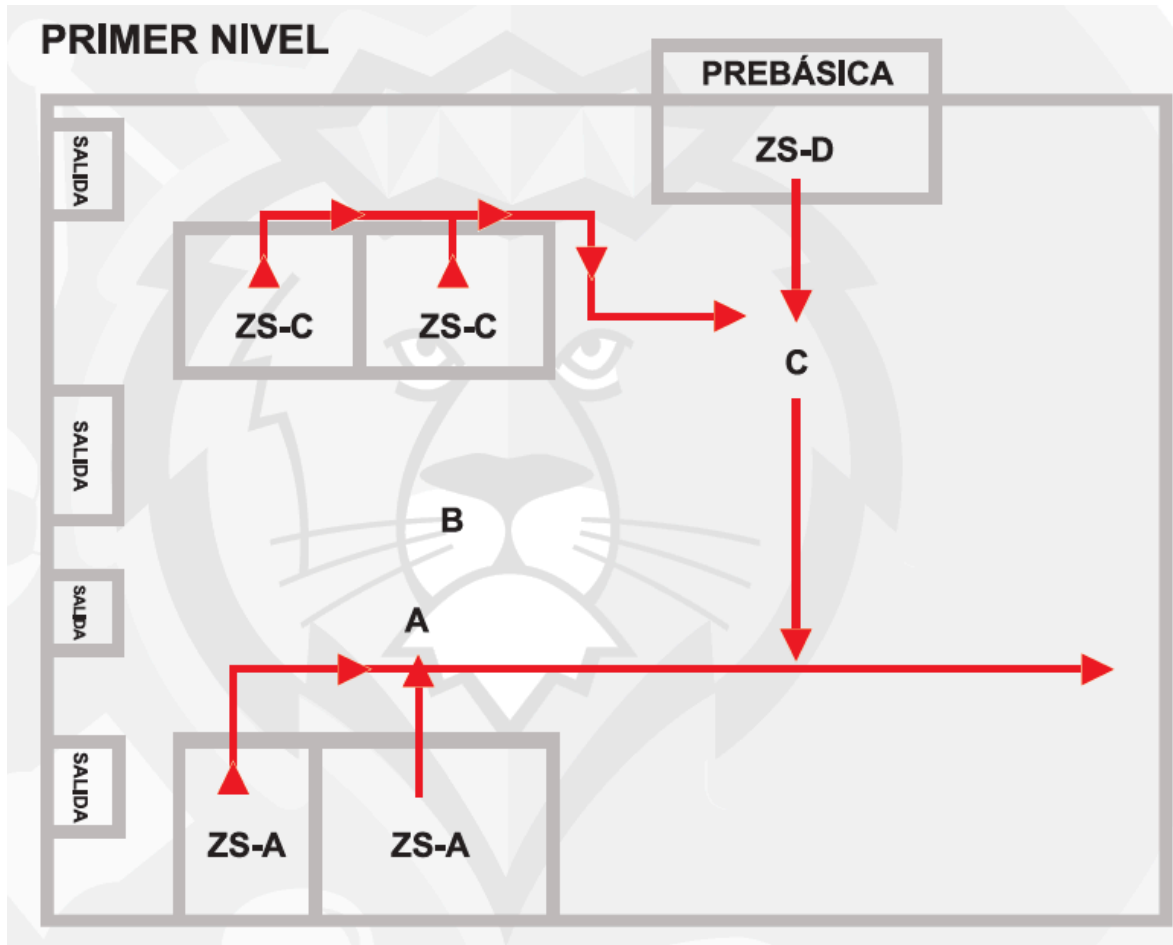
MONITOR DE
SEGURIDAD
MARCO MUÑOZ

**SERVICIOS DE EMERGENCIA
AYUDA EXTERNA**

CONSULTORIO RECREO	225761436 - 225761400
SAMU	800500474
HOSPITAL EXEQUIEL GONZÁLEZ CORTÉS	225765650 - 224605200
HOSPITAL BARROS LUCO	223949000
HOSPITAL DEL SALVADOR	222047919 - 225754000
HELP	800800911 - 226310911
BOMBEROS	132
CARABINEROS 12 COMISARIA	9222960
PLAN CUADRANTE N°70	09-6233144

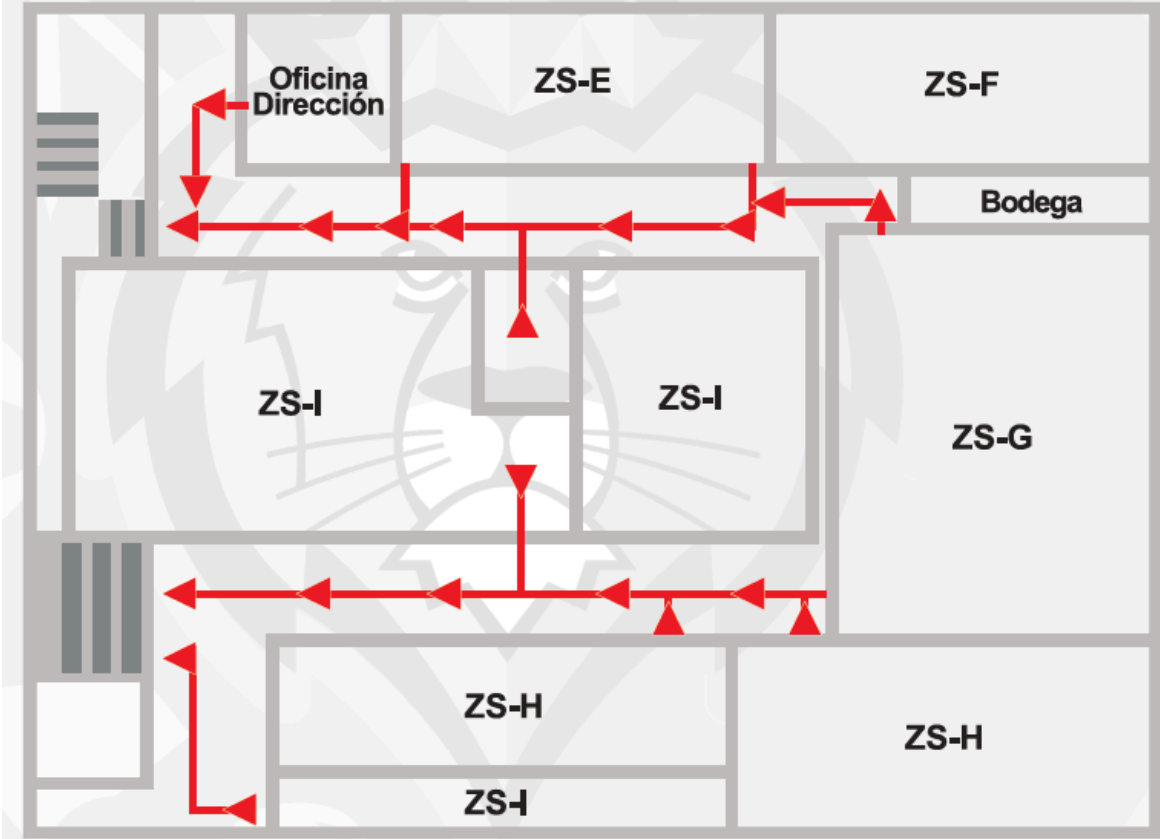


MAPAS Y ZONAS DE SEGURIDAD



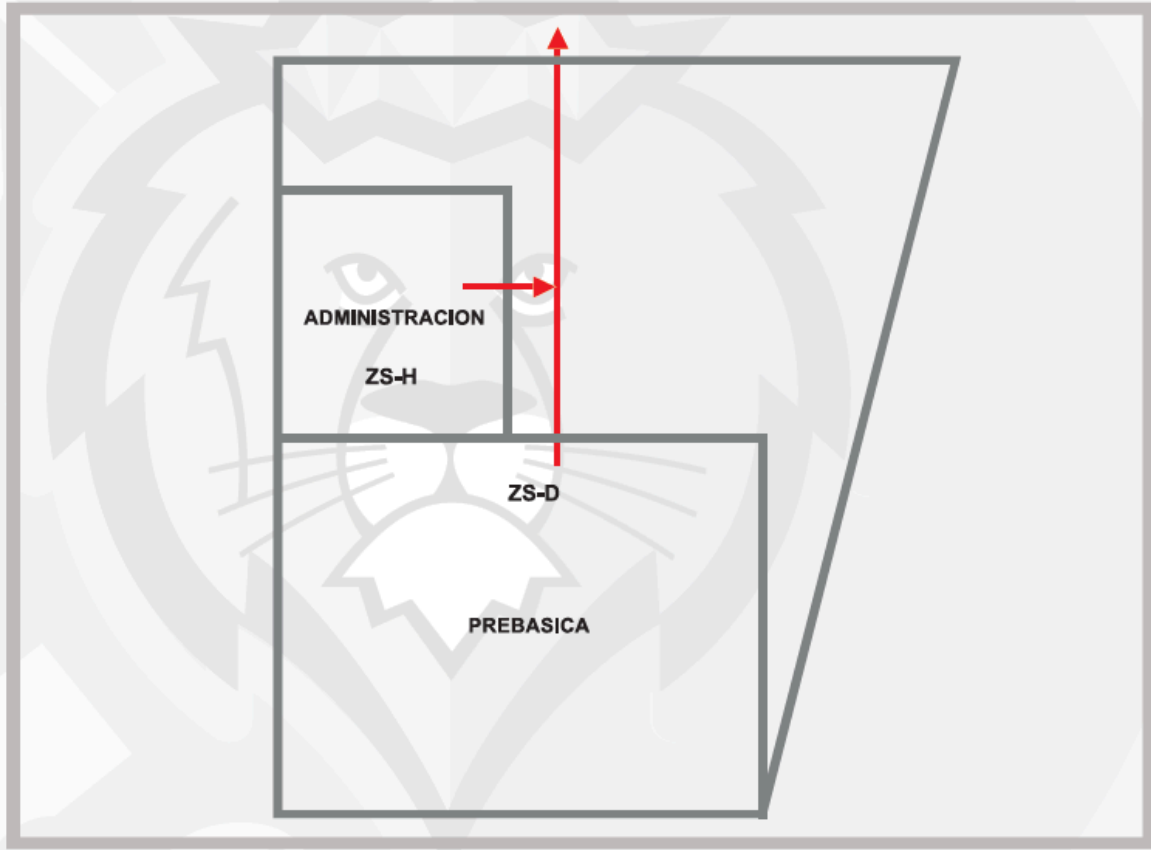


SEGUNDO NIVEL



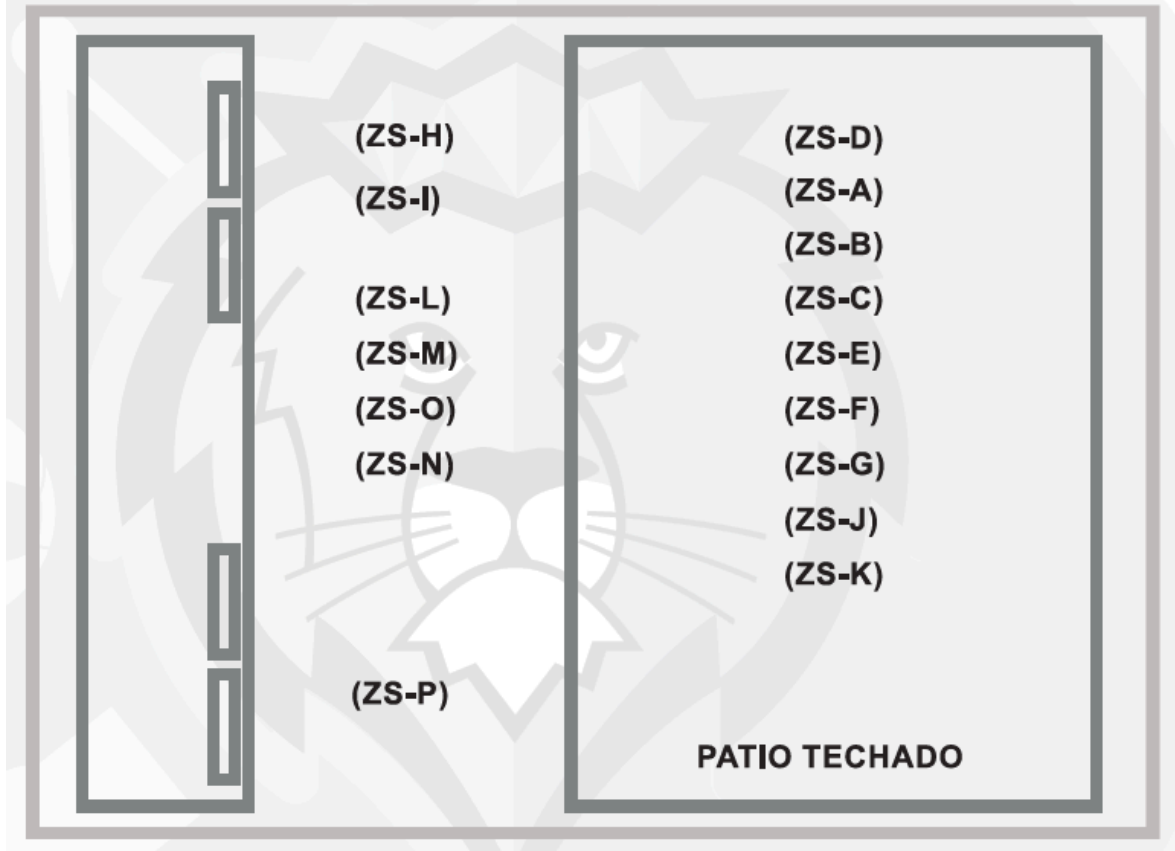


ADMINISTRACIÓN Y PREBÁSICA





ZONAS DE SEGURIDAD



PROTOCOLO DE EVACUACIÓN SISMO O INCENDIO

Ante un amago de **incendio** se deben considerar los siguientes aspectos:

1º El Jefe de Emergencia (Sr. Roberto Avendaño) y los jefes de áreas evaluarán la gravedad de la situación y determinarán si el incendio se puede extinguir por nuestros propios medios o si es necesario llamar a bomberos.

2º En el caso que el incendio sea en el sector D administración/Prebásica, los alumnos deberán concurrir a la zona de seguridad de sus respectivos cursos, es decir al sector 1 (1º-2º y K o PK) y al sector 3 (3º a IV medio)

3º En el caso que sea en el 2º o 3º piso deberán evacuar todos los alumnos y el personal al sector 3 (Cancha).

Para los casos de **sismo** el Jefe de Emergencia (Mr. Roberto Avendaño) y los jefes de áreas evaluarán la gravedad de la situación. Para ello los profesores y alumnos deberán concurrir a la zona de seguridad correspondiente. Si hay alumnos en Administración y/o Banda estos deberán acudir a las zonas de seguridad respectivas según el curso.



La salida de los alumnos de las salas de clases será en forma ordenada primeramente, se formarán por sexo quedando las damas al costado derecho y los varones a la izquierda. En ese mismo orden bajarán las escaleras los cursos que se encuentren en los pisos 2 y 3.

Para el retiro de los alumnos la Secretaría y las inspectoras serán las encargadas de entregar a los alumnos a los apoderados. No se entregarán alumnos a personas que no sean las autorizadas.

Los monitores de seguridad de las escaleras:

	1° PISO	2° PISO	3° PISO
Escalera Sector Administración	Marco Muñoz, Personal PIE	Miss Maribel Concha	Carolina Navia
Escalera Sector Kiosko	Lidia Hormazabal Luis Contreras	Angélica Parra	Nicol Retamales

Las entregas de alumnos serán:

- Por la salida N°1 los cursos de 3° y 4° básico
- Por el portón central o salida N° 2 los cursos 5°, 6°, 7°, 8° I ° a IV° medio
- Por el portón lateral (lado cordillera) o salida N°3 K o PK, 1° y 2°
- Entregan a los alumnos el personal de inspectoría, el equipo directivo y profesores jefes, para agilizar la entrega de alumnos a los apoderados, después de la emergencia.

PROCEDIMIENTO EN CASO DE INCENDIO

TODOS LOS USUARIOS DEL ESTABLECIMIENTO

Si descubre un foco de fuego en el lugar donde usted se encuentra, proceda de acuerdo a las siguientes instrucciones:

1. Mantenga la calma.
2. Avise de inmediato al personal del establecimiento.
3. Si el fuego es controlable, utilice hasta dos extintores en forma simultánea para apagarlo (esto sólo si está capacitado en el uso y manejo de extintores).
4. En caso de no poder extinguir el fuego, abandone el lugar dejándolo cerrado para limitar la propagación. Impedir el ingreso de otras personas.
5. En caso que sea necesario evacuar debe realizarlo después de escuchar el sonido de la campana y dirigirse en forma controlada y serena hacia la "zona de seguridad".
6. Para salir no se debe correr ni gritar. Seguir las indicaciones de evacuación por las vías de escape hasta llegar a las zonas de seguridad.
7. No reingrese al lugar donde se encontraba hasta que su monitor de apoyo o coordinador de piso o área lo indique.
8. En caso de tener que circular por lugares con gran cantidad de humo, recuerde que el aire fresco y limpio lo encontrará cerca del suelo, manténgase agachado.
9. En caso de encontrarse en otro sector, si se ordena una evacuación deberá integrarse a ella sin necesidad de volver a su propio sector.



MONITOR DE APOYO

En caso de ser informado o detectar un foco de fuego en el establecimiento, proceda de acuerdo a las siguientes instrucciones:

1. En caso de encontrarse fuera de su área de responsabilidad, utilice el camino más corto y seguro para regresar a su sector (esto sólo en caso de ser posible).
2. Disponga estado de alerta y evalúe la situación de emergencia.
3. Procure que las personas que se encuentren en el sector afectado se alejen.
4. Si el fuego es controlable, utilice hasta dos extintores en forma simultánea para apagarlo. De no ser controlado en un primer intento, informe al coordinador de piso o área para que se ordene la evacuación.
5. Cuando el foco de fuego esté en otro sector, aleje a los alumnos u otras personas de ventanas y bodegas. Ordene la interrupción de actividades y disponga el estado de alerta (estado de alerta implica, guardar pertenencias y documentación, apagar computadores, cerrar ventanas, no usar teléfonos, citófonos, etc. Todo ello, solo en caso que así se pudiera) y espere instrucciones del coordinador general.
6. Cuando se ordene la evacuación, reúna y verifique la presencia de todos los alumnos u otras personas que se encuentran en el área, incluyendo visitas, e inicie la evacuación por la ruta autorizada por el coordinador de piso o área.
7. Para salir no se debe correr ni gritar.
8. Traslade a las personas a la "zona de seguridad" correspondiente a su sector u otra que se designe en el momento y espere instrucciones. En caso de ser docente, revise en la lista de emergencia y verifique si la totalidad de los alumnos evacuaron.
9. Todo abandono de la instalación hacia el exterior deberá ser iniciada a partir de la orden del coordinador general, la cual será informada por este mismo o por los coordinadores de piso o área.

COORDINADOR DE ÁREA O PISO

En caso de ser informado o detectar un foco de fuego en el establecimiento, proceda de acuerdo a las siguientes instrucciones:

1. En caso de encontrarse fuera de su área de responsabilidad, utilice el camino más corto y seguro para regresar a su sector (esto sólo en caso de ser posible).
2. Disponga estado de alerta y evalúe la situación de emergencia.
3. Procure que las personas que se encuentren en el sector afectado se alejen.
4. Si el fuego es controlable, utilice hasta dos extintores en forma simultánea para apagarlo. De no ser controlado en un primer intento, informe al coordinador general para que se ordene la evacuación.
5. Si se decreta la evacuación, cerciórese de que no queden personas en los lugares afectados.
6. Instruya para que no se reingrese al lugar afectado, hasta que el coordinador general lo autorice. Diríjase en forma controlada y serena hacia la "zona de seguridad".
7. En caso de ser necesario, evacuar hacia el exterior del establecimiento, dar la orden a los monitores de apoyo, una vez que el coordinador general lo determine.
8. Una vez finalizado el estado de emergencia, junto al coordinador general, evalúe las condiciones resultantes.



9. Recuerde a la comunidad estudiantil que solo la máxima autoridad del establecimiento está facultada para emitir información oficial del siniestro a los medios de comunicación (si éstos se presentarán).

COORDINADOR GENERAL

En caso de ser informado o detectar un foco de fuego en el establecimiento, proceda de acuerdo a las siguientes instrucciones:

1. Disponga estado de alerta y evalúe la situación de emergencia.
2. Si se encuentra en el lugar afectado y el fuego es controlable, utilice hasta dos extintores en forma simultánea para apagarlo. De no ser controlado en un primer intento, dé la orden de evacuación.
3. Si recibe la información de un foco de fuego, evalúe de acuerdo a los datos entregados.
4. Disponga que se corten los suministros de electricidad, gas y aire acondicionado en caso de que exista.
5. De ser necesario, contáctese con servicios de emergencia (Carabineros, Bomberos, Ambulancia, etc.).
6. Instruir a la comunidad estudiantil para que tengan expeditos los accesos del establecimiento, a fin de permitir el ingreso de ayuda externa y/o salida de heridos o personas.
7. Controle y compruebe que cada coordinador de piso o área esté evacuando completamente a los integrantes del establecimiento.
8. Cerciórese de que no queden integrantes del establecimiento en las áreas afectadas.
9. Ordene al personal de seguridad que se impida el acceso de particulares al establecimiento.
10. Diríjase en forma controlada y serena hacia la "zona de seguridad".
11. Evalúe si es necesario evacuar hacia el exterior del establecimiento.
12. Una vez finalizado el estado de emergencia, evalúe las condiciones resultantes e informe sus novedades y conclusiones al establecimiento.
13. Recuerde a la comunidad estudiantil que solo la máxima autoridad del establecimiento está facultada para emitir información oficial del siniestro a los medios de comunicación (si éstos se presentan).

En caso de incendio, lo más importante es mantener la calma y seguir estrictamente los pasos que se establecen en el protocolo.

IMPORTANTE

- 1. Si notas que faltan compañeros, avisa al profesor.**
- 2. Los alumnos elegidos seguirán las instrucciones establecidas por el profesorado.**
- 3. Deja todo donde está. No te entretengas en guardar nada.**
- 4. Si estás fuera de la sala de clases, únete rápidamente al grupo de evacuación.**
- 5. Circula por los pasillos en fila, sin correr, sin empujar y pegado a la pared para no separarte del grupo.**
- 6. Nunca vuelvas atrás, salvo que te lo indique el profesor.**
- 7. Sal al exterior solo si se da la orden y no te detengas junto a las puertas de salida.**



- 8. Dirígete con el grupo al punto de encuentro y quédate hasta que te lo indique el profesor.**

PROCEDIMIENTO EN CASO DE SISMO

TODOS LOS USUARIOS DEL ESTABLECIMIENTO

Al iniciarse un sismo, proceda de acuerdo a las siguientes instrucciones:

Durante el sismo:

1. Mantenga la calma y permanezca en su lugar, escuche el sonido de la primera alarma de emergencia.
2. Aléjese de ventanales y lugares de almacenamiento en altura.
3. Busque protección debajo de escritorios o mesas. (buscar un lugar protegido) Agáchese, cúbrase y afírmate.

Después del sismo:

1. Una vez que finalice el sismo espere la orden de evacuación, que será dada activando la segunda alarma de emergencia a través del sonido de la campana o sonido de bocina de emergencia.
2. Siga las instrucciones del coordinador de piso o área o de algún monitor de apoyo.
3. Evacue sólo cuando se lo indiquen, abandone la instalación por la ruta de evacuación autorizada y apoye a personas vulnerables durante esta actividad (personas con discapacidad que necesiten asistencia, descontrolados, ancianos, personas con necesidades educativas especiales, etc.).
4. No pierda la calma. Recuerde que al salir no se debe correr. En caso de encontrarse en el segundo piso utilice las escaleras, siempre debe circular por el costado derecho, mire los peldaños y tómese del pasamanos.
5. No reingrese hasta que se le ordene.
6. Recuerde a la comunidad estudiantil que solo la máxima autoridad del establecimiento está facultada para emitir información oficial del siniestro a los medios de comunicación (si éstos se presentarán).

MONITOR DE APOYO

Al iniciarse un sismo, proceda de acuerdo con las siguientes instrucciones:

Durante el sismo:

1. Mantenga la calma.
2. Promueva la calma entre las personas que se encuentren en el lugar, aléjelos de los ventanales y lugares de almacenamiento en altura.
3. Busque protección debajo de escritorios o mesas e indique a las personas del lugar en donde se encuentra realizar la misma acción, agáchese, cúbrase y afírmese (esto no aplica en casos de construcciones de adobe, material ligero o en aquellos en que detecte posibles desprendimientos de estructuras. En ese caso deben evacuar inmediatamente).

Después del sismo:



1. Una vez que finalice el sismo espere la orden de evacuación, que será dada activando la alarma de emergencias.
2. Guiar a las personas por las vías de evacuación a la "zona de seguridad", procurando el desalojo total del recinto.
3. Recuerde que al salir no se debe correr. En caso que el establecimiento disponga de escaleras, debe circular por el costado derecho, mirar los peldaños y tomarse del pasamanos.
4. Si es docente, en la zona de seguridad apóyese en el libro de clases para verificar si la totalidad de los alumnos evacuaron.
5. Una vez finalizado el estado de emergencia, espere instrucciones para retomar las actividades diarias.
6. Recuerde a la comunidad estudiantil que solo la máxima autoridad del establecimiento está facultado para emitir información oficial del siniestro a los medios de comunicación (si éstos se presentan).

COORDINADOR DE ÁREA O PISO

Al iniciarse un sismo, proceda de acuerdo a las siguientes instrucciones:

Durante el sismo:

1. Mantenga la calma.
2. Busque protección debajo de escritorios o mesas e indique a las personas del lugar en donde se encuentra realizar la misma acción, agáchese, cúbrase y afírmese (esto no aplica en casos de construcciones de adobe, material ligero o en aquellos en que detecte posibles desprendimientos de estructuras. En ese caso deben evacuar inmediatamente).

Después del sismo:

1. Una vez que finalice el sismo espere la orden de evacuación, que será dada activando la segunda alarma de emergencias.
2. Promueva la calma.
3. Terminado el movimiento sísmico, verifique y evalúe daños en compañía del coordinador general.
4. Una vez finalizado el estado de emergencia, evaluar las condiciones resultantes e informar sus novedades y conclusiones al establecimiento.
5. Recuerde a la comunidad estudiantil que solo la máxima autoridad del establecimiento está facultado para emitir información oficial del siniestro a los medios de comunicación (si éstos se presentarán).

COORDINADOR GENERAL

Al iniciarse un sismo, proceda de acuerdo a las siguientes instrucciones:

Durante el sismo:

1. Mantenga la calma.
2. Disponga que se corten los suministros de electricidad, gas y aire acondicionado en caso que exista. Póngase en contacto con servicios de emergencia (Carabineros, Bomberos, Ambulancia, etc.).



3. Verifique que los coordinadores de piso o área y los monitores de apoyo se encuentren en sus puestos controlando a las personas, esto a través de medios de comunicación internos como por ejemplo walkie talkies.
4. Protéjase debajo de escritorios o mesas, agáchese, cúbrase y afírmese (esto no aplica en casos de construcciones de adobe, material ligero o en aquellos en que detecte posibles desprendimientos de estructuras. En ese caso deben evacuar inmediatamente).

Después del sismo:

1. Una vez que finalice el sismo, dé la orden de evacuación del establecimiento, activando la alarma de emergencias.
2. Promueva la calma.
3. Una vez finalizado el estado de emergencia, evaluar las condiciones resultantes e informar sus novedades y conclusiones al establecimiento.
4. Recuerde a la comunidad estudiantil que solo la máxima autoridad del establecimiento está facultado para emitir información oficial del siniestro a los medios de comunicación (si éstos se presentarán).

TODOS LOS DOCENTES EN AULA

Al iniciarse un sismo, proceda de acuerdo a las siguientes instrucciones:

Durante el sismo:

1. Mantenga la calma y permanezca en su lugar, escuche el sonido de la primera alarma de emergencia.
2. Aléjese de ventanales y lugares de almacenamiento en altura.
3. Abra la puerta de su sala de clases.
4. Busque protección debajo de escritorios o mesas. Agáchese, cúbrase y afírmese.

Después del sismo:

1. Una vez que finalice el sismo espere la orden de evacuación, que será dada activando la segunda alarma de emergencias.
2. Siga las instrucciones del coordinador de piso o área o de algún monitor de apoyo.
3. Evacue sólo cuando se lo indiquen, abandone la instalación por la ruta de evacuación autorizada y apoye a personas vulnerables durante esta actividad (discapacitados, descontrolados, ancianos, etc.).
4. En la zona de seguridad se les entregará el listado a cada curso para pasar asistencia, este listado estará en inspectoría y/o oficina de UTP que entregarán la lista a los docentes.
5. No pierda la calma. Recuerde que al salir no se debe correr. En caso de encontrarse en el segundo piso utilice las escaleras o rampa, siempre debe circular por el costado derecho, mire los peldaños y tómate del pasamanos. Evite el uso de fósforos o encendedores.
6. No reingrese al establecimiento hasta que se le ordene.



7. Recuerde a la comunidad estudiantil que solo la máxima autoridad del establecimiento está facultada para emitir información oficial del siniestro a los medios de comunicación (si éstos se presentarán).

Evaluación de la emergencia:

1. Confirmar que todos los alumnos y los funcionarios estén en la zona de seguridad asignada.
2. Confirmar que se haya pasado la asistencia en todos los cursos.
3. El equipo de seguridad y el equipo directivo realizarán dependiendo de la emergencia una evaluación de la estructura para el ingreso o retiro de los estudiantes del establecimiento.
4. El inspector general dará las instrucciones e informaciones necesarias para todos los alumnos y funcionarios, en primera instancia siempre hacer que todos mantengan la calma y después proceder a las informaciones.

***Planilla de asistencia diaria: es una planilla con el listado de cursos, en ella el docente encargado de la asistencia en la segunda hora debe asignar el total diario de los estudiantes presentes. Cuando realicen la evacuación deben llevar la planilla y pasar la lista, contando a los estudiantes al formarse. Si falta un estudiante debe avisar a los coordinadores de piso de forma inmediata.**

PROTOCOLO DE EMERGENCIAS Y RETIRO DE ALUMNOS

EN CASOS DE SISMO:

De acuerdo con las normas que exige la autoridad educacional, la estructura de nuestros edificios es adecuada para soportar sismos mayores. Sin embargo, es importante que Ud. como apoderado esté al tanto del plan de seguridad y evacuación, que se aplicará en los casos que lo ameriten.

1.- **En caso de sismos menores:** los/las estudiantes serán conducidos a la zona de seguridad determinada. En todo momento son acompañados por sus profesores (as) y el comité de seguridad escolar de emergencia. Terminada la alerta y recibiendo la autorización que corresponde, los alumnos regresan a sus actividades.

2.- **En caso de sismos mayores:** en situación de emergencia mayor, los/las estudiantes permanecerán en su zona de seguridad, hasta que sean entregados a su apoderado o la persona que designe en el talón adjunto. Los alumnos de Educación Media, que se pueden retirar solos, deben quedar expresamente autorizados por su apoderado.

3.- Se sugiere establecer redes de contacto y apoyo entre los apoderados de cada curso.

AUTORIZACIÓN

YO, _____, RUT _____
apoderado del/la _____ estudiante
_____, del
curso _____ con domicilio en _____
TELÉFONO _____ autorizo, que en caso de emergencia mayor, mi hijo sea retirado del
Colegio por:



1.-Apoderado titular, señor(a): _____ Rut: _____
Domicilio: _____ Teléfono: _____
Parentesco _____

2.- Apoderado suplente, señor (a): _____
Rut: _____ Domicilio: _____
Teléfono: _____ Parentesco: _____

FIRMA _____

***NOTA:** En inspectoría, recepción, se tendrán las listas impresas de cada curso para el retiro por emergencia con los datos indicados por el apoderado.

La entrega de estudiantes se realizará en forma ordenada de acuerdo a protocolo de entrada y salida de estudiantes en retorno seguro a clases, con la ayuda de los docentes a cargo de los cursos y los inspectores designados en las entradas y salidas.

La autorización debe ser enviada por los apoderados a inspectoría para adjuntar información a tiempo.

Cada inspector de nivel deberá realizar registro en planilla asignada de los estudiantes por curso de acuerdo a la información entregada.

La información será registrada en carpetas por cursos en recepción.

PROTOCOLO DE ACTUACIÓN FRENTE A MANIFESTACIONES, PROTESTAS E INTENTOS DE TOMA DEL ESTABLECIMIENTO.

Objetivo: Tomar medidas de seguridad para protección de los estudiantes dentro del establecimiento frente a manifestaciones protestas e intentos de tomas de este y para el resguardo físico y emocional de la comunidad educativa.

Procedimiento

Frente a manifestaciones, protestas e intentos de toma del colegio se realizarán las siguientes acciones:

1. Portones y puertas de entradas de calle permanecerán CERRADOS permanentemente. El cierre estará a cargo de los inspectores.
2. Para el ingreso de alumnos y apoderados se mantendrá abierta la puerta chica de la reja, solo se abrirá en caso necesario por Inspector general.
3. Al recibir la información de manifestantes en las inmediateces del establecimiento se debe mantener la calma a fin de evitar ansiedad en todos los estudiantes de los distintos niveles y del personal del establecimiento.



5. Ante la manifestación en el frontis del colegio, de personas ajenas, que andan protestando y con peligro de ingreso al Establecimiento – Inspectoría General dará aviso de forma inmediata al Director del establecimiento quien llamará a Carabineros.
6. Mientras se avisa a carabineros, Inspectoría dará aviso de forma tranquila a PIE de la situación a los docentes y PIE quienes ayudarán a avisar a los docentes para resguardo de los estudiantes y ellos.
7. Los docentes que se encuentren en aulas adyacentes a la calle, en el momento de una manifestación, son los responsables de proteger y contener a los estudiantes, de acuerdo a protocolos de seguridad existentes. Los estudiantes que se encuentren en salas lejanas a la calle, mantendrán sus clases normales.
8. Se solicitará evacuar de forma inmediata pero tranquila a los docentes y estudiantes de Kinder y 1º y 2º básico quienes serán llevados desde sus salas hasta la zona de seguridad.
9. Durante los recreos se supervisará que los estudiantes no circulen por el frontis del Colegio, para evitar contacto con el exterior, se mantendrá reja que separa recepción de patio cerrada con llave.
10. Para el retiro de los estudiantes del establecimiento, este deberá realizarse en forma presencial, por el apoderado titular, dejando constancia en el Libro de Registro de Salida de Alumnos y/o en listado de retiros de emergencia para mayor rapidez y fluidez.
11. Se realizará APOYO AL DOCENTE DE AULA ANTE UNA EVENTUALIDAD a cargo de los siguientes funcionarios:

CURSO		FUNCIONARIO
KINDER- KINDER	PRE	Inspector de patio
1º BÁSICO		Nataly Zuñiga
2º BÁSICO		Mónica Briceño
3º BÁSICO		Coordinadora PIE
4º BÁSICO		Educadora Diferencial
5º BÁSICO		Encarga de CCEE
6º BÁSICO		Maribel Concha



PROCEDIMIENTO EN CASO DE ARTEFACTO EXPLOSIVO

Ante cualquier evidencia de un paquete, maletín o bulto con características sospechosas que llamen la atención, por haber sido dejado, abandonado u olvidado, se deben adoptar las siguientes medidas:

1. Avise de inmediato a personal del establecimiento indicando el lugar exacto donde se encuentra el bulto sospechoso. El personal avisará al coordinador general para ponerlo al tanto de la situación.
2. Aléjese del lugar. En caso de que se le indique, siga el procedimiento de evacuación.

ADVERTENCIA: Por su seguridad, está estrictamente prohibido examinar, manipular o trasladar el bulto, paquete o elemento sospechoso.

El coordinador general debe verificar la existencia del presunto artefacto explosivo y de ser necesario dar aviso inmediato a Carabineros.

PROCEDIMIENTO EN CASO DE FUGA DE GAS TODOS LOS USUARIOS DEL ESTABLECIMIENTO

Al producirse una fuga de gas, proceda de acuerdo a las siguientes instrucciones al sonido de la alarma producida por el megáfono:

1. Abrir ventanas a modo de realizar una ventilación natural del recinto.
2. No utilice teléfonos celulares ni cualquier otro dispositivo electrónico.
3. Dé aviso al personal del establecimiento.
4. En caso de que se le indique, proceda a evacuar hacia la zona de seguridad que corresponda.

PROCEDIMIENTO EN CASO DE ACCIDENTES ACCIDENTE DE UN ESTUDIANTE

Detectado un accidente, un Inspector procederá de acuerdo a lo siguiente: Ubicación y aislamiento del accidentado.

- Evaluación de la lesión y de acuerdo al grado de ella, se determinará la necesidad de mantener al o la accidentada en el mismo lugar o trasladarlo a la Sala de Primeros Auxilios.
- En cualquiera de los dos casos, inspectores o alguna persona capacitada, realizarán los primeros auxilios correspondientes.
- Ante cualquier tipo de accidente (grave o leve), se avisará telefónicamente al apoderado y se enviará un informe simple mediante la plataforma WebClass.



- En aquellos accidentes que requieran de asistencia médica inmediata, como heridas sangrantes por cortes profundos, fracturas expuestas, pérdida del conocimiento por golpe en la cabeza, inmovilidad por golpes en la espalda, quemaduras, se determinará y requerirá la ambulancia al Servicio de Salud.
- Simultáneamente a la prestación de los primeros auxilios, se dará aviso vía telefónica al apoderado correspondiente, dando cuenta del hecho y se le comunicará que su pupilo o pupila será trasladado(a) al Hospital Exequiel González Cortés.
- Inspectoría procederá a elaborar el formulario correspondiente para el uso de la ley sobre Seguro de Accidente Escolar.

ACCIDENTE DE UN FUNCIONARIO:

En presencia de accidente que necesite atención médica urgente, llamar a emergencias de Mutualidad adherida más cercana o cualquier asistencia médica de la comuna. Sí el diagnóstico del accidentado lo permite (Lesión leve) se podrá llevar al trabajador al lugar de atención, no se le realizará ninguna maniobra brusca al accidentado, no se le dará agua ni moverá a la persona sin autorización de la persona que evalúa. Accidente Leve: a. Se considerarán accidentes leves: Contusión menor (extremidades), sin pérdida de movilidad del trabajador, heridas cortantes de profundidad menor sin compromiso de venas o arterias. b. Procedimiento a seguir: Realizarle los Primeros Auxilios estabilizando al paciente (primera atención), y luego trasladar al lesionado a la Mutual de Seguridad más cercana.

Accidente Medio Grave:

Se considerarán accidentes medios: Contusión mayor (cráneo, tronco) con pérdida de la movilidad del trabajador, heridas profundas con pérdida de sangre, fracturas de cualquier tipo, lesiones de cualquier tipo con pérdida de conciencia, estado de shock del trabajador, electrocución, atropello.

Procedimiento a seguir:

- Realizar inmediatamente los Primeros Auxilios
- Llamar a la ambulancia de la Mutual de Seguridad o Centro Asistencial más cercano.

Accidente Grave o Fatal (Circular 2.345 anexo 3):

Accidente del trabajo fatal, aquel accidente que provoca la muerte del trabajador en forma inmediata o durante su traslado a un centro asistencial. Accidente del trabajo grave, cualquier accidente del trabajo que: - Obligue a realizar maniobras de reanimación, u - Obligue a realizar maniobras de rescate, u - Ocurra por caída de altura, de más de 2 mts., o - Provoque, en forma inmediata, la amputación o pérdida de cualquier parte del cuerpo, o - Involucre un número tal de trabajadores que afecte el desarrollo normal de la faena afectada. Faenas afectadas, aquella área o puesto de trabajo en que ocurrió el accidente, pudiendo incluso abarcar la faena en su conjunto, dependiendo de las características y origen del siniestro, y en la cual, de no adoptar la empresa medidas correctivas inmediatas, se pone en peligro la vida o salud de otros trabajadores.

Procedimiento a seguir:

- Realizar inmediatamente los Primeros Auxilios, y al mismo tiempo
- Llamar a la ambulancia de la Mutual de Seguridad o Centro Asistencial más cercano.



- Suspender en forma inmediata las faenas afectadas y, de ser necesario, permitir a los trabajadores evacuar el lugar de trabajo.
- Informar inmediatamente de lo ocurrido a la Gerencia de RRHH quien deberá informar a: Inspección del Trabajo (Inspección), Secretaría Regional Ministerial de Salud (Seremi) que corresponda al fono 6003607777.

PROTOCOLO DE EVACUACIÓN EXTERNA

Antes que todo, hay que tener claro que son nuestros profesores los monitores de emergencia, ellos están a cargo de los alumnos, existen monitores de piso que revisan que la evacuación haya sido total, que nadie se quede en la sala o en el baño. En esta oportunidad serán los alumnos de III° y IV° medio colaboradores de los profesores y serán monitores externos en la evacuación.

1° La inspectora tocará la campana lentamente, esta es la señal que indica incendio y que los alumnos deben evacuar inmediatamente la sala.

2° En las salas se elegirá un alumno o alumna responsable que lleve la caja que contiene los celulares. Los alumnos no deben llevarse ninguna cosa de la sala, mochila, lonchera, etc. En ese momento la prioridad es nuestra vida. Una vez que la emergencia se haya terminado recién podremos buscar nuestras pertenencias, incluso esto puede ser al otro día de la emergencia.

3° Una vez que los alumnos salen de las salas se ubican frente al portón principal.

4° Nuestra inspectora abrirá el portón principal para que la evacuación sea expedita.

5° Los alumnos de III° y IV° medio serán los primeros en evacuar. Para esto, los monitores de tránsito y primeros auxilios buscarán en inspectoría y enfermería los materiales necesarios para una emergencia (silla de ruedas, tabla espinal, botiquín, conos de tránsito y señal PARE-SIGA). Todos los alumnos que participan de monitores estarán vestidos con chaleco reflectante otorgado por la Mutual de Seguridad.

6° Cada curso junto al profesor a cargo deberá esperar la señal de los monitores de tránsito, quienes darán el pase para que puedan cruzar la calle, deteniendo el tránsito en forma intermitente. Esta actividad se realizará hasta que llegue personal de carabineros o bomberos, los cuales serán notificados por nuestra secretaria Miss Natalie Zuñiga.

7° Los alumnos monitores se dispondrán al otro lado de la calle frente al colegio, enmarcando una zona de seguridad. Los alumnos que se encuentren en el frente tendrán paletas con los números de los cursos, señalando donde deben formarse.

8° La formación de los cursos evacuados debe ser una fila de hombres y otra de mujeres.

9° En el lado este y oeste de las formaciones se encontrarán los alumnos que tienen la tarea de ser monitores de contención, su función es resguardar a los alumnos, no permitiendo ni el acceso a la zona de seguridad ni la salida de ningún niño. Ningún apoderado podrá sacar a su hijo de la formación, antes el apoderado deberá dirigirse a nuestra inspectora general y/o a los monitores docentes que la acompañen.



10° Una vez que los alumnos se forman, el profesor a cargo deberá pasar la asistencia y de esta forma corroborar que se encuentren todos los alumnos en la zona de seguridad.

11° En forma ordenada los apoderados deberán dirigirse a la inspectora general quien portará carpeta con las "listas de emergencia", donde estarán los nombres del apoderado del alumno y de los padres, cada apoderado deberá firmar la salida del alumno, de esta forma, el retiro será más ordenado y seguro.

12° En las listas se encontrará también un espacio para un apoderado suplente en el caso que usted trabaje lejos y le cueste llegar, en esta lista estará el apoderado que usted autorice para retirar al alumno del colegio en estos casos de emergencia.

13° En una emergencia "ningún alumno se puede ir solo" aunque en forma habitual lo haga, es por esto que es muy importante que usted tenga actualizado los datos y que avise oportunamente a inspectoría los cambios y sobretodo el apoderado suplente.

Mapa Zonas de Seguridad Externas

Contención
Zona Oeste
III° Medio

Contención
Zona Este
IV° Medio

II° I° 8° 7° 6° 5° 4° 3° 2° 1° K/PK



221





Colegio

Protocolo de uso y manejo del Desfibrilador Externo Automático LST 2021

Alcance: El presente protocolo está dirigido a todos los integrantes de la comunidad educativa del LST que ingresen al recinto educativo.

Política institucional

King´s School San Miguel, en concordancia con la ley N° 21.156 (20 noviembre 2019), y el Decreto 56, que aprueba el Reglamento sobre la obligación^[1] de disponer de desfibriladores externos automáticos portátiles en los establecimientos y recintos que indica, que describe las acciones que tomará en caso de utilizar un Desfibrilador Externo Automático (en adelante, DEA) y las medidas necesarias para brindar una pronta ayuda a una víctima de un Paro Cardio Respiratorio (en adelante, PCR), ha generado este protocolo para el conocimiento y respeto por parte de toda la comunidad educativa.

Definiciones

Cadena de supervivencia: Conjunto de acciones consecutivas y coordinadas necesarias para atender un paro cardiorrespiratorio.



Desfibrilador externo automático (DEA) portátil: Dispositivo médico destinado a analizar el ritmo cardíaco, identificar las arritmias mortales y administrar una descarga eléctrica, de ser necesaria, con la finalidad de restablecer el ritmo cardíaco viable, con altos niveles de seguridad.

Paro cardíaco súbito significa que el corazón deja de latir en forma inesperada y abrupta. Por lo general, esto es causado por un ritmo cardíaco anormal llamado fibrilación ventricular (FV). El paro cardíaco súbito produce la muerte si no se trata de inmediato. Aunque la edad promedio de las víctimas de un paro cardíaco súbito es de aproximadamente 65 años, este es impredecible y puede afectar a cualquiera, en cualquier lugar y en cualquier momento.

Fibrilación ventricular (FV) es un ritmo cardíaco anormal que se observa con frecuencia en el paro cardíaco súbito. Este ritmo es causado por una actividad eléctrica anormal y muy rápida en el corazón. La FV es caótica y desorganizada; el corazón no puede bombear sangre de manera eficaz, durando poco tiempo.

El único tratamiento eficaz para la fibrilación ventricular es una descarga eléctrica denominada desfibrilación. La desfibrilación es una corriente eléctrica que se aplica en el tórax. La corriente eléctrica pasa a través del corazón con el objetivo de detener la fibrilación ventricular y darle al sistema eléctrico normal del corazón la oportunidad de tomar el control. Esta corriente le ayuda al corazón a reorganizar la actividad eléctrica para que pueda bombear sangre de nuevo. Un DEA puede desfibrilar el corazón.

El DEA es un dispositivo que analiza y busca ritmos cardíacos desfibrilables, notifica al encargado si existe la necesidad de una desfibrilación y, de ser así, aplica una descarga. Cuando se usa en personas que no responden, no están respirando y no tiene pulso, el DEA es extremadamente seguro. El DEA toma las decisiones relacionadas con la aplicación de una descarga en función del ritmo cardíaco de la víctima, y solo se activa cuando hay un ritmo desfibrilable.

Si la persona no responde, y no respira se debe realizar la reanimación cardiopulmonar hasta que llegue el DEA. Luego se ponen los parches con electrodos sobre el tórax desnudo de la víctima y seguir las indicaciones y mensajes del DEA. El dispositivo le indicará cuándo reanudar la RCP. La RCP proporciona cierto grado de circulación de sangre rica en oxígeno al corazón y al cerebro de la víctima. Esta circulación retrasa tanto la muerte cerebral como la muerte del músculo cardíaco. La RCP también aumenta las probabilidades de que el corazón responda a la desfibrilación.

Responsabilidad del personal

El LST, a través de su equipo directivo, ha designado a un total de 10 personas, entre docentes y asistentes de la educación con jornada escolar completa, debidamente capacitados y certificados en Resucitación Cardio Pulmonar (en adelante, RCP) y uso del DEA, como las personas responsables de implementar los protocolos de primeros auxilios en caso de un RCP, uso y manejo del equipo DEA, como el contacto con personal externo para hacer frente a la emergencia cuando esta se produzca.

Los trabajadores son los siguientes:



TRABAJADOR	
Avendaño Moreno Susan	
Briceño Perdomo Mónica	
Concha Poblete David	
Fuentes Palma Juan David	
Muñoz Constanza	Sepúlveda
Rojas Henríquez Victoria	
Zúñiga Santander Natalie	

La administración del LST tendrá como responsabilidad coordinar el programa de mantenimiento y reemplazo del DEA (según dispuesto por el fabricante), como también las necesidades de capacitación del resto del personal docente y asistente de la educación.

Los profesores jefes de cada curso tendrán la responsabilidad de informar tanto a apoderados como a estudiantes de este protocolo y las disposiciones institucionales establecidas para los casos de PCR. Es responsabilidad de todo el personal del LST seguir las indicaciones del personal a cargo de este proceso, para su correcta implementación y desarrollo.

Responsabilidad de los/as Padres, madres y apoderados/as

La familia es la principal responsable en la mantención y promoción de la salud de las estudiantes. Los padres deben mantener informado al LST acerca de la salud de sus hijas, especialmente en caso de alguna enfermedad crónica o aguda, o alguna condición médica que pueda afectar a la estudiante. De esta manera, el LST será capaz de colaborar con la familia en mantener, mejorar y promover una buena salud en su hija. Se recomienda a todos los padres que lean cuidadosamente la información entregada desde el LST, en forma de procedimientos o protocolos, y que en este caso específico, expresamente informen al LST de existir alguna preexistencia de tipo cardíaco que deba evaluarse al momento de realizar las actividades escolares habituales.

Consideraciones generales

1. La ubicación del desfibrilador deberá estar debidamente señalizada y su acceso deberá ser expedito y libre de obstáculos para su uso cuando sea requerido.



2. El equipo DEA es automático, por lo que administrará una descarga en el caso de que detecte que existe un PCR.

3. Su alimentación es autónoma mediante baterías recargables, por lo que no requiere suministro eléctrico constante, y deberán ser recargadas tras su uso efectivo. Su modo de funcionamiento es interactivo e irá guiando al usuario de forma audible con mensajes en español y luminosos en el panel frontal.

4. En caso de urgencia (Cadena de supervivencia):

Localizar a una o dos personas certificadas para aplicar directamente este protocolo. Las personas certificadas indicarán a un tercero la necesidad de sacar el equipo de la cabina, cerrando la tapa para evitar el ruido. Según su entrenamiento, seguirán las indicaciones del panel informativo: el o la inspectora llamará al teléfono de emergencia 131, para activar el protocolo interno de seguridad, otorgar acompañamiento a las asistencias externas, entre otras funciones. Juntamente con esta acción se comunicará con apoderado de estudiante en emergencia.

5. Procurar tener disponible en el momento de la llamada el 131 la siguiente información: Edad del paciente (aproximada), tipo de emergencia (PCR), si existe DEA disponible, si se está aplicando RCP, la ubicación del LST (con referencias).

6. Se aplicarán las actuaciones de reanimación según los conocimientos del personal certificado.

7. La comunidad de docentes y asistentes de la educación tendrá que guiar inmediatamente a las estudiantes a sus respectivas salas, de producirse esta situación en el patio durante el recreo o clases, despejando el área donde se encuentra la persona afectada. En lo posible, evitar intervenciones de terceros (estudiantes, familiares) u otras reacciones que se produzcan (sacar fotografías o filmar, por ejemplo)

8. Mientras llegan los servicios asistenciales, se seguirán practicando las maniobras hasta la reanimación, y en el caso de que el/la afectado/a muestre signos de reanimación, se le pondrá en una posición lateral, bajo vigilancia y sin levantarlo del piso, hasta que se hagan presentes los servicios de urgencia.

9. Tras la ayuda de primeros auxilios y una vez se hayan llevado a la persona a algún centro asistencial, se comunicará a los apoderados los datos personales de la víctima, a qué centro es trasladado, si va acompañado por algún miembro de la comunicada escolar y su estado. Hay que tener en cuenta, que la víctima no será trasladada hasta que el equipo asistencial no determine que está apto para ser trasladado, debiendo estabilizarlo previamente.

PROTOCOLO DE ACTUACIÓN (Solo personal certificado)



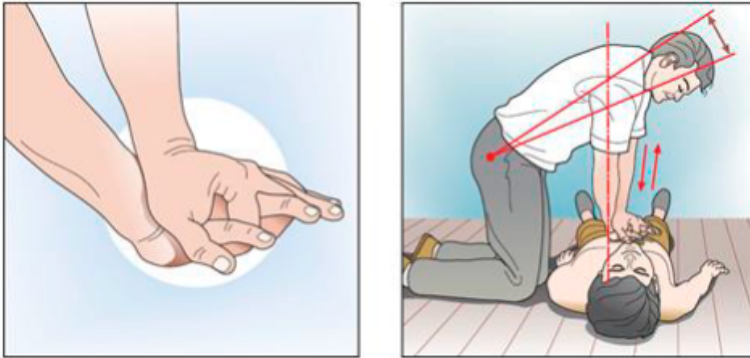
1. Compruebe si la persona responde. Sacuda a la víctima sujetándola por los hombros. Háblele en voz alta: "¿se encuentra bien?"
2. Si el paciente no responde (al estímulo verbal o doloroso), no respira o no lo hace con normalidad (jadea, mueve la boca como pez): solicite ayuda al 131, pida el DEA, tan rápido como sea posible. Comenzar RCP.



3. Retire la ropa del dorso del paciente, para dejar la piel al descubierto. Si es necesario corte la ropa.
4. Preparar el área del pecho. Si el paciente tiene mucho vello en el pecho, tendrá que ser afeitado. Retirar todas las joyas o accesorios de metal que se puedan observar ya que el metal conduce la electricidad.
5. Pulse el botón verde ON/OFF para encender el desfibrilador.
6. Dependiendo del equipo que esté instalado, en ese momento escuchará un aviso de paciente adulto (más de 25 kilos de peso) o paciente pediátrico (menos de 25 kilos de peso).
7. Tire la lengüeta verde para sacar los electrodos. Retire el recubrimiento de los electrodos. Aplique los electrodos. En el lado derecho del paciente, debajo de la clavícula, arriba de la mama, de forma vertical. En el lado izquierdo, debajo de la mama de forma horizontal.
8. El DEA analizará automáticamente el ritmo cardíaco del paciente.



9. Dirá: "Evaluando el ritmo cardíaco, No toque al paciente". Y administrará una descarga automáticamente si es necesario. "Permanezca separado del paciente, 3 2 1, se ha dado una descarga".



10. Al realizar la RCP, es importante aplicar compresiones torácicas efectivas en cada ciclo de 2 minutos según las indicaciones.

11. El DEA le pedirá que comience la reanimación cardiopulmonar. "Inicie la RCP". "Es seguro tocar al paciente". El DEA le dirá como y donde colocar las manos. "Sitúe las manos una sobre otra en medio del torso, presiones directamente sobre el torso al compás". "Conserve la calma".

12. Además de mantener el ritmo, sus compresiones torácicas deben tener una profundidad de al menos 5 cm y nunca superior a 6 cm para adultos o niños mayores de 8 años. Las compresiones torácicas y la desfibrilación es el mejor tratamiento que se puede ofrecer hasta que los profesionales médicos lleguen al lugar de los hechos.

13. Una vez que haya completado 2 minutos de compresiones torácicas, el DEA le indicará que detenga las compresiones torácicas. "Detenga el RCP". Y evaluará el ritmo cardíaco del paciente. "Evaluando el ritmo cardíaco". "No toque al paciente".

14. A veces no se necesita una descarga para salvar la vida del paciente, y en ese caso el DEA le indicará que continúe haciendo RCP. "No se recomienda una descarga".

15. Continúe, alternando por turnos con otra persona certificada, hasta que llegue la ambulancia o hayan pasado 30 minutos y no se obtenga respuesta.

Este Protocolo estará disponible para toda la comunidad escolar, a través de nuestra página web y en nuestras redes sociales.

[1] Decreto 56, Art. 3º "Deberán disponer de desfibriladores, según las normas de la ley Nº 21.156 y del presente reglamento, los siguientes establecimientos o recintos: e) Los establecimientos educacionales de nivel básico, medio y superior, con matrícula anual igual o superior a 500 alumnos. TÍTULO II, Obligación de contar con desfibrilador como parte del sistema sanitario de emergencia, apto para funcionamiento inmediato. Artículo 5º.- Número de desfibriladores. El establecimiento que cumpla con las características



señaladas en el artículo 3º del presente reglamento, deberá contar con la cantidad de desfibriladores necesaria para permitir que cualquier punto de una superficie de uso público se encuentre a un máximo de 150 metros lineales de distancia de un desfibrilador”.

PROTOCOLO FRENTE A ASALTOS, BALACERAS Y AMENAZAS DE BOMBA EN CASO DE ASALTOS

INSPECTOR GENERAL

Al producirse un asalto en sus instalaciones, proceda como sigue:

*Instruya para que no se oponga resistencia y se calme el personal.

*No efectuar acciones que puedan alterar a los asaltantes. Recomiende que se sigan sus instrucciones.

*Centre su atención para observar los siguientes detalles:

- N.º de asaltantes
- contextura física
- tipo de armamento utilizado
- alguna característica física importante
- cantidad de vehículos utilizados
- colores
- patentes
- conocimiento del lugar que demuestren.
 - Al ser requerido sólo entregue información básica (idealmente con monosílabos, sin agregar comentarios no solicitados).
 - Velar por la seguridad de los estudiantes en el momento del asalto.
 - Si al retirarse los asaltantes dejan una amenaza de bomba, evacúe al personal completamente, por una ruta expedita y segura; informe a Carabineros (133) o plan cuadrante (09-6233144) y espere su llegada antes de ordenar el reingreso.
 - Disponga que comité de seguridad proteja el sitio del suceso, impidiendo el acceso de toda persona que pueda borrar, alterar o destruir posibles evidencias hasta la llegada de Carabineros o Investigaciones de Chile.
 - Inspector general ordenará a inspectores que se corte la energía eléctrica, gas, aire, abrir ventanas, puertas y alejarse de los vidrios.
 - Recuerde al personal que sólo el director, está facultado para emitir información oficial del siniestro, a los medios de comunicación (si éstos se presentaran).
 - Al término del estado de emergencia, reúnanse con comité de seguridad, evalúe e informe novedades y conclusiones al colegio.

AMENAZA DE BOMBAS



1. El funcionario que reciba, por cualquier medio el aviso de bomba informará inmediatamente en forma personal y privada al Inspector General (Encargado de Emergencia) o sustituto de emergencia, la amenaza recibida.
2. El inspector comunicará inmediatamente a Carabineros y director del Establecimiento de la amenaza recibida.
3. De acuerdo con la información que se le proporcione, clasifique si la amenaza es real, poco probable o falsa utilizando formulario existente.
4. Si clasifica como "Amenaza Real", ordene a los inspectores iniciar la evacuación por ruta de emergencia segura (alejada de vidrios).
5. Se informará personalmente a los profesores para iniciar la evacuación a la zona de seguridad establecida.
6. Los profesores deberán solicitar a los alumnos que reúnan sus útiles y comienzan la evacuación con todas sus pertenencias con las que ingresaron al establecimiento esa mañana.
7. Todos los funcionarios del Establecimiento deben evacuar con las pertenencias que ingresaron al establecimiento.
8. El inspector general será el nexo entre Carabineros y los integrantes de la Comunidad Educativa.
9. Si clasifica como "Amenaza Poco Probable", de alerta a los inspectores, ordene a la secretaria que llame a Carabineros de Chile y con inspectores, ordene que se realice registro general de baños, salas, recepción y de lugares donde acceda público. De encontrar algún paquete sospechoso, instruya para que no se toque y disponga la evacuación del personal.
10. En cada caso ordene que se corte la energía eléctrica, gas, abrir ventanas, puertas y alejarse de los vidrios.
11. Si clasifica como "Amenaza Falsa", ordene que los inspectores efectúen una inspección por lugares de acceso público. Disponga el estado de alerta.
12. Al no comprobar existencia de paquetes o elementos sospechosos se da término a la búsqueda y al estado de alerta.

Al término del estado de emergencia, reúnanse con comité de seguridad, evalúe lo acontecido e informe novedades y conclusiones al colegio.

CLASIFICACIÓN

AMENAZA DE BOMBAS



REAL	1. Indicó hora en que ocurriría la explosión (tiempo superior a 5 minutos e inferior a 15 minutos)	
	2. Indicó en qué lugar se encontraría el dispositivo	
	3. Fue categórico en su amenaza	
	4. Se identificó como perteneciente a algún movimiento o expresó consignas políticas.	
DUDOSA	5. El día en que se produce la amenaza coincide con desórdenes externos o fechas especiales (políticas, religiosas, raciales, etc.).	
	6. Su voz era nerviosa y/o confusa.	
	7. No indicó el tiempo en que ocurriría la explosión; o dio tiempo igual a 5 minutos.	
POCO PROBABLE	8. No se identificó con ningún grupo o movimiento político.	
	9. Su voz era la de una persona ebria, drogada o festiva.	
	10. No indicó la hora ni lugar en que se produciría la explosión.	

BALACERAS

La secretaría dará aviso inmediatamente a Carabineros a través del teléfono del plan cuadrante (569-6233144)

De no ser posible la llamada al Encargado del cuadrante, toda persona en el momento o lugar más apropiado y seguro, pueden dar aviso a Carabineros mediante otros números telefónicos entregados por Carabineros, en la brevedad posible.



- a) Carabineros de Chile: 133.
- b) Paz Ciudadana: 569-93216594

a) AL ESTAR EN SALAS DE CLASES:

- Los alumnos/as deben obedecer siempre las instrucciones de profesores y asistentes de la educación.
- Los estudiantes al momento de la balacera deberán permanecer en las salas de clases, recostados en el piso, de preferencia boca abajo, sin levantarse, cubriendo su cabeza con brazos y manos, evitando observar lo que está sucediendo.
- Docentes siempre y cuando no corran peligro, deberán cerrar puertas y ventanas, manteniendo alejados a alumnos de éstas; de lo contrario, todos deberán permanecer en el piso.

La Zona de Seguridad es el PISO.

- Funcionarios deberán dar calma a los estudiantes, en lo posible realizando actividades de distracción, por ejemplo: Cantar o jugar adivinanzas (opcional)
- Solo podrán levantarse de su ubicación, cuando encargados de Seguridad Escolar y/o Carabineros, verifiquen la normalidad en el entorno.

b) AL ENCONTRARSE EN PATIO:

Trabajadores y/o estudiantes o quienes se encuentren en el exterior (Baños, patio, áreas administrativas), deberán mantener y transmitir calma a personas que se encuentren nerviosas o desaspreadas.

Al momento de escuchar balaceras fuera del colegio, se debe:

- Buscar el espacio más seguro si fuera posible, (Ejemplo: Muros, pisos, salas).
- Si no es posible dirigirse a un espacio seguro se debe:
 1. Inmediatamente permanecer quietos, recostados en el piso, de preferencia boca abajo, sin levantarse, cubriendo su cabeza con brazos y manos, evitando observar lo que está sucediendo, hasta que encargados de seguridad escolar verifiquen la normalidad.
 2. Si se sospecha o se escucha un enfrentamiento en las cercanías del colegio, pero no existe un peligro inminente, con suma precaución, los estudiantes deberán ser dirigidos a un lugar de material sólido y seguro, como también a sus correspondientes salas u otra sala cercana lo más rápido posible, a paso firme manteniendo la calma. Puesto que, por el tipo de construcción sólida, se corre menos riesgos de algún impacto balístico, pudiendo cerrar puertas y ventanas.
 3. Al volver a las salas de clases, hay un menor riesgo de resultar lesionado, a diferencia si llegan a quedar desamparados al exterior.

Todo funcionario, ya sea docentes, coordinadores, administrativos, inspectores, etc.; deben colaborar en la evacuación de todos los estudiantes al momento de una posible balacera.

c) EN LA SALIDA DE CLASES (DESPACHO):



Si se sospecha o se escuchan enfrentamientos al exterior del establecimiento, justo antes o cuando se realiza el despacho de los estudiantes, la acción a realizar será la siguiente:

1) AL ENCONTRARSE EN LA FORMACIÓN DE SALIDA:

a) Inspectores, docentes, encargados de seguridad escolar o cualquier persona, deberán dar calma a los estudiantes, trasladándolos a alguna sala, oficina, muros de pasillo (patio) o cualquier lugar seguro en donde se puedan mantener hasta que haya calma en el sector.

b) De no ser posible trasladarse a algún lugar seguro, deberán recostarse en el piso donde se encuentran, de preferencia boca abajo, sin levantarse, cubriendo su cabeza con brazos y manos, esperando las indicaciones de Encargados de Seguridad hasta que haya normalidad

2) EN EL RETIRO (SALIDA DE RECEPCIÓN - PASILLO – PUERTA EXTERIOR):

a) El despacho de los cursos siempre deberá ser en junto al profesor a cargo, con el apoyo de algún inspector o auxiliar en puerta, para verificar las condiciones del entorno.

b) Funcionarios, si se sospecha la existencia de un posible enfrentamiento en la salida, auxiliares deben reingresar a estudiantes, padres y/o apoderados a la brevedad posible (Gateando y sin perder la calma), cerrando rejas y puertas de todo el perímetro, buscando un lugar apto para protegerse (Muros), recostándose, cubriendo su cabeza con manos y brazos. Monitoreando y apoyando a toda persona que esté en ese momento.

Nota: En horarios de entrada y salida de alumnos, se solicitará vigilancia de Carabineros y Seguridad Ciudadana. (Rondas diarias).

SISTEMA DE AVISO DE ACTUACIÓN BALACERAS:

La Palabra Clave será: "ALERTA", informada mediante el Megáfono de emergencias.

INFORMACIÓN GENERAL

A. Todo adulto manteniendo la calma, deberá monitorear y tranquilizar a quienes gritan, quienes hacen bromas, difunden rumores y observan la situación.

B. Si se está frente al Individuo, no enfrentarlo, ni contradecir sus indicaciones, evitar mirarlo a la cara, ni posicionarse frente de él y mantener la calma.

C. Por ningún motivo se debe realizar grabaciones, ni tomar fotografías.

D. El retorno a las actividades normales se ordenará, solamente, cuando los Encargados de Seguridad Escolar y/o Carabineros entregue conforme las dependencias del colegio, o se haya reducido y capturado a los individuos.

E. Encargado de Seguridad Escolar mantendrá comunicación permanente con Centro de Padres y apoderados del establecimiento, a través de redes sociales y por contacto telefónico, agilizando los tiempos de información ante una emergencia de cualquier tipo.

F. La Zona de Seguridad es el PISO.

G. Se brindará apoyo y contención especial a cualquier persona detectada como vulnerable (ataques de pánico, llantos, desmayos, etc.)



H. Si durante la balacera se encuentran padres o apoderados se permitirá el ingreso al colegio y guiados a la zona de seguridad por el portero o inspectores.

I. Evitar que alumnado, padres y apoderados o algún miembro de la comunidad escolar se acerque a la escena y toquen las evidencias del hecho.

J. Si alguien resulta herido, el establecimiento brindará los primeros auxilios, se llamará al SAPU (25761401 – 25761446) si fuera necesario o se derivará a un centro de asistencial de ser necesario (detallado en el protocolo de accidente escolar)

K. En caso de tener que realizar Protocolo de evacuación:

Opción 1: Dirigir a estudiantes hacia sus respectivas salas de clases y funcionarios, padres y/o apoderados hacia edificio (oficinas o muros seguros).

Opción 2: Dirigir a todos los estudiantes y personas ocupantes del establecimiento hacia la zona de seguridad, donde se esperará la orden de reingreso a las diferentes instalaciones, conforme a que haya normalidad respecto a la emergencia.

L. En caso de no poder regresar a las instalaciones, procediendo al despacho de los estudiantes; previa autorización firmada de los padres. Los estudiantes en ningún caso estarán autorizados a retirarse solos del establecimiento.

Título XVII: Reglamento Interno del Consejo Escolar

DEFINICIÓN, FINES Y FUNCIONES

En cumplimiento de la ley N° 19979 de Jornada Escolar Completa Diurna, artículos 7º, 8º y 9º y Decreto N°19 del 29 de Marzo del 2016 que modifica el Decreto N° 24, de enero de 2005, que reglamenta la constitución de los "Consejos escolares" se acuerda el siguiente Reglamento Interno del Consejo Escolar King´s School, San Miguel.

Artículo N° 1: Constituyese el Consejo Escolar, el que tendrá carácter informativo, consultivo, y propositivo.



Artículo N° 2: El objetivo principal del Consejo, a través de su gestión, es propender al mejoramiento de la calidad de los aprendizajes de los estudiantes del Colegio, respondiendo a la Misión establecida en el Proyecto Educativo Institucional y promoviendo la participación sistemática y formal de sus integrantes.

II. DE LA CONSTITUCIÓN, ORGANIZACIÓN Y FUNCIONAMIENTO DEL CONSEJO.

Artículo N° 3: El Consejo deberá quedar constituido y efectuar su primera sesión a más tardar en el mes de abril.

Artículo N°4: El Director del establecimiento, dentro del plazo antes señalado, deberá convocar a la primera sesión del Consejo, la que tendrá el carácter de constitutiva para todos los efectos legales.

La citación a esta sesión se realizará a través de los correos institucionales de los estamentos del colegio (Sostenedor, Centro de Padres, Centro de Estudiantes, Administrador, UTP, Inspectoría, Convivencia Escolar).

Se enviará una circular dirigida a toda la comunidad escolar y se publicará dos carteles en lugares visibles que contengan la fecha, el lugar de la convocatoria y la circunstancia de tratarse de la sesión constitutiva del Consejo Escolar.

Las notificaciones recién aludidas deberán practicarse con una antelación no inferior a diez días hábiles anteriores a la fecha fijada para la sesión constitutiva.

Artículo N°5: Cada Consejo Escolar deberá convocar al menos a cuatro sesiones al año. El quórum de funcionamiento será la mayoría de sus miembros.

Artículo N° 6: Las Sesiones extraordinarias se realizarán en cualquier fecha del año y lo convocará el director, por iniciativa propia o por petición de una mayoría simple de los miembros del Consejo y cuyo tema beneficie o afecte a la comunidad educativa.

Artículo N° 7: Las citaciones a las reuniones ordinarias se realizarán por escrito indicando el o los temas a tratar, el día y la hora, con cinco días hábiles de anticipación a la fecha de la sesión y se entregarán por mano o por correo institucional a los integrantes, quienes deben firmar su recepción o acusar recibo .

Artículo N° 8: El Consejo mantendrá informada a la comunidad escolar de los asuntos y acuerdos debatidos a través de:

- a) Los integrantes del Consejo a sus propias organizaciones de base.
- b) Publicados en un Diario Mural en el Hall del Colegio
- c) Boletín informativo entregado a Consejos de cursos, reuniones de Apoderado, Consejos de Profesores.
- d) Página Web.

Artículo N° 9: El consejo escolar es un órgano integrado por:



- A. El sostenedor o representante designado por él mediante documento escrito.
- B. El director del establecimiento
- C. Un docente elegido por los profesores del establecimiento, mediante procedimiento previamente establecido por los docentes.
- D. Un representante de los asistentes de la educación del establecimiento, mediante procedimiento previamente establecido por los paradocentes.
- E. El Presidente del Centro de padres y apoderados
- F. El Presidente del Centro de Estudiantes.
- G. El o La Encargado(a) de Convivencia Escolar
- H. El o la Encargado(a) Unidad Técnica

Artículo N° 10: Condiciones para pertenecer al consejo:

Pertenecerán al Consejo Escolar toda aquella persona que integre la Unidad Educativa, llámese: alumnos, apoderados, profesores y Paradocentes, sin importar el tiempo de permanencia en ella. En caso de los apoderados debe estar inscrito en los Registros del Centro de Padres, Madres y Apoderados del Colegio.

Artículo N° 11: Período que permanecen en el consejo escolar.

- En el caso del Presidente del Consejo Escolar, mientras esté en el cargo de la Dirección del Establecimiento.
- En el caso de los Apoderados, mientras permanezcan en el cargo de la directiva, de acuerdo al reglamento del Centro General de Padres, Madres y Apoderados.
- En el caso del representante de los profesores, esta será por un año.
- En el caso del representante de los paradocentes, este será por un año.
- En el caso del representante de los alumnos, mientras permanezca en el cargo.

Artículo N° 12: Cuando deja de pertenecer un miembro al consejo Escolar

- Dejará de pertenecer al Consejo Escolar alguno de sus miembros, en los siguientes casos:
- Por salud incompatible con el cargo que desempeña.
- Por renuncia voluntaria indeclinable.
- Por inasistencia, 2 en el año en forma continua.
- Cuando se cumple el periodo por el cual fue nombrada.

Artículo N° 13 : EL (LA) SECRETARIO(A) GENERAL

El cargo de Secretario(a) del Consejo Escolar, es elegido por los integrantes del consejo, por simple mayoría. La función de la Secretaría es la de tomar acta de todos los acuerdos que se tomen en los Consejos y aquellos temas que se traten en él. En cada reunión debe leer el acta de lo tratado en la reunión anterior y colocarla en la venía de la asamblea, además debe llevar al día el Libro de Actas.

Artículo N°14 : De las actas

Las Actas son la evidencia de lo que se trata o trabaja en cada una de las reuniones que tenga el Consejo Escolar y deben quedar registradas en un libro de Actas.



En cada reunión deben ser leídos por el (la) secretario(a) y una vez aprobada deben ser firmadas por el Presidente del Consejo Escolar.

III. DE LA INFORMACIÓN ENTREGADA AL CONSEJO

Artículo N°15: El Consejo será informado a lo menos de las siguientes materias:

Los logros de aprendizaje integral de los alumnos. El director del establecimiento educacional deberá informar, a lo menos semestralmente, acerca de:

- A. Los resultados de rendimiento escolar, el proceso y las orientaciones entregadas por la Agencia de Calidad de la Educación en base a los resultados del SIMCE, los estándares de aprendizaje y los otros indicadores de calidad educativa, obtenidos por su establecimiento educacional. Asimismo, la Agencia de Calidad de la Educación informará a los padres y apoderados, y al Consejo Escolar la categoría en la que han sido ordenados los establecimientos educacionales".
- B. Los informes de las visitas de fiscalización de la Superintendencia de Educación respecto del cumplimiento de la normativa educacional. Esta información será comunicada por el director en la primera sesión del Consejo Escolar luego de realizada la visita.
- C. Conocer cada cuatro meses el informe de ingresos efectivamente percibidos y de gastos efectuados.
- D. El sostenedor entregará, en la primera sesión de cada año, un informe del estado financiero del colegio, pudiendo el Consejo Escolar hacer observaciones y pedir las aclaraciones que estime necesarias. El estado financiero contendrá la información de manera desagregada, según las formas y procedimientos que establezca la Superintendencia de Educación, con especial consideración de las características de cada establecimiento educacional, exigiendo, según sea el caso, la adopción de procedimientos que sean eficientes y proporcionados a la gestión de cada sostenedor y de sus respectivos establecimientos educacionales. Los sostenedores deberán mantener, por un período mínimo de cinco años, a disposición de la Superintendencia de Educación y de la comunidad educativa, a través del Consejo Escolar, el estado anual de resultados que dé cuenta de todos los ingresos y gastos del período".
- E. Enfoque y metas de gestión del Director del establecimiento, en el momento de su nominación, y los informes anuales de evaluación de su desempeño."

IV. DE LAS CONSULTAS AL CONSEJO

Artículo N° 16: El Consejo Escolar será consultado, a lo menos, en los siguientes aspectos:

- A. Del Proyecto Educativo Institucional y sus modificaciones.
- B. De las metas del establecimiento educacional propuestas en su Plan de Mejoramiento Educativo (PME), y la manera en que el Consejo Escolar puede contribuir al logro de los objetivos institucionales.
- C. Del informe escrito de la gestión educativa del establecimiento educacional que realiza el director anualmente, antes de ser presentado a la comunidad educativa. La evaluación del



equipo directivo y las propuestas que haga el director al sostenedor deberán ser dialogadas en esta instancia.

- D. Del calendario detallado de la programación anual y las actividades extracurriculares, incluyendo las características específicas de éstas.
- E. De la elaboración, modificación y revisión del reglamento interno del establecimiento educacional, sin perjuicio de la aprobación del mismo, si se le hubiese otorgado esa atribución. Con este objeto, el Consejo Escolar organizará una jornada anual de discusión para recabar las observaciones e inquietudes de la comunidad escolar respecto de dicha normativa.
- F. Cuando los contratos celebrados para realizar mejoras necesarias o útiles que se proponga llevar a cabo en el establecimiento educacional, sean de infraestructura, equipamiento u otros elementos que sirvan al propósito del Proyecto Educativo superen las 1.000 unidades tributarias mensuales, deberán ser consultadas por escrito al Consejo Escolar.

Artículo N° 17: Respecto de las materias consultadas en las letras d) y e) del artículo anterior, el pronunciamiento del Consejo Escolar deberá ser respondido por escrito por el sostenedor o el director, en un plazo de treinta días.

Artículo N° 18: El Consejo Escolar no podrá intervenir en funciones que sean competencia de otros órganos del establecimiento educacional.

Artículo N° 19: Será obligación del director remitir a los miembros del Consejo Escolar todos los informes y antecedentes necesarios para el debido conocimiento de las materias referidas en este artículo.

V. DEBERES Y DERECHOS DE LOS INTEGRANTES

Artículo N° 20: DE LOS DERECHOS

Todos los integrantes del Consejo Escolar tienen los siguientes derechos:

- A. Ser escuchado.
- B. Ser respetado.
- C. Ser informados de todos los acuerdos relevantes del colegio.

Artículo N° 21: DE LOS DEBERES

Todos los integrantes del Consejo Escolar tienen los siguientes deberes:

- A. Asistir a las reuniones por las cuales fue citado.
- B. Justificar la insistencia con antelación.
- C. Desempeñar su cargo con diligencia, responsabilidad y cooperar en la mejor marcha del Consejo Escolar.
- D. Comunicar al Consejo de situaciones anómalas que sucedan al interior de la Escuela y que vayan en desmedro de la educación que se le entregue a los Alumnos.

VI. PROCEDIMIENTO DE APROBACIÓN REGLAMENTO INTERNO U OTRAS MATERIAS.



- a) Todos los años, el consejo escolar, revisará el Reglamento Interno, con el objeto de realizar las modificaciones pertinentes que sean necesarias según el contexto.
- b) El Director del establecimiento establecerá los temas a revisión y solicitará tanto al consejo escolar, como al consejo de profesores, las sugerencias de los aspectos que requieran modificación.
- c) EL Consejo Escolar, deberá realizar la aprobación del reglamento interno de convivencia escolar (RICE), para ello, cada miembro deberá dejar constancia de su decisión, marcando la opción de aprobación o No aprobación.
- d) La aprobación del reglamento interno, se considera cuando la opción de aprobación cuente con un mínimo del ochenta por ciento de preferencia, considerando la cantidad de miembros del Consejo.
- e) Una vez que se establezca la decisión de aprobación del reglamento interno u otro documento, por el Consejo Escolar, se informará a la comunidad educativa, socializando el documento oficial, a través del correo institucional, notas net y/o a través de reuniones de apoderado.

FORMATO TIPO ACTA DE CONSTITUCIÓN

ACTA CONSTITUCIÓN CONSEJO ESCOLAR 202_____



En Santiago, a ____ días del mes de _____ de 202____, el Colegio King ´s School de la comuna de _____ constituye su Consejo Escolar, con todos sus integrantes representando a cada estamento de la Educación, según ordena la Ley 19.979 Artículo 7º, 8º y 9º.

Los abajo firmantes constituidos como Consejo Escolar, se comprometen a realizar sus mejores esfuerzos para favorecer la participación responsable de todos sus estamentos al interior del Establecimiento y coadyuvar con ello al mejoramiento de la calidad de la educación.

Para el cumplimiento de lo anterior, ha acordado establecer un plan de trabajo, definir líneas de acción que le orienten en su acción y reglamentar su modo de funcionamiento.

Para constancia firman

Representante Legal

Director

Representante de los Docentes

Representante de los Asistentes
De la Educación

Representante Centro de Padres

Representante de CCAA

Inspector General

Jefe Unidad Técnico Pedagógica

Encargado Convivencia Escolar



TITULO XVIII: ANEXOS

Compromiso Actividades Extraescolares

El presente documento tiene como propósito dar a conocer los compromisos que deben cumplir aquellos estudiantes que participen de actividades extraescolares, y por ende deban ausentarse



durante la jornada escolar, como por ejemplo deportes de alto rendimiento, estudiantes que estén federados en algún club deportivo, o bien formen parte de algún grupo artístico.

Las responsabilidades de los estudiantes y apoderados que se encuentren esta situación son las siguientes:

1. Informar al profesor Jefe sobre la situación del estudiante, comprobando su participación en dichas actividades a través de un documento que acredite su inscripción. Dicho documento debe contener los datos del estudiante, nombre de la institución, horarios y días de entrenamiento o ensayo.
2. Será responsabilidad del estudiante y su apoderado ponerse al día con las actividades y contenidos abordados durante las clases que se ausenta.
3. Las reducciones de jornada serán evaluados por UTP y el profesor jefe en virtud del desempeño académico del estudiante y la cantidad de horas que se ausentará.
4. Las evaluaciones que se realizan en periodos de ausencia del estudiante, se aplicarán cuando el estudiante se reintegre a clases por la unidad técnico pedagógica.
5. Los trabajos de asignaturas no troncales serán enviados a través del correo institucional por el profesor de la asignatura correspondiente.
6. En periodos de ausencia extendidos, UTP diseñará un plan recuperativo, el cual consta del envío de material pedagógico y un calendario de evaluaciones pendientes
7. Los retiros anticipados de la jornada escolar, serán siempre por el apoderado o un adulto responsable quien quedará registrado en inspección general.

Formulario de Inscripción para el retiro

Yo _____ Rut _____ apoderado de _____ del curso _____, solicito el retiro anticipado de de mi pupilo (a) los días _____ a las _____, con el fin de _____ en la Institución _____

Datos del adulto responsable del retiro	
Nombre:	
Teléfono:	

Firma Apoderado



Solicitud Retiro en horario de almuerzo

San Miguel, _____ de 2024

Yo, (nombre y apellido) Apoderado/a
de (nombre y apellido) del
curso....., solicito al colegio King School San Miguel, autorizar a mi pupilo a retirarse en
horario de almuerzo. Como apoderado me comprometo a asistir y llegar puntualmente a la jornada
de clases de la tarde.

Firma y rut del Apoderado

Nombre y Firma encargado



Carta Certificada

San Miguel, _____ de 2024

Sr(a). _____

Apoderado de estudiante: _____

Presente

De nuestra consideración:

Informamos a usted que el establecimiento le ha citado en dos oportunidades anteriores a reunión y usted no ha asistido a las citas, ni tampoco justificado su inasistencia.

Es por esto, que una vez más solicitamos su asistencia a citación para el día _____ a las _____.

El motivo de la citación se debe _____

Se informa además que, si usted no asiste a la cita indicada en este documento, el colegio procederá a realizar la denuncia a tribunales de familia por vulneración de derechos del estudiante.

Atentamente,

INSPECTOR GENERAL o DIRECCIÓN



COMPROMISO INTEGRAL

DOÑ(A): _____ APODERADO DEL (LA)
 ALUMNO(A): _____ QUE CURSA ACTUALMENTE EL: ____° AÑO _____,
 SE INFORMA QUE SU PUPILO(A) DEBERÁ MANTENER, LAS NORMAS ESTABLECIDAS EN EL MANUAL DE CONVIVENCIA Y/O
 REGLAMENTO INTERNO. ESTE COMPROMISO TIENE COMO OBJETIVO BRINDAR LA OPORTUNIDAD DE REVERTIR LAS
 DIFICULTADES OBSERVADAS, A TRAVÉS DE UN COMPROMISO PERSONAL.

DE ACUERDO A LAS EVIDENCIAS PRESENTES, EL ALUMNO SE COMPROMETE A

Seleccionar indicadores que deben cumplirse según el caso, registrando una X.	
• El porcentaje de asistencia deberá ser superior al 85%	
• No presentar más de tres atrasos en el horario de ingreso al colegio. en el período que indique este compromiso	
• No registrar más <u>de tres faltas al Reglamento Interno de Convivencia Escolar</u> en su hoja de vida a partir de esta fecha.	
• No inmiscuirse en situaciones de conflicto con los miembros de la comunidad educativa.	
• Ser un aporte al desarrollo de las clases en su actitud y conducta, permitiendo al docente hacer su clase según lo planificado.	
• Mejorar rendimiento académico, respecto al período anterior	
• Presentarse correctamente uniformado y con los útiles escolares que le correspondan según asignaturas.	
• Otros....	

DE ACUERDO A LAS EVIDENCIAS PRESENTES, EL APODERADO SE COMPROMETE A

Seleccionar indicadores que deben cumplirse según el caso, registrando una X.	
• Comprometerse en mejorar la asistencia anual de su pupilo.	
• Asistir a todas las reuniones y/o citaciones que se le envíen.	
• Cumplir con las normas establecidas en el Manual de Convivencia tanto de su pupilo como la de apoderado.	
• Mantener los tratamientos de especialistas (psicólogo, neurólogos u otros) que hayan sido solicitados por el establecimiento, entregando mensualmente los certificados de informes de atención.	

EL APODERADO Y EL ALUMNO DECLARA CONOCER Y ACEPTAR EL MANUAL DE CONVIVENCIA Y EL REGLAMENTO INTERNO ESTABLECIDO POR EL COLEGIO, QUE ESTABLECE QUE SI ALGUNOS DE ESTOS PUNTOS NO SE CUMPLIESEN LA DIRECCIÓN DEL COLEGIO SOLICITARÁ LA CONDICIONALIDAD DE MATRÍCULA. SE REALIZARÁ LA EVALUACIÓN DE ESTE COMPROMISO _____.

 Nombre y Firma Alumno

 Firma y rut del Apoderado



Nombre, firma y cargo de Encargado

Santiago, _____ de 2024

CARTA DE CONDICIONALIDAD

Señor(a): _____ apoderado de
(la) estudiante(a): _____ que cursa
actualmente el: ____° año _____, se informa que, de acuerdo a los
antecedentes reunidos, por el no cumplimiento de los compromisos adquiridos y la
evaluación realizada, se determina establecer la condicionalidad de su pupilo, por
lo que se establece que ante cualquier falta al Reglamento de Convivencia Escolar
del establecimiento en que se vea involucrado el estudiante, se informará de la no
renovación de matrícula para el siguiente año escolar.

Nombre y Firma Alumno

Firma y rut del Apoderado

Nombre, firma y cargo de Encargado

CC/ Apoderado
Dirección

San Miguel _____ de _____ 2024



CARTA DE NO RENOVACIÓN DE MATRÍCULA

Señor(a): _____ apoderado del (la)
alumno(a): _____ que cursa actualmente el: ____° año
_____, se informa que de acuerdo a los antecedentes reunidos y la evaluación
realizada por el consejo de profesores, el colegio no renovará matrícula para el año escolar 20__.

Nombre y Firma Alumno

Firma y rut del Apoderado

Nombre, firma y cargo de Encargado

CC/ Apoderado
Dirección



San Miguel _____ de _____ 2024

Circular N°1 Inspectoría

Señor Apoderado: Junto con saludarle, nos dirigimos a usted a modo de recordar e informar algunos puntos claves de organización de nuestro establecimiento. Agradecemos a usted revisar los reglamentos, protocolos u otros documentos que permitan conocer los procedimientos a realizar. Reiteramos nuestra disposición para atenderlo dentro del encuadre de horarios y funciones del personal. Enviamos a usted, algunos puntos básicos que permitan su organización para dar cumplimiento a nuestro reglamento.

Extracto de Reglamento

Documento Completo disponible en inspectoría y Página Web.

DEBERES EN RELACIÓN CON LA PRESENTACIÓN PERSONAL DEL ESTUDIANTE

UNIFORME:

- El uniforme oficial de nuestra Comunidad Educativa es el buzo del colegio para todos los estudiantes: polera blanca cuello piqué para clases normales y polera amarilla cuello polo para clases de educación física. Polerón o parka azul marino.
- Zapatillas negras, no se aceptarán zapatillas de tela, solo deportivas.
- No se permite hacer modificaciones al uniforme, como apitillar pantalones del buzo del colegio ni acortar el tiro.
- En temporada de frío o lluvia sólo se permite el uso de polerón polar verde institucional, parka o abrigo de color AZUL MARINO. Cualquier prenda de accesorio invernal debe ser azul marino (bufandas, gorros, guantes).
- Los apoderados podrán adquirir este uniforme, en los lugares que se ajusten a su presupuesto familiar.

PRESENTACIÓN PERSONAL:

- VARONES: Pelo corto y limpio, que no sobrepase el cuello de la polera y las cejas. No están permitidos los cortes de cabellos extravagantes.
- DAMAS: Se prohíbe el uso de tintes o decolorantes tanto en damas como en varones y cualquier estilo o moda.
- Actos oficiales dentro y fuera del establecimiento: buzo completo.
- No está permitido usar brazaletes, gargantillas, anillos, aros colgantes y cosméticos, no exponer alteraciones radicales y permanentes en la piel (tatuajes, expansiones, extensiones, entre otros) en su presentación personal, incluyendo días de actividad informales como "jean's day". Si el alumno posee tatuajes en zonas visibles del cuerpo deberá mantenerlo cubierto con alguna prenda de ropa mientras se encuentre en el establecimiento.



- El Jean 's day es la actividad en la que el alumno(a) puede presentarse con pantalón de jeans, zapatillas y polerón o polera. Si el día coincide con Ed. Física, el alumno debe presentarse con el buzo del colegio.

PUNTUALIDAD Y ASISTENCIA

- A. Respetar y cumplir los horarios establecidos por el Colegio para las diversas actividades lectivas y no lectivas. La jornada será iniciada a las 8:00 horas, la puerta de acceso se cerrará a las 8:05 hrs, aquellos alumnos que llegasen después del horario establecido deberán ingresar por el acceso de inspectoría para registrar su atraso y luego ingresar en forma ordenada a la Sala de Clases. En caso de situación de evaluación ver extracto de reglamento de evaluación.
- B. En el caso que el alumno llegase posterior a las 9:30 hrs. deberá justificar su atraso con su apoderado al momento del ingreso. "En los casos especiales, cuando un alumno ingrese al establecimiento con posterior al primer recreo, sí podrá registrar "presente" en el control de subvenciones, en la medida de que exista un documento que acredite la ausencia en las horas anteriores, por ejemplo: un certificado médico."
- C. Se permitirá el ingreso posterior a la hora señalada, hasta tres veces por mes calendario; dicha situación será debidamente informada vía plataforma Webclass y/o correo electrónico al apoderado, ya que, a partir del tercer atraso, el alumno(a) deberá venir acompañado de su apoderado para que este último explique el motivo de su reiterada impuntualidad. Si el apoderado no se presenta quedará registrado en la hoja de vida del estudiante y se citará al apoderado para que justifique los atrasos y según sea el caso el apoderado deberá firmar carta de compromiso para la mejora.
- D. Toda inasistencia deberá ser justificada personalmente por el apoderado quién firmará el registro correspondiente, entregar el certificado médico en inspectoría, con firma y timbre del facultativo que lo atendió, o enviar correo electrónico a justificativos@kingsschoolsanmiguel.cl el documento indicando el nombre y curso del estudiante.
- E. Las justificaciones por ausencias deberán ser hechas el mismo día en que el niño se reintegre a las clases. No son válidos los justificativos dados por teléfono u otro medio distinto al indicado.
- F. Podrá ser causal de repitencia cuando el alumno tuviere más del 15% de inasistencias y no cuente con justificativos médicos, psicológicos, psiquiátricos u otros que respalden la imposibilidad de asistir a clases.
- G. Cumplir con la asistencia regular a clases, en conformidad a la normativa de evaluación y promoción vigente.
- H. El alumno que, estando dentro del colegio, no ingrese a clases, se hará merecedor de la inmediata citación del apoderado, por ser aquello una falta grave. Igual procedimiento corresponderá por salir del establecimiento sin contar con la autorización oficial.

JUSTIFICACIÓN AUSENCIAS

Las ausencias por enfermedad deben justificarse con licencia médica en inspectoría a más tardar el día en que se reintegra el estudiante al establecimiento.

RETIROS

El retiro de los alumnos se puede efectuar:

- Sólo por el apoderado o adultos autorizados por éste, que porte su cédula de identidad. Se debe dejar registro de quien retira al alumno en casos de emergencia, que incluya Rut y Teléfono de contacto. Esto se registrará durante la primera reunión de apoderados y es responsabilidad del apoderado informar en inspectoría cualquier cambio de persona que puede retirar al alumno o cambio de datos de contacto.
- De ser retirado por motivos de salud, deberá presentar al reintegrarse a clases el certificado correspondiente que acredite su retiro.
- El retiro del alumno no puede coincidir en forma consecutiva en el mismo horario de una misma asignatura, a menos que presente una solicitud formal en UTP.
- Ningún alumno una vez ingresado al Establecimiento podrá salir de él por motivo alguno, salvo que fuere su apoderado (o un adulto autorizado por éste en la reunión de apoderados) el que le haya venido a retirar personalmente presentado su cédula de Identidad y firme el registro de salidas donde quedarán consignados los datos de quién retiró al alumno(a) y el motivo de tal situación.



- Por lo anterior el alumno(a) que deba ser retirado (a), deberá hacerlo su apoderado en los horario de recreo o de colación, esto último para evitar interrupciones a las clases. Estos horarios son 10:00 a 10:15; 11:45 a 12:00; 13:30 a 14:15 hrs. Se exceptúan casos de emergencia o de índole urgente que sean debidamente presentados a la inspectora general.
- Es responsabilidad del apoderado retirar oportunamente a su(s) pupilo(s) al término de la jornada de clases. El Seguro Escolar cubre el horario de clases del alumno, media hora antes y después de salida, por lo que, si el alumno sufre algún tipo de accidente fuera de este horario, el seguro no pagará los costos del accidente y el colegio no se hará responsable. Inspectoría citará a apoderados que realizan retiros posteriores a la hora de salida de clases y se evaluará el cambio de apoderado y/o firma carta de compromiso.

DEBERES EN RELACIÓN CON MATERIALES Y DOCUMENTOS.

- Presentarse a clases con los materiales y tareas solicitadas con anticipación. No se recibirán materiales y tareas en horarios de clases.
- No usar aparatos electrónicos, equipos audiovisuales, juegos electrónicos, equipos celulares y en general aparatos que grabe o reproduzcan imágenes en contextos de aula, salvo que el docente lo haya requerido para un uso educativo. Todo equipo celular u otro aparato electrónico que sea quitado en clase, será retenido en inspectoría y devuelto al finalizar la jornada al estudiante, previa citación al apoderado.
- El alumno no puede generar o recibir llamadas en horario de clases.
- Proteger y conservar la infraestructura, mobiliario, equipos, netbook, computadores, libros y materiales de uso didáctico, del establecimiento.

INDICACIONES HORARIO DE COLACIÓN

- El horario de colación de los alumnos se encuentra establecido según curso, para la mayor comodidad de los alumnos.

1º Básico a IVº Medio: 13:00 hrs. Alumnos almorzarán en sus salas y/o mesas dispuestas en cada piso del edificio.

Término horario de almuerzo: 13:45 hrs.

- Se autoriza a dos apoderados por curso de 1º a 2º Básico a asistir en el horario de colación a apoyar al grupo curso, para esta posibilidad coordinar con Directiva de curso y presentar a apoderados en Inspectoría para que se les indique las condiciones de dicha función. Una vez aceptado se realizará entrega de credenciales para entrar al colegio.
- Se agradece dejar en portería las loncheras con registro de datos del alumno, a más tardar a las 13:00 horas. y no enviar potes u otros elementos de vidrio, cubiertos corto punzantes, entre otros.
- No se permitirá el uso de delivery para la compra de almuerzo.
- La nómina de los alumnos que reciben colación de JUNAEB en el colegio, será enviada por el Ministerio, ante cualquier consulta dirigirse a Inspectoría con Míster Efraín Concha, en caso de solicitud de incorporación o rechazo del beneficio.

SUMINISTRO DE MEDICAMENTOS

Por normativa Ministerial y seguridad, no se puede suministrar ningún medicamento a los estudiantes en el establecimiento educacional. En caso que el alumno requiera por indicación médica tomar algún medicamento durante la jornada de clases, el apoderado deberá informar dicha situación en Inspectoría para poder asistir a dar el medicamento o solicitar este apoyo, a través de la activación de protocolo de administración de medicamentos. Ningún alumno debe portar medicamentos.

ATENCIÓN DE APODERADOS

Durante la segunda semana de marzo se realizarán las reuniones de padres y apoderados, se enviará comunicación con detalle, además de informar respecto al horario de atención de Apoderados.

Las entrevistas con los profesores se deben solicitar mediante correo electrónico al profesor de interés con copia a inspectoria.general@kingsschoolsanmiguel.cl y utp@kingsschoolsanmiguel.cl.

Cualquier duda o consulta, solicitud de certificados, llamar al 225256732 o comunicarse al correo electrónico inspectoria.general@kingsschoolsanmiguel.cl



Esperando que este próximo año 2025 sea un excelente año para toda la comunidad educativa King's School San Miguel

Atte. Inspectoría General

FICHA Y COMPROMISO ESTUDIANTE DEC

Nombre estudiante	Curso
Nombre apoderado	Teléfono
Correo Electrónico:	Fecha:
Profesor Jefe	
¿Cómo se informará al apoderado? _____	
¿Estudiante con diagnóstico? ¿Cuál? _____	Si ____ No ____
¿Estudiante se encuentra en tratamiento?	Si ____ No ____



Personal que atenderá el caso

Compromisos

Apoderada acepta los procedimientos y compromisos adquiridos del establecimiento

Firma apoderado(a)

Firma Funcionario



BITÁCORA DESREGULACIÓN EMOCIONAL Y CONDUCTUAL (DEC)

1.- Contexto inmediato

Duración:

Fecha: ___/___/___ Hora de inicio _____ / Hora de fin _____

Dónde estaba el/la estudiante cuando se produce la DEC: _____

La actividad que estaba realizando el/la estudiante fue:

___ Conocida ___ Desconocida ___ Programada ___ Improvisada

El ambiente era:

___ Tranquilo ___ Ruidoso N° aproximado de personas en el lugar: _____

2.- Identificación del niño/a, adolescente o joven:

Nombre estudiante:		
Edad:	Curso:	Prof. Jefe:

3.- Identificación profesionales y técnicos del establecimiento designados para intervención:

4.- Identificación apoderado y forma de contacto:

Nombre:



Celular:	Otro teléfono:
Forma en que se informó a apoderado:	
<hr/> <hr/>	

5.- Tipo de incidente de desregulación observado, marque con X lo que corresponda:

	Autoagresión
	Agresión a otros/as estudiantes
	Agresión hacia docentes
	Agresión hacia asistentes de la educación
	Destrucción de objetos/ropa
	Gritos/agresión verbal
	Fuga
	Otro

6.- Nivel de intensidad observado:

_____ Etapa 2, de aumento de la DEC, con ausencia de autocontroles inhibitorios cognitivos y riesgo para sí mismo/a o terceros.

_____ Etapa 3, cuando el descontrol y los riesgos para sí mismo/a o terceros implican la necesidad de contener físicamente.

7.- Descripción situaciones desencadenantes:

a) Descripción de secuencias de hechos que anteceden al evento de DEC:

b) Identificación de “gatilladores” en el establecimiento (si existen):



c) Descripción de antecedentes “gatilladores” previos al ingreso al establecimiento (si existen/ si es posible):

Enfermedad	¿Cuál?
Dolor	¿Dónde?
Insomnio	
Hambre	
Otros	

8.- Probable funcionabilidad de la DEC:

Demanda de atención
Como sistema de comunicar malestar o deseo
Demanda de objetos
Frustración
Rechazo al cambio
Intolerancia a la espera
Incomprensión de la situación
Otra:

9.- Acciones desplegadas y las razones por las cuales se decidieron:

10.- Estrategia de reparación desarrollada y razones por las que se decide (solo si se requiere):
